

**МЕЖДУНАРОДЕН ТУРИЗЪМ – БЪЛГАРИЯ**  
**(ЯНУАРИ – СЕПТЕМВРИ 2012 Г.)**

**2.7% ръст в броя на чуждестранните туристи, посетили България през периода януари – септември 2012 г. спрямо същия период на 2011 г.**

**Увеличение от 2.5% при посещенията с цел почивка и ваканция и 7.6% при посещенията с цел бизнес**

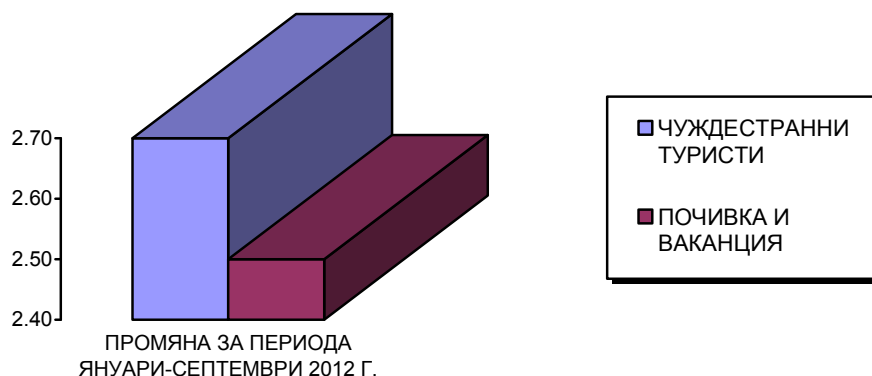
**Приходите от международен туризъм за периода януари-август 2012 г. възлизат на 2 197.33 млн. евро, което е с 2.1 % повече в сравнение със същия период на 2011 г.**

**ЧУЖДЕСТРАННИ ТУРИСТИ В БЪЛГАРИЯ**

През периода **януари – септември 2012 г.** България е посетена общо от **5 607 460** чуждестранни граждани с цел туризъм (без транзитно преминалите). Техният брой е с **2.7% повече** спрямо същия период на 2011г. **Увеличение** има при посещенията с цел **бизнес**, като са реализирани 811 397 посещения и **ръст от 7.6%**, както и при посещенията с цел **гостуване**, като са реализирани 126 846 посещения и **ръст от 8.9%**. Реализирани са **4 120 491** посещения с цел **почивка и ваканция**, които отбелязват **ръст от 2.5%**.

**Транзитно** през страната се преминали **1 933 321** чужденци, което с 1.9% по-малко от същия период на предходната година.

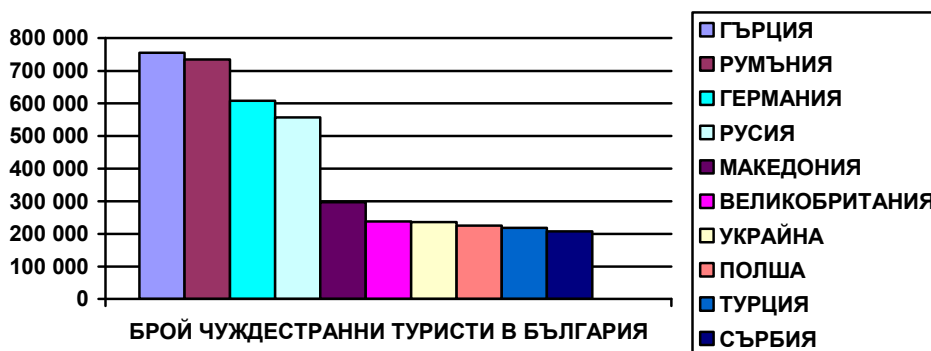
Година	Януари-септември 2011	Януари-септември 2012	2012/2011 %
<b>Посещения на чужденци в България по цел на посещението</b>			
<b>О Б Щ О</b>	<b>7 427 657</b>	<b>7 540 781</b>	<b>1.5</b>
<b>ТУРИЗЪМ</b>	<b>5 457 855</b>	<b>5 607 460</b>	<b>2.7</b>
- Почивка и ваканция	4 020 499	4 120 491	<b>2.5</b>
- Гостуване	116 504	126 846	<b>8.9</b>
- Бизнес	753 878	811 397	<b>7.6</b>
- Други	566 974	548 726	<b>--3.2</b>
<b>ТРАНЗИТ</b>	<b>1 969 802</b>	<b>1 933 321</b>	<b>--1.9</b>



**ПОСЕЩЕНИЯ НА ЧУЖДЕСТРАННИ ТУРИСТИ В БЪЛГАРИЯ 2012 (януари-Септември)**  
**Данни по ГДГП и НСИ**

ПОСЕЩЕНИЯ НА ЧУЖДЕСТРАННИ ТУРИСТИ В БЪЛГАРИЯ 2012 г. (януари-септември)  
 Данни по ГДГП и НСИ

№.	ДЪРЖАВИ	БРОЙ	12/11%	№.	ДЪРЖАВИ	БРОЙ	12/11%
	<b>ОБЩО</b>	<b>5 607 781</b>	<b>2.7</b>				
1	ГЪРЦИЯ	754 820	-3.2	26	ФИНЛАНДИЯ	32 621	-5.4
2	РУМЪНИЯ	734 552	-3.7	27	НОРВЕГИЯ	25 218	-43.6
3	ГЕРМАНИЯ	607 290	-7.3	28	ИРЛАНДИЯ	20 406	-6.7
4	РУСИЯ	557 283	30.8	29	АЛБАНИЯ	17 278	25.9
5	МАКЕДОНИЯ	296 363	6.2	30	ШВЕЙЦАРИЯ	16 343	-33.9
6	ВЕЛИКОБРИТАНИЯ	238 438	-7.7	31	СЛОВЕНИЯ	16 105	-2.9
7	УКРАИНА	235 884	44.9	32	КИПЪР	13 537	-7.9
8	ПОЛША	224 632	-2.9	33	КАНАДА	12 974	7.9
9	ТУРЦИЯ	218 288	52.8	34	АВСТРАЛИЯ	11 496	-0.1
10	СЪРБИЯ	207 419	10.1	35	ХЪРВАТИЯ	10 653	-8.8
11	ЧЕХИЯ	142 521	-2.7	36	ИРАН	10 420	-16.4
12	ФРАНЦИЯ	126 346	-8.8	37	РЕПУБЛИКА КОРЕЯ	10 274	3.3
13	АВСТРИЯ	104 207	-1.9	38	ЯПОНИЯ	9 005	23.8
14	НИДЕРЛАНДИЯ	90 312	-3.8	39	БОСНА И ХЕРЦЕГОВИНА	8 780	17.7
15	ИЗРАЕЛ	89 783	-31.0	40	ЛИТВА	7 623	-7.0
16	ИТАЛИЯ	88 533	-0.2	41	ФИЛИПИНИТЕ	7 247	7.3
17	УНГАРИЯ	87 309	-5.4	42	ЕСТОНИЯ	6 743	-6.3
18	БЕЛАРУС	78 389	105.6	43	КИТАЙ	6 511	28.9
19	МОЛДОВА	67 780	31.1	44	КАЗАХСТАН	6 485	31.6
20	ДАНИЯ	62 277	-13.8	45	ГРУЗИЯ	6 295	61.5
21	БЕЛГИЯ	61 045	-5.6	46	ПОРТУГАЛИЯ	6 255	-20.1
22	САЩ	55 029	6.2	47	АРМЕНИЯ	6 099	33.5
23	СЛОВАКИЯ	52 161	-4.3	48	СИРИЯ	5 284	-0.9
24	ИСПАНИЯ	43 725	0.4	49	ЛАТВИЯ	4 793	3.7
25	ШВЕЦИЯ	37 578	-8.5	50	ЛИВАН	4 534	35.1



Увеличение има при посещенията от Русия с **557 283** туристи и ръст от **30.8%**, Македония – **296 363** туристи и ръст от **6.2%**, Украйна с **235 884** туристи и ръст от **44.9%** Турция с **218 288** туристи и ръст от **52.8 %**, Сърбия с **207 419** туристи и ръст от **10.1 %** и др.

Намаление има при посещенията от Гърция с **754 820** туристи (**-3.2%**), Румъния с **734 552** туристи (**-3.7%**), Германия с **607 290** туристи (**-7.3%**), Великобритания с **238 438** туристи (**-7.7%**).

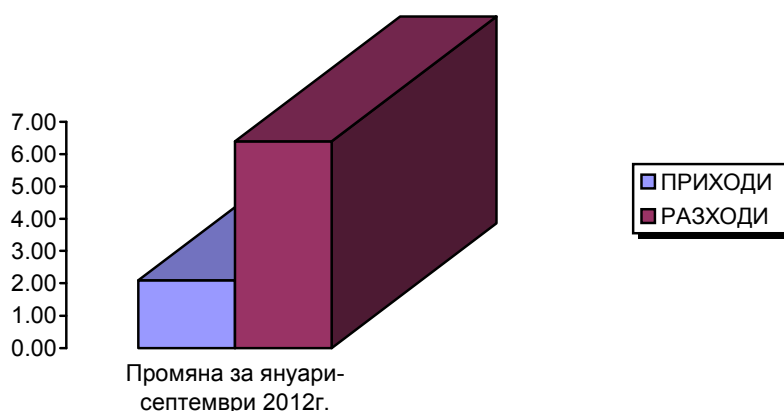
### ЕВРОПЕЙСКИ СЪЮЗ

През периода **януари – септември 2012 г.** страните от Европейския съюз продължават да са най-важният генериращ пазар за международен туризъм на България с относителен дял **63.7%** и общ обем от **3 570 717** туристи (спад от **-4.8%** спрямо 2011 г.)

№.	ДЪРЖАВИ	БРОЙ	12/11%	№.	ДЪРЖАВИ	БРОЙ	12/11%
	ОБЩО	3 570 717	-4.8				
1	ГЪРЦИЯ	754 820	-3.2	14	СЛОВАКИЯ	52 161	-4.3
2	РУМЪНИЯ	734 552	-3.7	15	ИСПАНИЯ	43 725	0.4
3	ГЕРМАНИЯ	607 290	-7.3	16	ШВЕЦИЯ	37 578	-8.5
4	ВЕЛИКОБРИТАНИЯ	238 438	-7.7	17	ФИНЛАНДИЯ	32 621	-5.4
5	ПОЛША	224 632	-2.9	18	ИРЛАНДИЯ	20 406	-6.7
6	ЧЕХИЯ	142 521	-2.7	19	СЛОВЕНИЯ	16 105	-2.9
7	ФРАНЦИЯ	126 346	-8.8	20	КИПЪР	13 537	-7.9
8	АВСТРИЯ	104 207	-1.9	21	ЛИТВА	7 623	-7.0
9	НИДЕРЛАНДИЯ	90 312	-3.8	22	ЕСТОНИЯ	6 743	-6.3
10	ИТАЛИЯ	88 533	-0.2	23	ПОРТУГАЛИЯ	6 255	-20.1
11	УНГАРИЯ	87 309	-5.4	24	ЛАТВИЯ	4 793	3.70
12	ДАНИЯ	62 277	-13.8	25	ЛЮКСЕМБУРГ	4 050	1.5
13	БЕЛГИЯ	61 045	-5.6	26	МАЛТА	2 838	-6.4

## **ПРИХОДИ ОТ МЕЖДУНАРОДЕН ТУРИЗЪМ – БЪЛГАРИЯ (август 2012 г.)**

Приходите от международен туризъм в текущата сметка на платежния баланс по данни на БНБ за януари-август 2012 г. възлизат на **2 197.33 млн. евро**, което е с **2.1%** повече в сравнение със същия период на 2011 г. **Разходите** на българските граждани за пътувания в чужбина за януари-август 2012 г. са общо **685.24 млн. евро** или с **6.4%** повече спрямо същия период на 2011 г.



## **ПЪТУВАНИЯ НА БЪЛГАРСКИ ГРАЖДАНИ В ЧУЖБИНА**

През периода **януари – септември 2012 г.** българските граждани са реализирали **общо 2 980 526 пътувания** в чужбина по всички видове цели. Налице е намаляване на пътуванията на български граждани в чужбина с **-0.5%** спрямо същия период на 2011 г.

Увеличение има при пътуванията с цел туризъм, като са реализирани **1 063 359** пътувания и ръст от **22.1%**. Намаление има при пътуванията с цел бизнес, като са реализирани **873 742** пътувания (**-23.8%**) и при пътуванията с цел гостуване, като са реализирани **567 284** пътувания (**-35.6%**).

Увеличение на пътуванията на българските граждани към основните дестинации през периода **януари – септември 2012 г.** има към Македония с **282 862** пътувания и ръст от **17.1%**, Румъния-**257 239** пътувания и ръст от **2.1%**, Сърбия – **234 347** пътувания и ръст от **4.5%**, Германия-**148 956** пътувания и ръст от **14.1%**, Испания с **84 792** пътувания и ръст от **36.9%**, Италия с **76 714** пътувания и ръст от **35.9%**, Великобритания – **66 500** пътувания и ръст от **6.9%**, Австрия с **61 957** пътувания и ръст от **44.4%** и др.

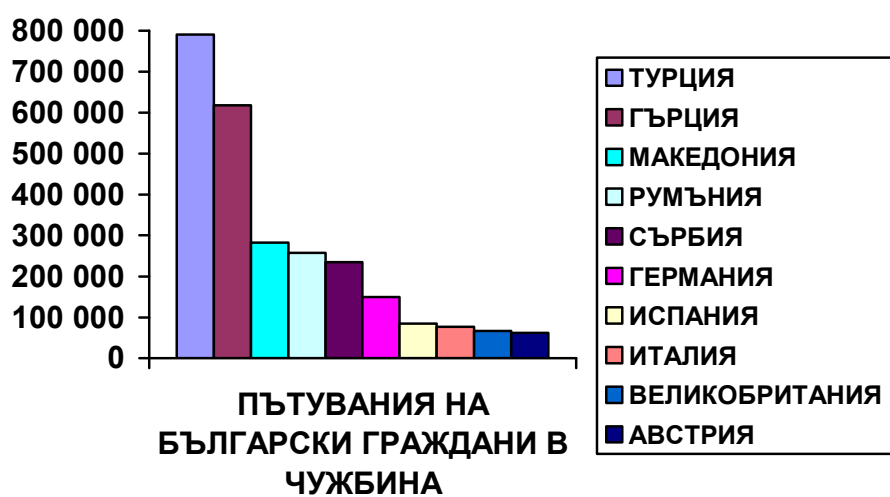
Намаление в пътуванията на българските граждани през периода **януари – септември 2012 г.** се забелязва към Турция-**790 799** пътувания (**-13.5%**) и Гърция – **617 5742** пътувания (**-22.9%**).

Страните от Европейския съюз през периода **януари – септември 2012 г.** са посетени от **1 502 705** българи, което е спад от **-2.5%**. Относителният дял на страните от Европейския съюз в пътуванията на българските граждани е **50.4 %**.

**ПЪТУВАНИЯ НА БЪЛГАРИ В ЧУЖБИНА - 2012 г. (ЯНУАРИ-СЕПТЕМВРИ)**  
(по всички видове цели)

**КЛАСАЦИЯ ОТ 1 ДО 50.**

№.	Страни	Брой	12/11%	№.	Страни	Брой	12/11%
	<b>ОБЩО</b>	<b>2 980 526</b>	<b>-0.5</b>				
1	ТУРЦИЯ	790 799	-13.5	26	СЛОВЕНИЯ	3 929	107.6
2	ГЪРЦИЯ	617 742	-22.9	27	МОЛДОВА	3 001	-52.3
3	МАКЕДОНИЯ	282 862	17.1	28	ИРЛАНДИЯ/ЕЙРЕ	2 979	171.8
4	РУМЪНИЯ	257 239	2.1	29	ИЗРАЕЛ	2 957	-32.9
5	СЪРБИЯ	234 347	4.5	30	НОРВЕГИЯ	2 697	70.5
6	ГЕРМАНИЯ	148 956	14.1	31	ФИНЛАНДИЯ	2 691	837.6
7	ИСПАНИЯ	84 792	36.9	32	ХЪРВАТИЯ	2 274	27.0
8	ИТАЛИЯ	76 714	35.9	33	КАНАДА	1 114	-12.8
9	ВЕЛИКОБРИТАНИЯ	66 500	6.9	34	ЕГИПЕТ	852	-45.3
10	АВСТРИЯ	61 957	44.4	35	ЛИТВА	673	77.6
11	ФРАНЦИЯ	47 549	79.6	36	ЧЕРНА ГОРА	636	430.0
12	ЧЕХИЯ	33 329	108.4	37	КИТАЙ	600	8.1
13	РУСИЯ	22 830	90.5	38	АЛБАНИЯ	589	-12.9
14	НИДЕРЛАНДИЯ	22 447	18.7	39	ЛЮКСЕМБУРГ	530	196.1
15	БЕЛГИЯ	21 894	-1.7	40	ЛАТВИЯ	476	232.9
16	ПОЛША	16 484	14.8	41	ЯПОНИЯ	421	100.0
17	УНГАРИЯ	10 870	-21.0	42	МАРОКО	417	100.0
18	ШВЕЙЦАРИЯ	9 837	32.9	43	АЗЕРБАЙДЖАН	381	110.5
19	САЩ	5 689	9.0	44	ГРУЗИЯ	336	-75.8
20	ПОРТУГАЛИЯ	5 651	226.8	45	ОБЕД.АРАБ.ЕМИР.	329	0.9
21	КИПЪР	5 348	-49.0	46	ЕСТОНИЯ	294	8.1
22	ДАНИЯ	5 112	116.2	47	МАЛТА	265	-68.9
23	УКРАИНА	4 664	-33.6	48	ЮАР	262	424.0
24	ШВЕЦИЯ	4 216	162.2	49	БЕЛАРУС	202	-60.8
25	СЛОВАКИЯ	4 068	346.5	50	БОСНА И ХЕРЦЕГОВИНА	161	-26.5



Дирекция „Маркетинг, реклама и информация в туризма“  
Министерство на икономиката, енергетиката и туризма