

МЕЖДУНАРОДЕН ТУРИЗЪМ – БЪЛГАРИЯ
(ЯНУАРИ – МАРТ 2014 г.)

2.2% ръст в броя на чуждестранните туристи, посетили България през периода януари-март 2014 г. спрямо същия период на 2013 г.

Увеличение от 2.9% при посещенията с цел почивка и ваканция

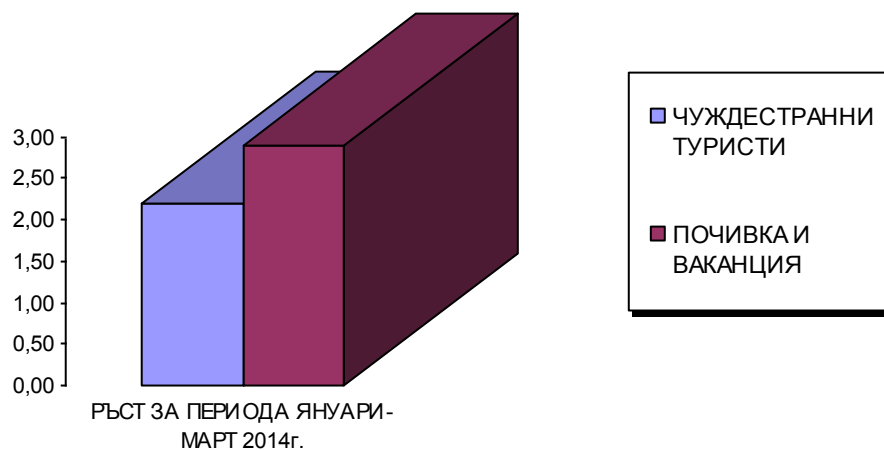
Приходите от международен туризъм за периода януари-февруари 2014 г. възлизат на 220 млн. евро, което е с 3 % повече в сравнение със същия период на 2013 г.

ЧУЖДЕСТРАННИ ТУРИСТИ В БЪЛГАРИЯ

През януари-март 2014 г. България е посетена общо от **798 422** чуждестранни граждани (без транзитно преминалите). Техният брой е с **2.2 % повече** спрямо същия период на 2013 г.

Увеличение има при посещенията с цел **почивка и ваканция**, като са реализирани **494 045** посещения и **ръст от 2.9%**, при посещенията с цел **гостуване** – **37 089** посещения и **ръст от 11.6%**. Спад има при посещенията с цел **бизнес**, като са реализирани **163 917** посещения и **спад от 1.1%**.

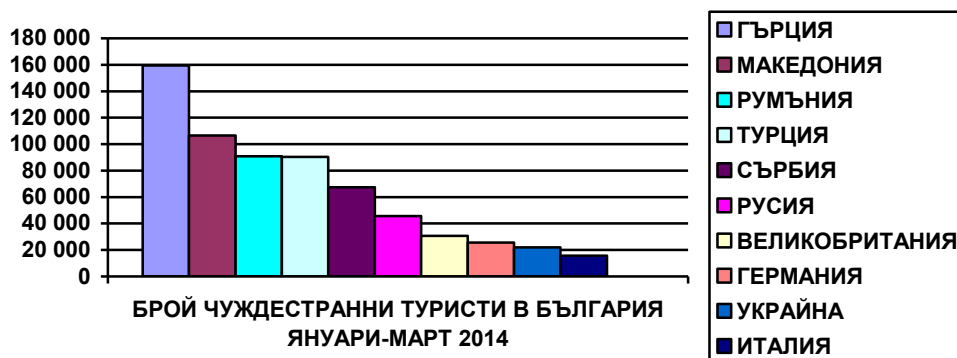
Транзитно през страната се преминали **251 141** чужденци, което с **3.1%** повече от същия период на предходната година.



ПОСЕЩЕНИЯ НА ЧУЖДЕСТРАННИ ТУРИСТИ В БЪЛГАРИЯ 2014/2013 г. (януари-март)

Данни от НСИ

№.	ДЪРЖАВИ	БРОЙ	14/13%	№.	ДЪРЖАВИ	БРОЙ	14/13%
	ОБЩО	798 422	2,2				
1	ГЪРЦИЯ	159 348	2,2	26	КИТАЙ	2 155	37,2
2	МАКЕДОНИЯ	106 492	2,9	27	СИРИЯ	2 071	-62,7
3	РУМЪНИЯ	90 919	-4,6	28	ДАНИЯ	1 918	-2,7
4	ТУРЦИЯ	90 334	11,1	29	СЛОВЕНИЯ	1 864	5,4
5	СЪРБИЯ	67 418	-1,0	30	КИПЪР	1 851	-2,5
6	РУСИЯ	45 711	0,1	31	БОСНА И ХЕРЦЕГОВ	1 825	-3,9
7	ВЕЛИКОБРИТАНИЯ	30 771	-8,8	32	РЕПУБЛИКА КОРЕЯ	1 821	36,1
8	ГЕРМАНИЯ	25 593	6,1	33	ГРУЗИЯ	1 720	12,6
9	УКРАИНА	21 869	16,8	34	ШВЕЦИЯ	1 681	3,4
10	ИТАЛИЯ	15 807	5,3	35	ЯПОНИЯ	1 621	18,5
11	ИЗРАЕЛ	14 885	43,6	36	ИРЛАНДИЯ	1 441	-11,2
12	АВСТРИЯ	14 079	7,4	37	ШВЕЙЦАРИЯ	1 308	-13,3
13	ПОЛША	9 755	-8,8	38	КАНАДА	1 306	21,7
14	ФРАНЦИЯ	9 534	-7,4	39	ЧЕРНА ГОРА	1 293	5,6
15	САЩ	7 985	15,1	40	ФИЛИПИНИТЕ	1 279	-24,9
16	ЧЕХИЯ	5 921	2,5	41	БЕЛАРУС	1 180	4,1
17	АЛБАНИЯ	5 722	-8,4	42	ФИНЛАНДИЯ	1 154	7,1
18	МОЛДОВА	5 247	-19,9	43	АВСТРАЛИЯ	1 099	0,5
19	УНГАРИЯ	5 166	0,8	44	ИНДИЯ	949	40,8
20	ИСПАНИЯ	5 138	12,8	45	КАЗАХСТАН	864	29,3
21	БЕЛГИЯ	4 671	-1,3	46	АРМЕНИЯ	862	33,4
22	СЛОВАКИЯ	2 903	1,6	47	АЗЕРБАЙДЖАН	639	25,0
23	ХЪРВАТИЯ	2 829	11,9	48	ПОРТУГАЛИЯ	625	0,5
24	НИДЕРЛАНДИЯ	2 453	-3,5	49	БРАЗИЛИЯ	558	11,4
25	ИРАН	2 235	103,2	50	ЕГИПЕТ	556	17,3



Увеличение има при посещенията от Гърция – 159 348 туристи (2.2%), Македония – 106 492 и ръст от 2.9%, Турция – 90 334 туристи и ръст от 11.1%, Германия – 25 593 туристи и ръст

от 6%, Украйна – 21 869 туристи и ръст от 16.8%, Италия – 15 807 туристи и ръст от 5.3%, Израел – 14 885 туристи и ръст от 44%, Австрия – 14 079 туристи и ръст от 7.4% и др.

Намаление има при посещенията от Румъния – 90 919 туристи (-4.6%), Сърбия – 67 418 туристи (-1.0%), Великобритания – 30 771 туристи (-8.8%), Франция – 9 534 туристи (-7.4%), Полша – 9 755 туристи (-8.8%) и др.

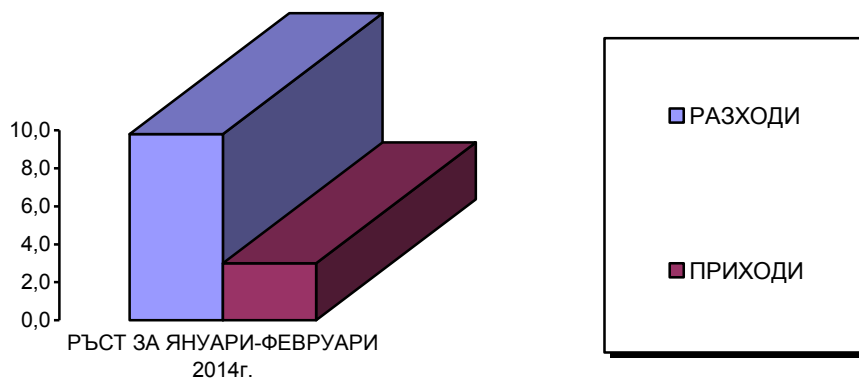
ЕВРОПЕЙСКИ СЪЮЗ

През периода януари-март 2014 г. страните от Европейския съюз продължават да са най-важният генериращ пазар за международен туризъм на България с относителен дял 49.7% и общ обем от 397 005 туристи (-0.5%).

№	ДЪРЖАВИ	БРОЙ	14/13%	№	ДЪРЖАВИ	БРОЙ	14/13%
	ОБЩО	397 005	-0.5%				
1	ГЪРЦИЯ	159 348	2,2	14	ХЪРВАТИЯ	2 829	11,9
2	РУМЪНИЯ	90 919	-4,6	15	НИДЕРЛАНДИЯ	2 453	-3,5
3	ВЕЛИКОБРИТАНИЯ	30 771	-8,8	16	ДАНИЯ	1 918	-2,7
4	ГЕРМАНИЯ	25 593	6,1	17	СЛОВЕНИЯ	1 864	5,4
5	ИТАЛИЯ	15 807	5,3	18	КИПЪР	1 851	-2,5
6	АВСТРИЯ	14 079	7,4	19	ШВЕЦИЯ	1 681	3,4
7	ПОЛША	9 755	-8,8	20	ИРЛАНДИЯ	1 441	-11,2
8	ФРАНЦИЯ	9 534	-7,4	21	ФИНЛАНДИЯ	1 154	7,1
9	ЧЕХИЯ	5 921	2,5	22	ПОРТУГАЛИЯ	625	0,5
10	УНГАРИЯ	5 166	0,8	23	ЛАТВИЯ	512	71,8
11	ИСПАНИЯ	5 138	12,8	24	ЛИТВА	464	-12,0
12	БЕЛГИЯ	4 671	-1,3	25	МАЛТА	463	-49,6
13	СЛОВАКИЯ	2 903	1,6	26	ЕСТОНИЯ	79	315,8
				27	ЛЮКСЕМБУРГ	66	-20,5

ПРИХОДИ ОТ ТУРИЗЪМ – БЪЛГАРИЯ (януари-февруари 2014 г.)

Приходите от международен туризъм в текущата сметка на платежния баланс по данни на БНБ за периода януари-февруари 2014 г. възлизат на **220 млн. евро**, което е с **3 %** повече в сравнение със същия период на 2013 г. **Разходите** на българските граждани за пътувания в чужбина за периода януари-февруари 2014 г. са общо **147, 6 млн. евро** или с **9.8%** повече спрямо 2013 г.



ПЪТУВАНИЯ НА БЪЛГАРСКИ ГРАЖДАНИ В ЧУЖБИНА

През периода **януари-март 2014 г.** българските граждани са реализирали общо **835 355** пътувания в чужбина по всички видове цели. Увеличението спрямо предходната година е **1.7%**.

Увеличение има при пътуванията с цел **почивка и екскурзия**, като са реализирани **196 972** пътувания и ръст от **49.7%**, както и при пътуванията с цел **бизнес**, като са реализирани **214 369** пътувания и ръст от **7.3%**. Намаление има при пътуванията с цел **учение**, като са реализирани **20 400** пътувания (**-24.7%**), както и с цел **гостуване**, като са реализирани **182 839** пътувания (**-7.3%**).

Увеличение на пътуванията на българските граждани към основните дестинации, през **периода януари-март 2014 г.** има към Турция – 257 478 пътувания и ръст от 5.2%, Македония – 59 4323 пътувания и ръст от 3.9%, Италия – 21 976 пътувания и ръст от 5%, Испания – 21 431 пътувания и ръст от 13.8%, Австрия – 20 962 пътувания и ръст от 1.6%, Франция – 18 384 пътувания и ръст от 20.1%.

Намаление в пътуванията на българските граждани през периода януари-март **2014 г.** се забелязва към Гърция – 171 834 пътувания (-6.9%), Сърбия – 67 137 пътувания (-7.8%), Румъния – 47 625 пътувания (-8.3%), Германия – 38 418 пътувания (-1.8%) и др.

Страните от Европейския съюз през **периода януари-март 2014 г.** са посетени от **411 309** българи, като е намаление от **1.3%**. Относителният дял на страните от Европейския съюз в пътуванията на българските граждани е **49.2 %**.

ПЪТУВАНИЯ НА БЪЛГАРИ В ЧУЖБИНА - 2014/2013г. (ЯНУАРИ-МАРТ)

КЛАСАЦИЯ ОТ 1 ДО 50.

№	Страни	Брой	14/13%	№	Страни	Брой	14/13%
	ОБЩО	835 355	1.7%				
1	ТУРЦИЯ	257 478	5,2	26	УКРАИНА	1 599	-40,4
2	ГЪРЦИЯ	171 834	-6,9	27	КИПЪР	1 471	-51,1
3	СЪРБИЯ	67 137	-7,8	28	СЛОВАКИЯ	1 361	118,1
4	БЮР МАКЕДОНИЯ	59 432	3,9	29	СЛОВЕНИЯ	1 272	125,1
5	РУМЪНИЯ	47 625	-8,3	30	ПОРТУГАЛИЯ	1 209	-8,3
6	ГЕРМАНИЯ	38 418	-1,8	31	КАНАДА	1 105	173,5
7	ИТАЛИЯ	21 976	5,0	32	ЛИТВА	1 093	268,0
8	ИСПАНИЯ	21 431	13,8	33	ЛЮКСЕМБУРГ	709	129,4
9	АВСТРИЯ	20 962	1,6	34	ФИНЛАНДИЯ	674	-6,3
10	ВЕЛИКОБРИТАНИЯ	18 742	0,0	35	БОСНА И ХЕРЦЕГОВИНА	505	100,0
11	ФРАНЦИЯ	18 384	20,1	36	ОБЕДАРАБ.ЕМИР.	482	1238,9
12	ЧЕХИЯ	14 357	-1,6	37	ЕГИПЕТ	415	-58,3
13	РУСИЯ	8 267	-2,1	38	НОРВЕГИЯ	384	-60,1
14	БЕЛГИЯ	7 521	-5,7	39	МАЛТА	344	160,6
15	НИДЕРЛАНДИЯ	5 643	11,1	40	СИНГАПУР	339	194,8
16	САЩ	5 636	134,7	41	ЕСТОНИЯ	320	64,1
17	ПОЛША	5 266	0,2	42	ИРЛАНДИЯ/ЕЙРЕ	311	-7,4
18	ШВЕЦИЯ	3 524	214,1	43	КИТАЙ	278	297,1
19	ИЗРАЕЛ	3 488	136,5	44	ЯПОНИЯ	254	44,3
20	АЛБАНИЯ	2 500	2055,2	45	КАЗАХСТАН	207	100,0
21	ДАНИЯ	2 386	67,1	46	КАТАР	184	1050,0
22	ХЪРВАТИЯ	2 338	549,4	47	НИГЕРИЯ	183	100,0
23	ШВЕЙЦАРИЯ	2 186	-37,7	48	БРАЗИЛИЯ	163	101,2
24	УНГАРИЯ	2 095	-28,8	49	ЮАР	148	184,6
25	МОЛДОВА	2 041	144,7	50	МЕКСИКО	124	163,8

