

МЕЖДУНАРОДЕН ТУРИЗЪМ – БЪЛГАРИЯ
(ЯНУАРИ – АВГУСТ 2011 г.)

5% ръст в броя на чуждестранните туристи посетили България през периода януари - август 2011 г. спрямо същия период на 2010 г.

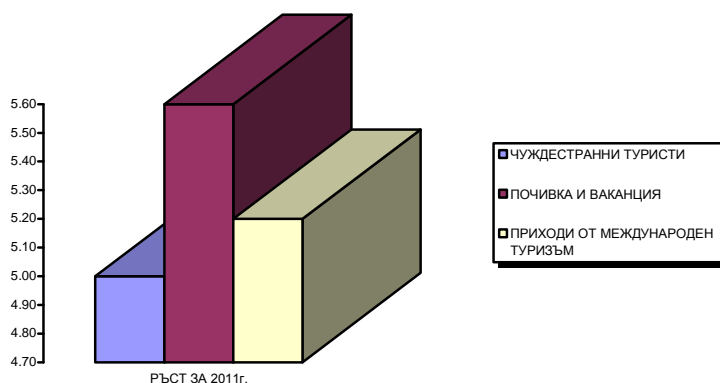
Увеличение от 5.6% при посещенията с цел почивка и ваканция

Приходите от международен туризъм за периода януари - юли 2011 г. възлизат на 1 544.6 млн. евро, което е с 5.2 % повече в сравнение със същия период на 2010 г.

ЧУЖДЕСТРАННИ ТУРИСТИ В БЪЛГАРИЯ

През периода **януари – август 2011 г.** България е посетена общо от **4 692 947** чуждестранни граждани (без транзитно преминалите). Техният брой е с **5% повече** спрямо същия период на 2010 г. **Увеличение** има при посещенията с цел **почивка и ваканция**, като са реализирани **3 502 415** посещения и **ръст от 5.6%**, при посещенията с цел **бизнес**, като са реализирани **619 248** посещения и **ръст от 4.3%** и при посещенията с цел **гостуване**, като са реализирани **105 056** посещения и **ръст от 9.3%**.

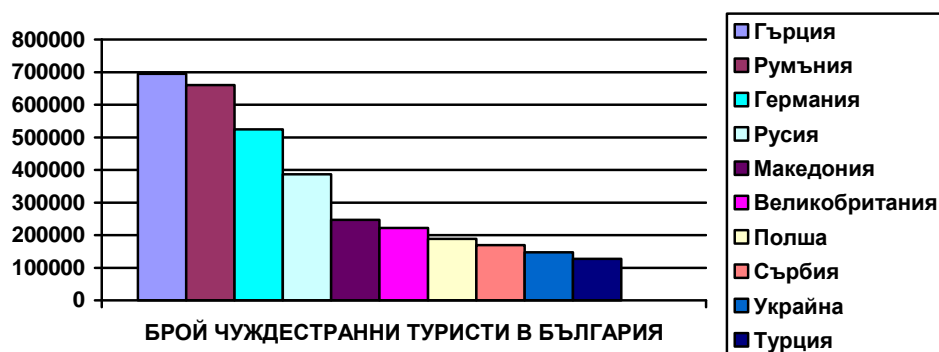
Транзитно през страната се преминали **1 685 518** чужденци, което с **1.7%** повече от същия период на предходната година.



ПОСЕЩЕНИЯ НА ЧУЖДЕСТРАННИ ТУРИСТИ В БЪЛГАРИЯ 2011 г. (януари-август)

Данни от НСИ

№.	ДЪРЖАВИ	БРОЙ	11/10%	№.	ДЪРЖАВИ	БРОЙ	11/10%
	ОБЩО	4 692 947	5.0				
1	ГЪРЦИЯ	694 883	8.0	26	ИСПАНИЯ	34 867	-0.4
2	РУМЪНИЯ	659 948	4.6	27	ФИНЛАНДИЯ	28 935	2.1
3	ГЕРМАНИЯ	524 658	-2.9	28	ИРЛАНДИЯ	20 083	-11.8
4	РУСИЯ	386 545	20.0	29	ШВЕЙЦАРИЯ	19 807	-11.0
5	МАКЕДОНИЯ	246 832	19.4	30	СЛОВЕНИЯ	14 304	-0.6
6	ВЕЛИКОБРИТАНИЯ	221 956	-1.4	31	КИПЪР	13 927	-10.1
7	ПОЛША	188 973	-3.1	32	АЛБАНИЯ	11 848	170.9
8	СЪРБИЯ	169 415	18.9	33	КАНАДА	10 507	9.2
9	УКРАИНА	147 475	24.0	34	ХЪРВАТИЯ	10 442	10.0
10	ТУРЦИЯ	126 932	-7.6	35	АВСТРАЛИЯ	9 958	32.0
11	ЧЕХИЯ	121 702	-8.9	36	ИРАН	9 578	26.5
12	ФРАНЦИЯ	110 308	-0.9	37	РЕПУБЛИКА КОРЕЯ	8 994	68.2
13	ИЗРАЕЛ	109 572	13.3	38	ЛИТВА	7 499	-9.3
14	АВСТРИЯ	87 143	6.8	39	ПОРТУГАЛИЯ	7 197	-1.7
15	НИДЕРЛАНДИЯ	78 964	-4.9	40	БОСНА И ХЕРЦЕГ.	6 698	259.9
16	УНГАРИЯ	75 957	-0.5	41	ЯПОНИЯ	6 409	-11.6
17	ИТАЛИЯ	74 141	3.0	42	ЕСТОНИЯ	6 134	-11.3
18	ДАНИЯ	63 578	-2.2	43	ФИЛИПИНИТЕ	5 635	-6.4
19	БЕЛГИЯ	52 009	0.1	44	СИРИЯ	4 695	6.1
20	СЛОВАКИЯ	48 702	-1.2	45	КАЗАХСТАН	4 490	17.6
21	МОЛДОВА	46 670	21.3	46	ЛАТВИЯ	4 383	-15.5
22	САЩ	44 999	9.8	47	КИТАЙ	4 375	3.5
23	БЕЛАРУС	36 266	-12.2	48	АРМЕНИЯ	4 203	24.1
24	ШВЕЦИЯ	35 079	1.3	49	ЧЕРНА ГОРА	3 577	66.4
25	НОРВЕГИЯ	35 078	-15.9	50	ГРУЗИЯ	3 483	18.8



Увеличение има при посещенията от Гърция – 694 883 туристи и ръст от 8%, Румъния с 659 948 туристи и ръст от 4.6%, Русия с 386 545 туристи и ръст от 20%, Македония с 246 832 туристи и ръст от 19.4%, Сърбия с 169 415 туристи и ръст от 18.9%, Украйна с 147 475 туристи и ръст от 24%, Израел с 109 572 туристи и ръст от 13.3%, Австрия с 87 143 туристи и ръст от 6.8% и др.

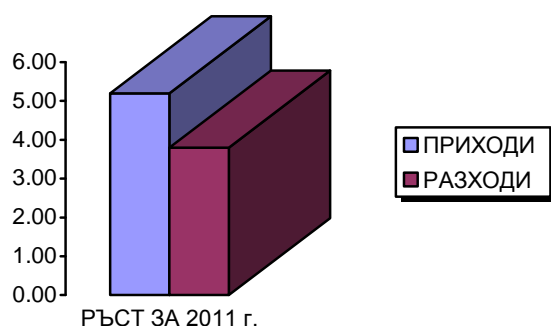
Намаление има при посещенията от Германия – 524 658 туристи (-2.9%), Великобритания – 221 956 туристи (-1.4%), Полша с 188 973 туристи (-3.1%), Турция – 126 932 туристи (-7.6%), Чехия с 121 702 туристи (-8.9%), Франция – 110 308 туристи (-0.9%) и др.

ЕВРОПЕЙСКИ СЪЮЗ

През периода **януари – август 2011 г.** страните от Европейския съюз продължават да са най-важният генериращ пазар за международен туризъм на България с относителен дял 67.8%, общ обем от **3 180 210** туристи и **ръст от 1.2%**.

ПРИХОДИ ОТ МЕЖДУНАРОДЕН ТУРИЗЪМ – БЪЛГАРИЯ (януари - юли 2011 г.)

Приходите от международен туризъм в текущата сметка на платежния баланс по данни на БНБ за периода януари - юли 2011 г. възлизат на **1 544.6 млн. евро**, което е с **5.2 %** повече в сравнение със същия период на 2010 г. **Разходите** на българските граждани за пътувания в чужбина за периода януари - юли 2011 г. са общо **539.8 млн. евро** или с **3.8%** повече спрямо същия период на 2010 г.



ПЪТУВАНИЯ НА БЪЛГАРСКИ ГРАЖДАНИ В ЧУЖБИНА

През периода **януари – август 2011 г.** българските граждани са реализирали общо **2 628 545** пътувания в чужбина по всички видове цели. Увеличението спрямо предходната година е **4.1%**.

Увеличение има при пътуванията с **цел почивка и ваканция**, като са реализирани **772 657** пътувания и **ръст от 35.4%**. **Намаление** има при пътуванията с цел **бизнес**, като са реализирани **1 008 451** пътувания (-1.7%) и при пътуванията с цел **гостуване**, като са реализирани **773 694** пътувания (-1.7%).

Увеличение на пътуванията на българските граждани към основните дестинации, през периода януари – август 2011 г. има към Гърция с 709 324 пътувания и ръст от 12.4%, Румъния с 221 118 пътувания и ръст от 19.3%, Македония с 214 180 пътувания и ръст от 6.5%, Германия с 115 575 пътувания и ръст от 2.5% и др.

Намаление в пътуванията на българските граждани през периода януари – август 2011г. има към Турция – 792 635 пътувания (-4.4%), Сърбия с 194 302 пътувания (-1.5%), Великобритания с 55 519 пътувания (-0.2%) и др.

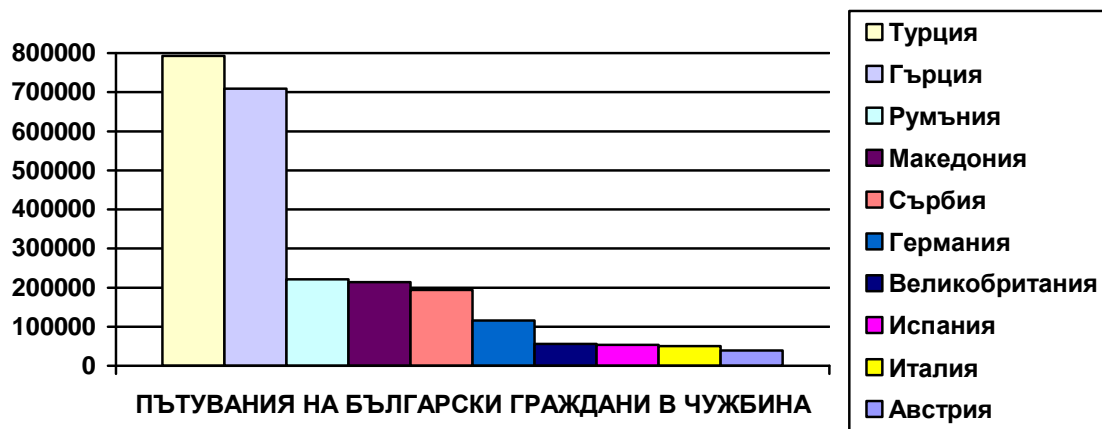
Страните от Европейския съюз през периода януари – август 2011 г. са посетени от **1 362 572** българи, като е реализиран ръст от **9.8%**. Относителният дял на страните от Европейския съюз в пътуванията на българските граждани е **51.8%**.

ПЪТУВАНИЯ НА БЪЛГАРИ В ЧУЖБИНА - 2011 г. (ЯНУАРИ-АВГУСТ)

(по всички видове цели)

КЛАСАЦИЯ ОТ 1 ДО 50.

№.	Страни	Брой	11/10%	№.	Страни	Брой	11/10%
	ОБЩО	2 628 545	4.1				
1	ТУРЦИЯ	792 635	-4.4	26	ЕГИПЕТ	1 510	-19.6
2	ГЪРЦИЯ	709 324	12.4	27	ПОРТУГАЛИЯ	1 508	-9.4
3	РУМЪНИЯ	221 118	19.3	28	ХЪРВАТИЯ	1 455	-15.9
4	МАКЕДОНИЯ	214 180	6.5	29	ШВЕЦИЯ	1 418	-0.6
5	СЪРБИЯ	194 302	-1.5	30	НОРВЕГИЯ	1 359	-24.6
6	ГЕРМАНИЯ	115 575	2.5	31	ГРУЗИЯ	1 251	-0.5
7	ВЕЛИКОБРИТАНИЯ	55 519	-0.2	32	КАНАДА	890	-34.5
8	ИСПАНИЯ	53 391	0.2	33	ИРЛАНДИЯ	883	-0.7
9	ИТАЛИЯ	50 401	1.7	34	ТАЙВАН	837	27800
10	АВСТРИЯ	38 893	6.0	35	СЛОВАКИЯ	793	-16.8
11	ФРАНЦИЯ	23 469	9.7	36	МАЛТА	763	-4.1
12	БЕЛГИЯ	19 833	2.1	37	АЛБАНИЯ	676	-19.6
13	НИДЕРЛАНДИЯ	17 050	-0.4	38	КИТАЙ	555	74.5
14	ЧЕХИЯ	14 073	7.2	39	БЕЛАРУС	400	-49.0
15	ПОЛША	12 590	-0.3	40	ЛИВАН	357	-29.9
16	УНГАРИЯ	12 013	10.5	41	ЛИТВА	328	-10.1
17	РУСИЯ	10 615	16.6	42	ОАЕ	295	-22.2
18	КИПЪР	9 185	-10.3	43	ЕСТОНИЯ	245	4.7
19	ШВЕЙЦАРИЯ	6 657	1.4	44	ФИНЛАНДИЯ	216	-43.2
20	УКРАИНА	6 025	-2.5	45	БОСНА И ХЕРЦЕГ.	148	-76.8
21	МОЛДОВА	5 614	6.4	46	ЛЮКСЕМБУРГ	144	-19.1
22	САЩ	4 212	-16.4	47	ЛАТВИЯ	131	-38.8
23	ИЗРАЕЛ	3 838	0.1	48	БРАЗИЛИЯ	114	4.6
24	ДАНИЯ	2 068	-19.5	49	ЧЕРНА ГОРА	98	-58.5
25	СЛОВЕНИЯ	1 641	-8.3	50	ИРАН	53	-85.8



Дирекция „Маркетинг, реклама и информация в туризма”
Министерство на икономиката, енергетиката и туризма