

МЕЖДУНАРОДЕН ТУРИЗЪМ – БЪЛГАРИЯ
(ЯНУАРИ – ЮНИ 2011 г.)

7% ръст в броя на чуждестранните туристи посетили България през периода януари – юни 2011 г. спрямо същия период на 2010 г.

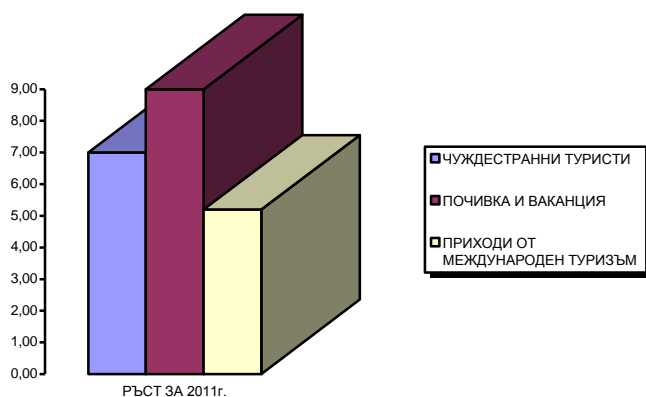
Увеличение от 9.06% при посещенията с цел почивка и ваканция

Приходите от международен туризъм за периода януари - май 2011 г. възлизат на 616.8 млн. евро, което е с 5.2 % повече в сравнение със същия период на 2010 г.

ЧУЖДЕСТРАННИ ТУРИСТИ В БЪЛГАРИЯ

През периода **януари – юни 2011 г.** България е посетена общо от **2 311 903** чуждестранни граждани (без транзитно преминалите). Техният брой е със **7 % повече** спрямо същия период на 2010 г. **Увеличение** има при посещенията с цел **почивка и ваканция**, като са реализирани **1 514 003** посещения и **ръст от 9 %**, при посещенията с цел **бизнес** са реализирани **444 171** посещения и **ръст от 4.3%**, при посещенията с цел **гостуване** са реализирани **63 891** посещения и **ръст от 2 %**.

Транзитно през страната се преминали **870 680** чужденци, което с **8,5%** повече от същия период на предходната година.



Летен сезон 2011 стартира успешно като данните за шестмесечието показват увеличение на посещенията на чуждестранни туристи с 7 %. Най- голямо увеличение бележат посещенията с цел почивка и ваканция – 9 % и посещенията с цел бизнес – 4,3% Основни генериращи пазари се запазват Русия – ръст 23% Румъния- ръст 3 %, Гърция – ръст 8% , Македония- ръст 21 %, Сърбия – ръст 27% , Украйна – ръст 28%, Израел – 26 %

ПЪТУВАНИЯ НА ЧУЖДЕСТРАННИ ТУРИСТИ В БЪЛГАРИЯ - 2011 г. (ЯНУАРИ-ЮНИ)

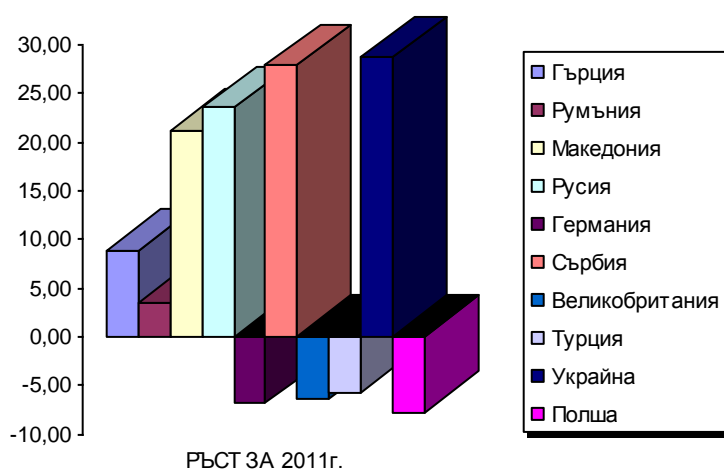
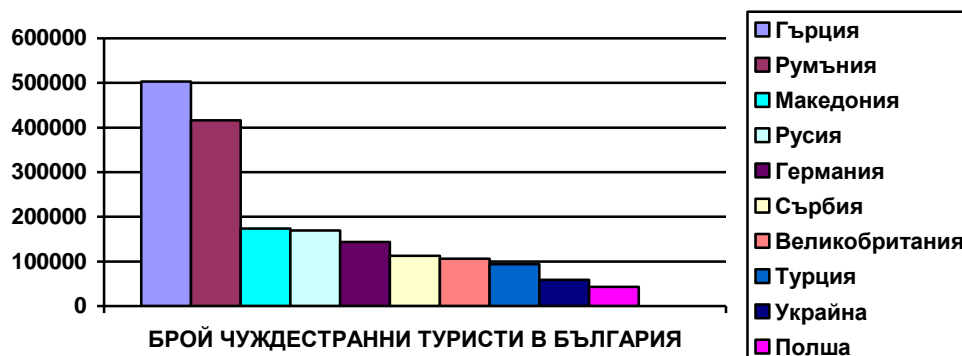
Данни от НСИ

КЛАСАЦИЯ ОТ 1 ДО 50.

№.	Страни	Брой	11/10%	№.	Страни	Брой	11/10%
	ОБЩО	2 311 903	7,0%				
1	ГЪРЦИЯ	502 966	8,9	26	ДАНИЯ	9 916	-4,9
2	РУМЪНИЯ	416 417	3,5	27	АЛБАНИЯ	8 331	169,2
3	МАКЕДОНИЯ	173 633	21,2	28	ХЪРВАТИЯ	7 571	20,2
4	РУСИЯ	169 592	23,6	29	КИПЪР	7 512	-12,9
5	ГЕРМАНИЯ	143 340	-6,8	30	ФИНЛАНДИЯ	7 246	-0,6
6	СЪРБИЯ	112 335	27,9	31	РЕПУБЛИКА КОРЕЯ	6 030	86,7
7	ВЕЛИКОБРИТАНИЯ	106 035	-6,4	32	КАНАДА	5 820	8,9
8	ТУРЦИЯ	93 718	-5,7	33	АВСТРАЛИЯ	5 794	37,6
9	УКРАИНА	58 739	28,7	34	НОРВЕГИЯ	5 683	-12,9
10	ПОЛША	43 174	-7,8	35	СЛОВЕНИЯ	5 603	-3,9
11	ИТАЛИЯ	42 963	0,8	36	ШВЕЙЦАРИЯ	5 352	-11,0
12	ИЗРАЕЛ	42 317	26,3	37	ЯПОНИЯ	4 696	-8,5
13	ФРАНЦИЯ	41 770	3,7	38	БОСНА И ХЕРЦЕГОВИНА	4 316	289,2
14	АВСТРИЯ	37 209	13,8	39	ДРУГИ	4 202	-33,7
15	САЩ	27 401	12,4	40	СИРИЯ	3 297	11,8
16	УНГАРИЯ	22 869	-8,2	41	ПОРТУГАЛИЯ	3 194	-2,4
17	МОЛДОВА	20 968	33,9	42	ФИЛИПИНТЕ	3 080	-22,2
18	ЧЕХИЯ	20 299	-11,3	43	ЛИТВА	2 956	-18,9
19	НИДЕРЛАНДИЯ	16 444	-19,9	44	ЧЕРНА ГОРА	2 931	106,6
20	ИСПАНИЯ	15 718	5,1	45	КИТАЙ	2 909	6,3
21	БЕЛАРУС	14 829	6,9	46	ИРАН	2 820	78,4
22	БЕЛГИЯ	14 652	-4,4	47	ЕСТОНИЯ	2 593	-10,0
23	ШВЕЦИЯ	13 538	-2,5	48	МАЛТА	2 221	-33,6
24	ИРЛАНДИЯ	11 095	-16,1	49	ЛАТВИЯ	2 095	-24,1
25	СЛОВАКИЯ	10 431	-16,3	50	КАЗАХСТАН	1 917	23,5

Посещенията от Гърция, Румъния, Македония, Русия, Германия, Сърбия и Великобритания формират 70% относителен дял от общия обем туристи през периода януари – юни 2011 г. или 1 624 318 бр. туристи. Наблюдаваме висок ръст на посещенията от Македония -21 %, като тази тенденция се запазва от 2010 г. При Румъния отбелязваме стабилизиране на посещенията като се компенсира намалението на посещенията през същия период на 2010г. При Гърция наблюдаваме плавно увеличение на посещенията като се достига до ръст 9 % през периода януари – юни 2011г.

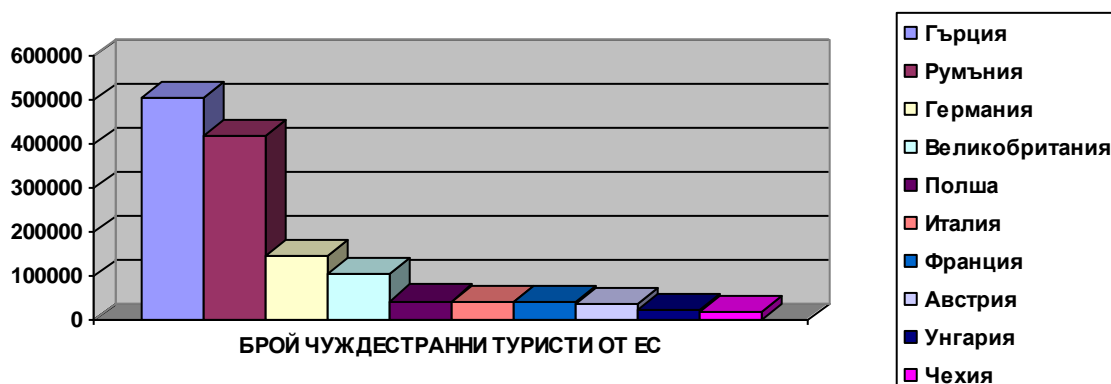
Русия стабилно отстоява позицията на силен генериращ пазар за България като от 23% ръст за шестмесечието на 2011 г. можем да очакваме увеличение през летните месеци юли и август.

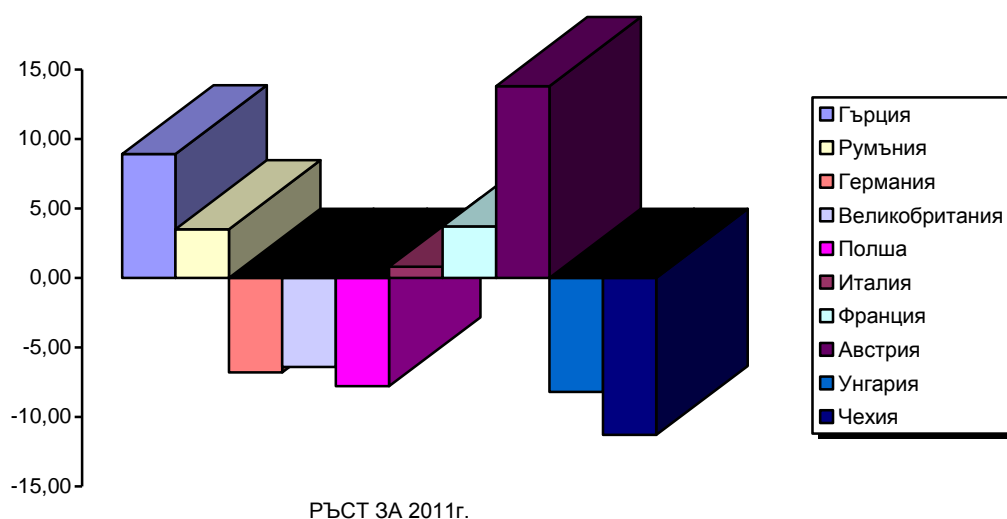


ЕВРОПЕЙСКИ СЪЮЗ

През периода **януари – юни 2011 г.** страните от Европейския съюз продължават да са най-важният генериращ пазар за международен туризъм на България с относителен дял **65 %**, общ обем от **1 502 679** туристи и ръст от **1,5 %**.

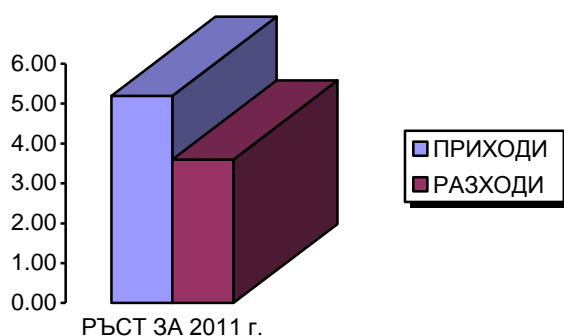
Основните европейски генериращи пазари за България са Гърция, Румъния, Германия, Великобритания, като те формират 50% относителен дял от общия обем туристи от ЕС през периода или 1 168 758 бр. туристи. При Германия и Великобритания отбелязваме намаление на посещенията като тенденцията се запазва от 2010г.





ПРИХОДИ ОТ МЕЖДУНАРОДЕН ТУРИЗЪМ – БЪЛГАРИЯ (януари - май 2011 г.)

Приходите от международен туризъм в текущата сметка на платежния баланс по данни на БНБ за периода януари - май 2011 г. възлизат на **616.8 млн. евро**, което е с **5.2 %** повече в сравнение със същия период на 2010 г. Разходите на българските граждани за пътувания в чужбина за периода януари - май 2011 г. са общо **376.4 млн. евро** или с **3.6%** повече спрямо същия период на 2010 г.



ПЪТУВАНИЯ НА БЪЛГАРСКИ ГРАЖДАНИ В ЧУЖБИНА

През периода **януари–юни 2011 г.** българските граждани са реализирали общо **1 852 270** пътувания в чужбина по всички видове цели. Увеличението спрямо предходната година е **3.5%**.

Увеличение има при пътуванията с цел **почивка и ваканция**, като са реализирани **563 722** пътувания и **ръст от 44%**. и с цел **гостуване**, като са реализирани **546 200** пътувания (0.3%). **Намаление** има при пътуванията с цел **бизнес**, като са реализирани **718 846** пътувания (-6,4%)

Основните европейски дестинации за българските граждани са Турция, Гърция, Румъния, Македония, Сърбия, Германия и Великобритания, като те формират **87%**

относителен дял от общия обем български посещения в чужбина през периода или 1 623 602 бр. български туристи. При Турция и Великобритания отбелязваме намаление на посещенията като тенденцията се запазва от 2010г.

Увеличение на пътуванията на българските граждани към основните дестинации, през периода януари – юни 2011 г. има към Гърция с 514 730 пътувания и ръст от 10 %, Румъния с 167 619 пътувания и ръст от 21 %, Македония с 153 118 пътувания и ръст от 9 %, Германия с 82 339 пътувания и ръст от 2%, Австрия с 29 831 пътувания и ръст от 6,8 %, Франция с 17 317 пътувания и ръст от 11% и др.

Намаление в пътуванията на българските граждани през периода януари – юни 2011 г. има към Турция – 536 096 пътувания (-5,7%), Сърбия с 130 113 пътувания (-4.2%), Великобритания с 39 587 пътувания (-2 %), Италия с 36 695 пътувания (-1.5%) и др.

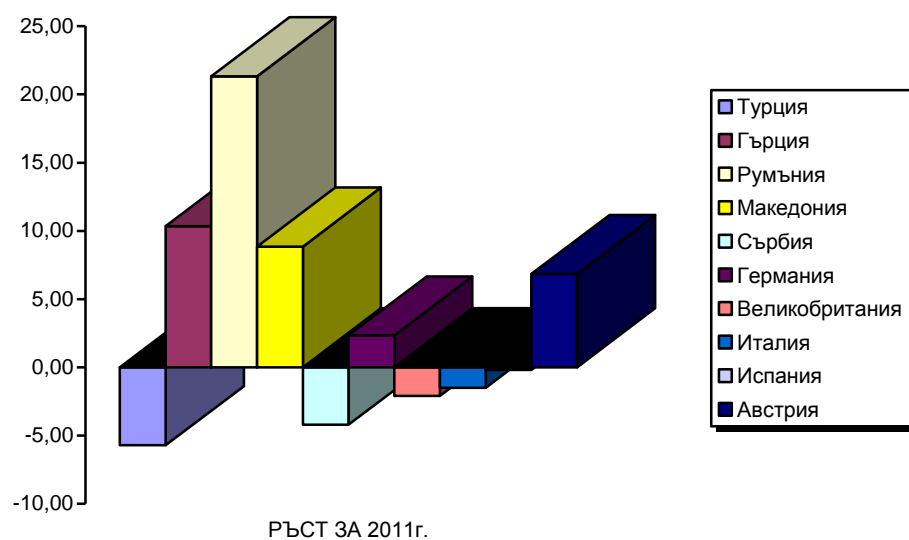
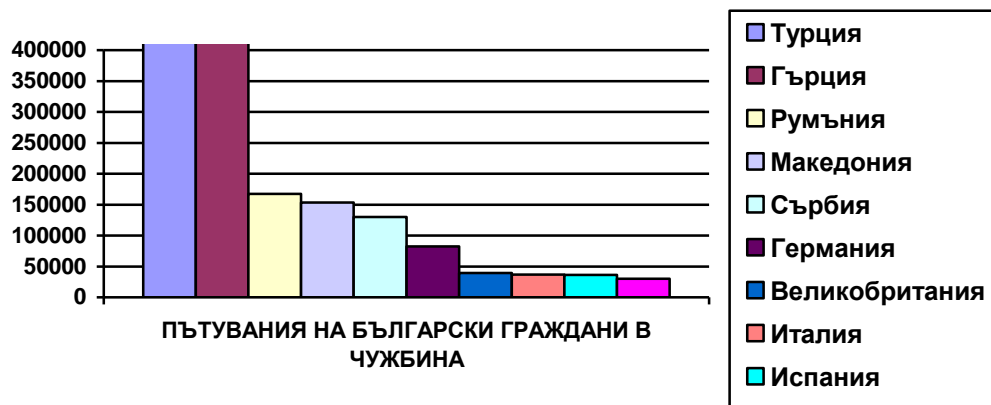
Страните от Европейския съюз през периода януари – юни 2011 г. са посетени от **990 021** българи, като е реализиран ръст от **8,9** %. Относителният дял на страните от Европейския съюз в пътуванията на българските граждани е **53%**.

ПЪТУВАНИЯ НА БЪЛГАРИ В ЧУЖБИНА - 2011 г. (ЯНУАРИ-ЮНИ)

данни от НСИ

КЛАСАЦИЯ ОТ 1 ДО 50.

№.	Страни	Брой	11/10%	№.	Страни	Брой	11/10%
	ОБЩО	1 852 270	3,50%				
1	ТУРЦИЯ	536096	-5,71	26	ДАНИЯ	1122	-31,54
2	ГЪРЦИЯ	514730	10,35	27	СЛОВЕНИЯ	1119	-14,90
3	РУМЪНИЯ	167619	21,33	28	ПОРТУГАЛИЯ	1073	-7,74
4	МАКЕДОНИЯ	153118	8,85	29	ГРУЗИЯ	991	6,22
5	СЪРБИЯ	130113	-4,21	30	ХЪРВАТИЯ	987	-27,00
6	ГЕРМАНИЯ	82339	2,34	31	ШВЕЦИЯ	850	-5,87
7	ВЕЛИКОБРИТАНИЯ	39587	-2,09	32	НОРВЕГИЯ	604	-42,69
8	ИТАЛИЯ	36695	-1,51	33	ИРЛАНДИЯ/ЕЙРЕ	568	5,58
9	ИСПАНИЯ	36302	-0,28	34	МАЛТА	543	-2,34
10	АВСТРИЯ	29831	6,84	35	КИТАЙ	528	101,53
11	ФРАНЦИЯ	17317	11,11	36	АЛБАНИЯ	494	-21,21
12	ДРУГИ	14497		37	СЛОВАКИЯ	454	-28,50
13	БЕЛГИЯ	13185	2,53	38	ОБЕД.АРАБ.ЕМИР.	259	-23,37
14	НИДЕРЛАНДИЯ	11500	-3,74	39	ЛИТВА	187	-16,52
15	ЧЕХИЯ	10254	8,48	40	КАНАДА	126	-70,63
16	УНГАРИЯ	8872	14,85	41	ЛЮКСЕМБУРГ	112	-23,29
17	ПОЛША	8806	-1,84	42	ЕСТОНИЯ	86	-4,44
18	РУСИЯ	7005	21,34	43	ФИНЛАНДИЯ	76	-65,77
19	КИПЪР	6768	-8,32	44	ЛИВАН	65	-59,63
20	ШВЕЙЦАРИЯ	4693	-2,25	45	ИРАН	53	-66,46
21	УКРАИНА	3667	-1,35	46	ЮАР	50	-49,49
22	МОЛДОВА	3348	10,28	47	БРАЗИЛИЯ	43	-44,00
23	ИЗРАЕЛ	2309	-7,16	48	АЗЕРБАЙДЖАН	42	129,41
24	САЩ	1485	-23,77	49	ИНДИЯ	39	-53,09
25	ЕГИПЕТ	1426	-20,25	50	САУДИТСКА АРАБИЯ	38	-17,50



Дирекция „Маркетинг, реклама и информация в туризма”
 Министерство на икономиката, енергетиката и туризма