

МЕЖДУНАРОДЕН ТУРИЗЪМ – БЪЛГАРИЯ
(ЯНУАРИ –ДЕКЕМВРИ 2013 г.)

5.5% ръст в броя на чуждестранните туристи, посетили България през периода януари-декември 2013 г. спрямо същия период на 2012 г.

Увеличение от 6.3% при посещенията с цел почивка и ваканция

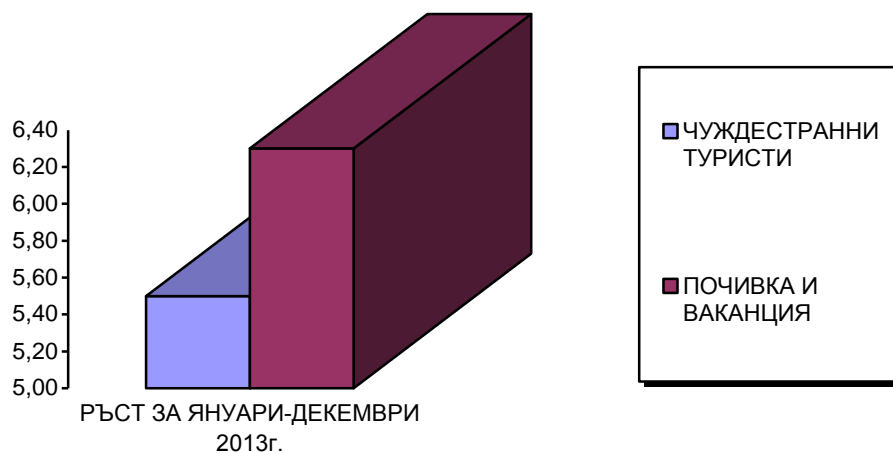
Приходите от международен туризъм за периода януари-декември 2013 г. възлизат на 3 058.4 млн. евро, което е с 4.9 % повече в сравнение със същия период на 2012 г.

ЧУЖДЕСТРАННИ ТУРИСТИ В БЪЛГАРИЯ

През периода **януари-декември 2013 г.** България е посетена общо от **6 897 484** чуждестранни граждани (без транзитно преминалите). Техният брой е с **5.5 % повече** спрямо същия период на 2012 г.

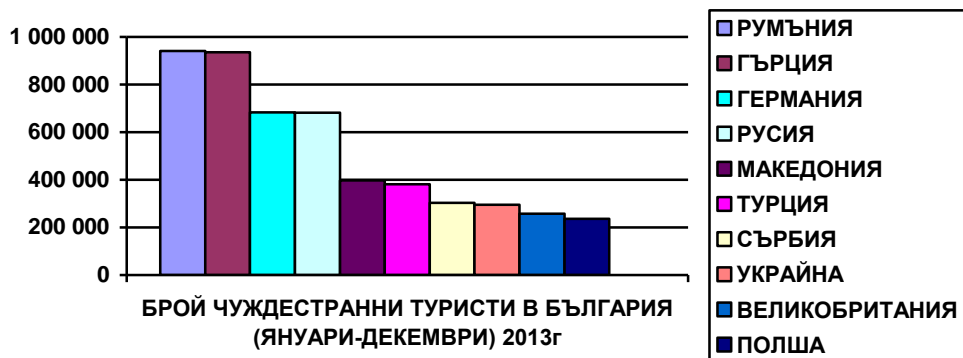
Увеличение има при посещенията с цел **почивка и ваканция**, като са реализирани **4 913 773** посещения и **ръст от 6.3%**, при посещенията с цел **гостуване** – **194 361** посещения и **ръст от 24.3%**. Спад има при посещенията с цел **бизнес**, като са реализирани **1 026 423** посещения и **спад от – 1.4%**.

Транзитно през страната се преминали **2 294 298** чужденци, което е с **-1.4%** по-малко спрямо същия период на предходната година.



ПОСЕЩЕНИЯ НА ЧУЖДЕСТРАННИ ТУРИСТИ В БЪЛГАРИЯ ЯНУАРИ-ДЕКЕМВРИ 2013/2012
Данни по НСИ

№.	ДЪРЖАВИ	БРОЙ	13/12%	№.	ДЪРЖАВИ	БРОЙ	13/12%
	ОБЩО	6 897 484	5,5				
1	РУМЪНИЯ	941 392	1,0	26	ФИНЛАНДИЯ	35 967	5,2
2	ГЪРЦИЯ	935 431	0,7	27	НОРВЕГИЯ	29 003	7,1
3	ГЕРМАНИЯ	682 702	5,0	28	АЛБАНИЯ	25 474	4,9
4	РУСИЯ	681 562	14,1	29	ШВЕЙЦАРИЯ	21 782	10,3
5	МАКЕДОНИЯ	397 309	2,2	30	СЛОВЕНИЯ	17 048	-8,0
6	ТУРЦИЯ	381 704	29,9	31	КАНАДА	16 405	6,4
7	СЪРБИЯ	303 184	10,0	32	ИРЛАНДИЯ	14 989	-30,4
8	УКРАИНА	295 405	16,5	33	СИРИЯ	14 709	69,8
9	ВЕЛИКОБРИТАНИЯ	257 748	-2,6	34	ХЪРВАТИЯ	14 660	4,3
10	ПОЛША	236 028	-2,4	35	КИПЪР	13 935	-8,4
11	ЧЕХИЯ	153 352	0,6	36	РЕПУБЛИКА КОРЕЯ	13 821	7,7
12	ФРАНЦИЯ	138 246	0,2	37	АВСТРАЛИЯ	13 510	1,5
13	АВСТРИЯ	129 617	5,4	38	ГРУЗИЯ	11 131	39,5
14	БЕЛАРУС	126 394	58,7	39	ЯПОНИЯ	10 968	0,7
15	ИТАЛИЯ	108 603	4,1	40	КИТАЙ	10 713	30,5
16	ИЗРАЕЛ	100 816	5,8	41	ФИЛИПИНИТЕ	10 490	4,8
17	НИДЕРЛАНДИЯ	92 360	-3,6	42	БОСНА И ХЕРЦЕГОВ	10 223	-2,5
18	УНГАРИЯ	90 530	-4,9	43	ЛИТВА	9 377	8,9
19	МОЛДОВА	71 784	-3,1	44	ИРАН	9 154	-20,6
20	САЩ	70 969	4,6	45	КАЗАХСТАН	8 940	22,7
21	ДАНИЯ	67 851	3,6	46	ПОРТУГАЛИЯ	6 777	-3,9
22	БЕЛГИЯ	67 777	2,2	47	АРМЕНИЯ	6 491	-7,0
23	СЛОВАКИЯ	55 088	-3,2	48	ЕСТОНИЯ	6 157	-17,4
24	ИСПАНИЯ	49 045	-4,8	49	ЛИВАН	5 519	8,0
25	ШВЕЦИЯ	38 433	-3,5	50	ИНДИЯ	5 283	14,0



Увеличение има при посещенията от Румъния – **941 392** туристи и ръст от **1%**, Гърция- **935 431** туристи и ръст от **0.7%**, Германия – **682 702** туристи и ръст от **5%**, Русия- **681 562** туристи и ръст от **14.1%**, Македония – **397 309** туристи и ръст от **2.2%**, Турция – **381 704** туристи и ръст от **29.9%**, Сърбия – **303 184** туристи и ръст от **10.0%**, Украйна – **295 405** туристи и ръст от **16.5%**, Австрия – **129 617** туристи и ръст от **5.4%**, Беларус – **126 394** туристи и ръст от **58.7%** и др.

Намаление има при посещенията от Великобритания – **257 748** туристи и спад от **- 2.6%**, Полша – **236 028** туристи (**- 2.4%**), Нидерландия – **92 360** туристи и спад от **-3.6%** и др.

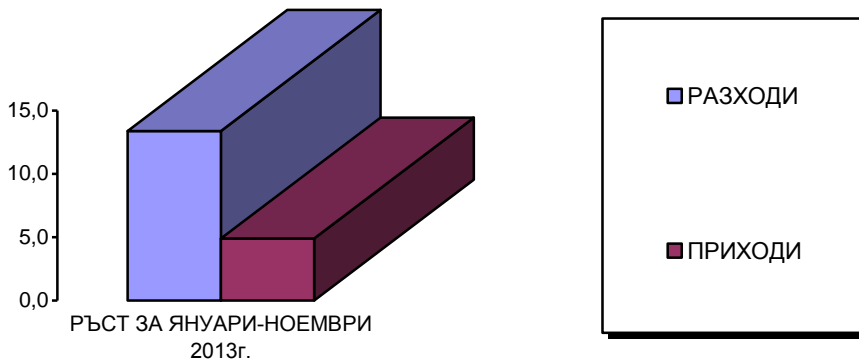
ЕВРОПЕЙСКИ СЪЮЗ

През периода **януари-декември 2013 г.** страните от Европейския съюз продължават да са най-важният генериращ пазар за международен туризъм на България с относителен дял **60.5%** и общ обем от **4 174 580** туристи (ръст от **0.7%**).

№	ДЪРЖАВИ	БРОЙ	13/12%	№	ДЪРЖАВИ	БРОЙ	13/12%
	ОБЩО	4 174 580	0.7%				
1	РУМЪНИЯ	941 392	1,0	14	СЛОВАКИЯ	55 088	-3,2
2	ГЪРЦИЯ	935 431	0,7	15	ИСПАНИЯ	49 045	-4,8
3	ГЕРМАНИЯ	682 702	5,0	16	ШВЕЦИЯ	38 433	-3,5
4	ВЕЛИКОБРИТАНИЯ	257 748	-2,6	17	ФИНЛАНДИЯ	35 967	5,2
5	ПОЛША	236 028	-2,4	18	СЛОВЕНИЯ	17 048	-8,0
6	ЧЕХИЯ	153 352	0,6	19	ИРЛАНДИЯ	14 989	-30,4
7	ФРАНЦИЯ	138 246	0,2	20	ХЪРВАТИЯ	14 660	4,3
8	АВСТРИЯ	129 617	5,4	21	КИПЪР	13 935	-8,4
9	ИТАЛИЯ	108 603	4,1	22	ЛИТВА	9 377	8,9
10	НИДЕРЛАНДИЯ	92 360	-3,6	23	ПОРТУГАЛИЯ	6 777	-3,9
11	УНГАРИЯ	90 530	-4,9	24	ЕСТОНИЯ	6 157	-17,4
12	ДАНИЯ	67 851	3,6	25	ЛАТВИЯ	4 743	-15,1
13	БЕЛГИЯ	67 777	2,2	26	ЛЮКСЕМБУРГ	4 281	2,9
				27	МАЛТА	2 443	-23,7

ПРИХОДИ ОТ ТУРИЗЪМ – БЪЛГАРИЯ (януари-декември 2013 г.)

Приходите от международен туризъм в текущата сметка на платежния баланс по данни на БНБ за периода януари-декември 2013 г. възлизат на **3 058.4 млн. евро**, което е с **4.9 %** повече в сравнение със същия период на 2012 г. **Разходите** на българските граждани за пътувания чужбина за периода **януари-декември 2013 г.** са общо **1 146.8 млн. евро** или с **12.9 %** повече спрямо 2012 г.



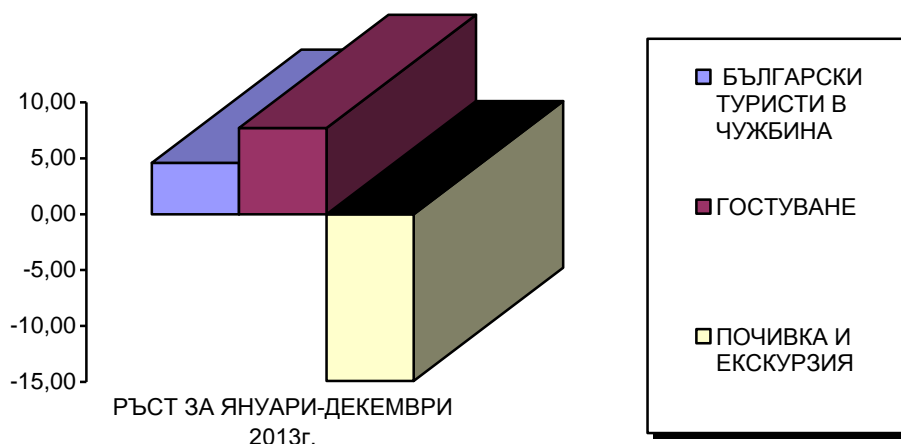
ПЪТУВАНИЯ НА БЪЛГАРСКИ ГРАЖДАНИ В ЧУЖБИНА

През периода **януари-декември 2013 г.** българските граждани са реализирали **общо 3 929 648** пътувания в чужбина по всички видове цели. Увеличението спрямо предходната година е **4.6%**. Увеличение има при пътуванията с цел **гостуване**, като са реализирани **780 390** пътувания и ръст от **7.7%**, както и при пътуванията с цел **учение**, като са реализирани **95 290** пътувания и ръст от **38.3%**. Намаление има при пътуванията с цел **почивка и екскурзия**, като са реализирани **1 053 724** пътувания (**-14.9%**) и при пътуванията с цел **бизнес**, като са реализирани **855 147** пътувания (**-19.2%**).

Увеличение на пътуванията на българските граждани към основните дестинации през **периода януари-декември 2013 г.** има към Турция – **1 060 847** пътувания и ръст от **1.6%**, Гърция – **828 929** пътувания и ръст от **4.9%**, Сърбия – **300 299** пътувания и ръст от **2.9%**, Германия – **219 950** пътувания и ръст от **16%**, Италия – **119 936** пътувания и ръст от **29.1%**, Австрия – **99 576** пътувания и ръст от **31.3%**, Франция – **85 598** пътувания и ръст от **42.7%**.

Намаление в пътуванията на българските граждани през периода **януари-декември 2013 г.** се забелязва към Македония – **315 604** пътувания (**-6.4%**), Румъния – **308 306** пътувания (**-3.1%**), Испания – **89 352** пътувания (**-11.1%**).

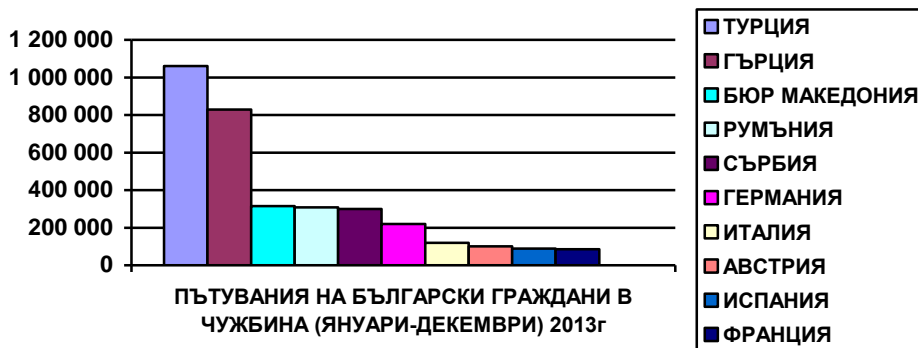
Страните от Европейския съюз през **периода януари-декември 2013 г.** са посетени от **2 080 367** българи, като е реализиран ръст от **9.9 %**. Относителният дял на страните от Европейския съюз в пътуванията на българските граждани е **53%**.



ПЪТУВАНИЯ НА БЪЛГАРИ В ЧУЖБИНА - 2013/2012г. (ЯНУАРИ-ДЕКЕМВРИ)

КЛАСАЦИЯ ОТ 1 ДО 50.

№	Страни	Брой	13/12%	№	Страни	Брой	13/12%
	ОБЩО	3 929 648	4,6%				
1	ТУРЦИЯ	1 060 847	1,6	26	ПОРТУГАЛИЯ	7 099	10,4
2	ГЪРЦИЯ	828 929	4,9	27	СЛОВАКИЯ	6 389	30,9
3	БЮР МАКЕДОНИЯ	315 604	-6,4	28	МАЛТА	6 150	1896,8
4	РУМЪНИЯ	308 306	-3,1	29	МОЛДОВА	5 764	51,6
5	СЪРБИЯ	300 299	2,9	30	НОРВЕГИЯ	5 652	57,9
6	ГЕРМАНИЯ	219 950	16,0	31	КАНАДА	5 286	222,7
7	ИТАЛИЯ	119 936	29,1	32	ФИНЛАНДИЯ	4 859	51,2
8	АВСТРИЯ	99 576	31,3	33	СЛОВЕНИЯ	4 357	-12,2
9	ИСПАНИЯ	89 352	-11,1	34	БЕЛАРУС	3 274	302,7
10	ФРАНЦИЯ	85 598	42,7	35	ЛЮКСЕМБУРГ	2 873	287,2
11	ВЕЛИКОБРИТАНИЯ	85 365	0,0	36	КИТАЙ	2 831	244,4
12	РУСИЯ	55 658	95,1	37	ЛАТВИЯ	2 533	342,1
13	ЧЕХИЯ	55 196	37,8	38	ЕГИПЕТ	2 411	129,2
14	БЕЛГИЯ	39 089	36,5	39	ИРЛАНДИЯ/ЕЙРЕ	1 954	-41,5
15	ПОЛША	29 858	34,7	40	ЛИТВА	1 682	59,3
16	НИДЕРЛАНДИЯ	25 668	-4,6	41	АЛБАНИЯ	1 612	20,7
17	САЩ	19 739	156,4	42	ЕСТОНИЯ	1 032	83,3
18	УНГАРИЯ	17 927	23,3	43	МАРОКО	863	103,5
19	ШВЕЙЦАРИЯ	16 650	33,9	44	ЯПОНИЯ	787	65,3
20	ИЗРАЕЛ	16 588	263,0	45	ГРУЗИЯ	730	8,5
21	УКРАЙНА	13 977	63,9	46	ИСЛАНДИЯ	714	1300,0
22	ДАНИЯ	11 690	56,3	47	АРМЕНИЯ	634	5183,3
23	КИПЪР	10 084	72,1	48	ОБЕД.АРАБ.ЕМИР.	458	28,7
24	ШВЕЦИЯ	7 747	63,5	49	БРАЗИЛИЯ	396	491,0
25	ХЪРВАТИЯ	7 168	94,7	50	ТУНИС	255	286,4



Дирекция „Маркетинг, реклама и информация в туризма”
 Министерство на икономиката и енергетиката