

МЕЖДУНАРОДЕН ТУРИЗЪМ – БЪЛГАРИЯ
(ЯНУАРИ –МАЙ 2013 г.)

6.8% ръст в броя на чуждестранните туристи, посетили България през периода януари-май 2013 г. спрямо същия период на 2012 г.

Увеличение от 10.2% при посещенията с цел почивка и ваканция

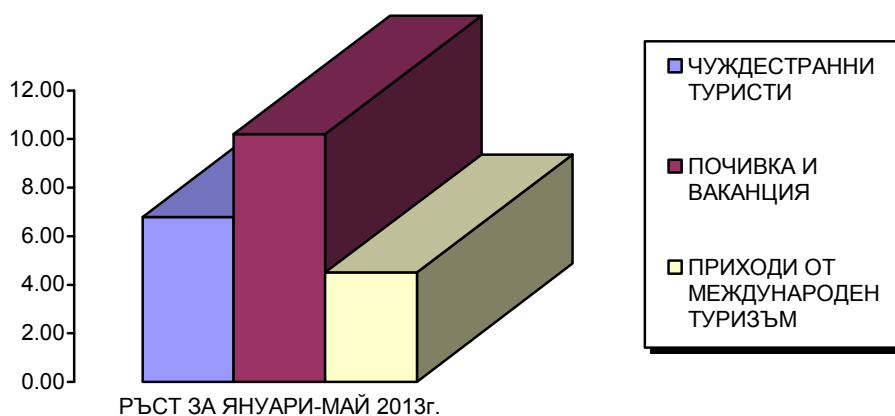
Приходите от международен туризъм за периода януари- април 2013 г. възлизат на 433.37 млн. евро, което е с 4.5 % повече в сравнение със същия период на 2012 г.

ЧУЖДЕСТРАННИ ТУРИСТИ В БЪЛГАРИЯ

През периода **януари-май 2013** г. България е посетена общо от **1 463 955** чуждестранни граждани (без транзитно преминалите). Техният брой е с **6.8 % повече** спрямо същия период на 2012г.

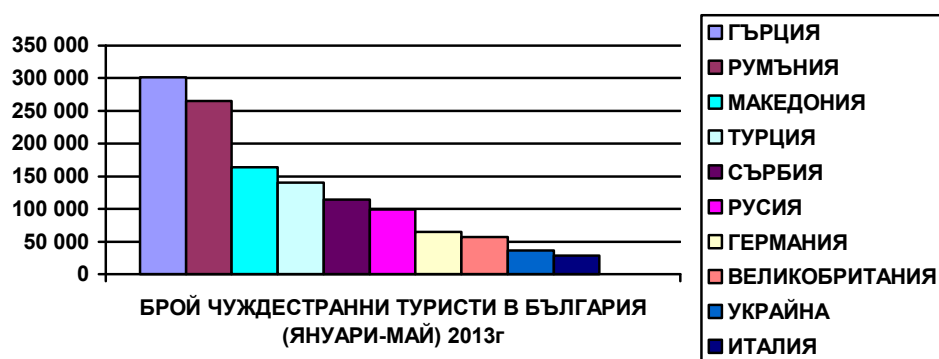
Увеличение има при посещенията с цел **почивка и ваканция**, като са реализирани **931 816** посещения и **ръст от 10.2%**, при посещенията с цел **гостуване** –**65 440** посещения и **ръст от 27.7%**. Спад има при посещенията с цел **бизнес**, като са реализирани **339 884** посещения и **спад от -4.1%**.

Транзитно през страната се преминали **563 783** чужденци, което е с **1.2%** повече от същия период на предходната година.



ПОСЕЩЕНИЯ НА ЧУЖДЕСТРАННИ ТУРИСТИ В БЪЛГАРИЯ ЯНУАРИ-МАЙ 2013/2012
Данни по ГДГП и НСИ

№.	ДЪРЖАВИ	БРОЙ	13/12%	№.	ДЪРЖАВИ	БРОЙ	13/12%
	ОБЩО	1 463 955	6.8				
1	ГЪРЦИЯ	301 781	-3.5	26	РЕПУБЛИКА КОРЕЯ	4 710	-0.2
2	РУМЪНИЯ	265 166	5.0	27	ХЪРВАТИЯ	4 600	-14.2
3	МАКЕДОНИЯ	164 120	2.6	28	ШВЕЦИЯ	4 471	-9.7
4	ТУРЦИЯ	140 214	36.7	29	КИПЪР	4 046	-8.5
5	СЪРБИЯ	114 278	20.2	30	БОСНА И ХЕРЦЕГОВ	3 972	16.8
6	РУСИЯ	98 813	25.1	31	ЯПОНИЯ	3 807	-11.5
7	ГЕРМАНИЯ	64 830	7.5	32	БЕЛАРУС	3 516	106.2
8	ВЕЛИКОБРИТАНИЯ	57 077	-2.1	33	КАНАДА	3 450	-7.5
9	УКРАИНА	36 531	23.4	34	ИРЛАНДИЯ	3 447	-51.9
10	ИТАЛИЯ	28 229	-0.3	35	СЛОВЕНИЯ	3 395	-13.3
11	АВСТРИЯ	27 023	10.5	36	ШВЕЙЦАРИЯ	3 389	29.3
12	ПОЛША	22 007	12.3	37	КИТАЙ	3 254	22.3
13	ФРАНЦИЯ	21 955	1.7	38	ФИЛИПИНИТЕ	2 918	-2.1
14	САЩ	17 798	-2.1	39	АВСТРАЛИЯ	2 891	-12.9
15	ИЗРАЕЛ	17 483	-9.9	40	ГРУЗИЯ	2 851	52.0
16	ЧЕХИЯ	11 870	-6.5	41	ФИНЛАНДИЯ	2 802	-4.0
17	УНГАРИЯ	11 787	-8.0	42	ЧЕРНА ГОРА	1 984	14.6
18	МОЛДОВА	11 302	0.8	43	ИРАН	1 953	8.2
19	АЛБАНИЯ	10 299	13.9	44	ИНДИЯ	1 494	1.2
20	ИСПАНИЯ	10 170	1.5	45	НОРВЕГИЯ	1 451	3.8
21	БЕЛГИЯ	10 084	-0.2	46	ЛИТВА	1 377	3.6
22	СИРИЯ	8 314	221.3	47	МАЛТА	1 320	-6.2
23	НИДЕРЛАНДИЯ	7 978	-5.4	48	ПОРТУГАЛИЯ	1 297	-5.5
24	СЛОВАКИЯ	6 380	-12.0	49	АРМЕНИЯ	1 262	-12.5
25	ДАНИЯ	4 924	12.1	50	КАЗАХСТАН	1 206	10.1



Увеличение има при посещенията от Румъния-265 166 туристи и ръст от 5%, Македония-164 120 туристи и ръст от 2.6%, Турция –140 214 туристи и ръст от 36.7%, Сърбия – 114 278 туристи и ръст от 20.2%, Русия с 98 813 туристи и ръст от 25%, Германия-64 830

туристи и ръст от 7.5%, Украйна с 36 531 туристи и ръст от 23.4%, Австрия с 27 023 туристи и ръст от 10.5%, Полша с 22 007 туристи и ръст от 12.3%, Франция с 21 955 туристи и ръст от 1.7% и др.

Намаление има при посещенията от Гърция – 301 781 туристи (-3.5%), Великобритания с 57 077 туристи и спад от -2.1%, Израел с 17 483 туристи и спад от -9.9% и др.

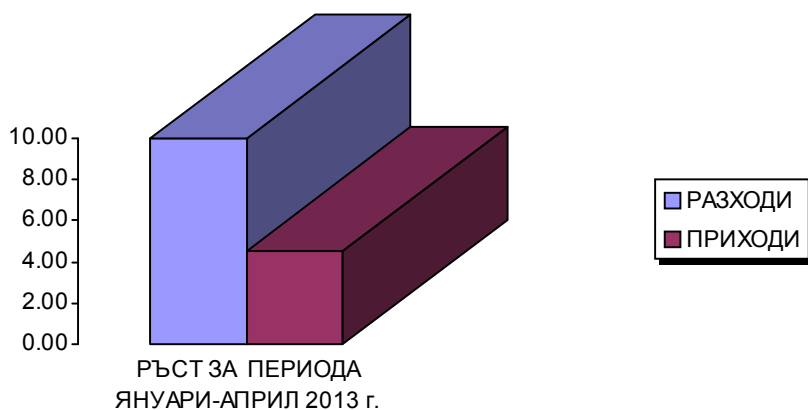
ЕВРОПЕЙСКИ СЪЮЗ

През периода януари-май 2013 г. страните от Европейския съюз продължават да са най-важният генериращ пазар за международен туризъм на България с относителен дял 56%, общ обем от 874 975 туристи (ръст от 0.2%).

№.	ДЪРЖАВИ	БРОЙ	13/12%	№.	ДЪРЖАВИ	БРОЙ	13/12%
	ОБЩО	874 975	0.2%				
1	ГЪРЦИЯ	301 781	-3.5	14	СЛОВАКИЯ	6 380	-12.0
2	РУМЪНИЯ	265 166	5.0	15	ДАНИЯ	4 924	12.1
3	ГЕРМАНИЯ	64 830	7.5	16	ШВЕЦИЯ	4 471	-9.7
4	ВЕЛИКОБРИТАНИЯ	57 077	-2.1	17	КИПЪР	4 046	-8.5
5	ИТАЛИЯ	28 229	-0.3	18	ИРЛАНДИЯ	3 447	-51.9
6	АВСТРИЯ	27 023	10.5	19	СЛОВЕНИЯ	3 395	-13.3
7	ПОЛША	22 007	12.3	20	ФИНЛАНДИЯ	2 802	-4.0
8	ФРАНЦИЯ	21 955	1.7	21	ЛИТВА	1 377	3.6
9	ЧЕХИЯ	11 870	-6.5	22	МАЛТА	1 320	-6.2
10	УНГАРИЯ	11 787	-8.0	23	ПОРТУГАЛИЯ	1 297	-5.5
11	ИСПАНИЯ	10 170	1.5	24	ЛАТВИЯ	876	-28.1
12	БЕЛГИЯ	10 084	-0.2	25	ЕСТОНИЯ	435	-51.0
13	НИДЕРЛАНДИЯ	7 978	-5.4	26	ЛЮКСЕМБУРГ	248	6.4

ПРИХОДИ ОТ ТУРИЗЪМ – БЪЛГАРИЯ (януари-април 2013 г.)

Приходите от международен туризъм в текущата сметка на платежния баланс по данни на БНБ за периода януари-април 2013 г. възлизат на 433.37 млн. евро, което е с 4.5 % повече в сравнение със същия период на 2012 г. Разходите на българските граждани за пътувания в



чужбина за периода януари-април 2013 г. са общо 312.6 млн. евро или с 10 % повече спрямо 2012 г.

ПЪТУВАНИЯ НА БЪЛГАРСКИ ГРАЖДАНИ В ЧУЖБИНА

През периода **януари-май 2013 г.** българските граждани са реализирали общо **1 492 276** пътувания в чужбина по всички видове цели. Увеличението спрямо предходната година е **1.7%**.

Увеличение има при пътуванията с цел **учение**, като са реализирани **44 072** пътувания и ръст от **136.1%**, както и при пътуванията с цел **гостуване**, като са реализирани **325 650** пътувания и ръст от **6.4%**. Намаление има при пътуванията с цел **почивка и екскурзия**, като са реализирани **312 036** пътувания (**-42.9%**) и при пътуванията с цел **бизнес**, като са реализирани **351 225** пътувания (**-36.9%**).

Увеличение на пътуванията на българските граждани към основните дестинации през периода **януари-май 2013 г.** има към Германия с **80 823** пътувания и ръст от **25.7%**, Италия с **44 365** и ръст от **47.6%**, Австрия с **39 679** пътувания и ръст от **55.4%**.

Намаление в пътуванията на българските граждани през периода **януари-май 2013 г.** се забелязва към Турция- **416 183** пътувания (**-0.8%**) Гърция – **296 361** пътувания (**-5.8%**), Сърбия с **133 449** пътувания (**-17.9%**), Македония с **128 393** пътувания (**-19.2%**), Румъния с **112 926** пътувания (**-5.5%**), Великобритания с **34 278** пътувания (**-12.3%**) и др.

Страните от Европейския съюз през периода **януари-май 2013 г.** са посетени от **756 108** българи, като е реализиран ръст от **9.1 %**. Относителният дял на страните от Европейския съюз в пътуванията на българските граждани е **50.7%**.

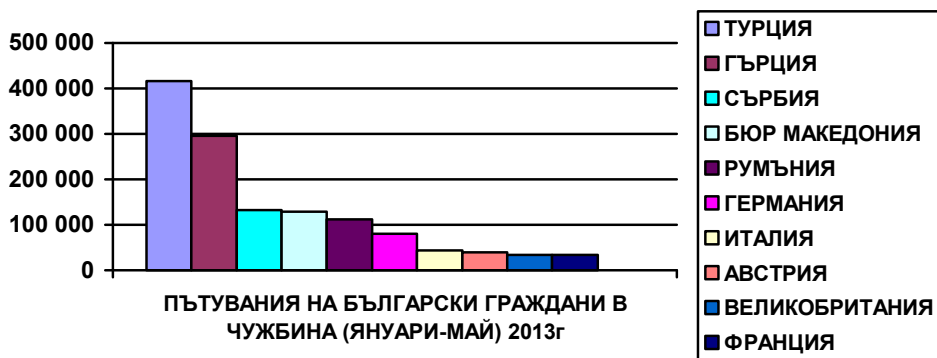
ПЪТУВАНИЯ НА БЪЛГАРИ В ЧУЖБИНА - 2013/2012г. (ЯНУАРИ-МАЙ)

(по всички видове цели)

КЛАСАЦИЯ ОТ 1 ДО 50.

№.	Страни	Брой	13/12%	№.	Страни	Брой	13/12%
	ОБЩО	1 492 276	1.7				
1	ТУРЦИЯ	416 183	-0.8	26	ШВЕЦИЯ	1 815	224.1
2	ГЪРЦИЯ	296 361	-5.8	27	ФИНЛАНДИЯ	1 137	832.0
3	СЪРБИЯ	133 449	-17.9	28	БЕЛАРУС	1 053	3190.6
4	БЮР МАКЕДОНИЯ	128 393	-19.2	29	МОЛДОВА	1 032	-12.5
5	РУМЪНИЯ	112 926	-5.5	30	СЛОВАКИЯ	1 003	133.8
6	ГЕРМАНИЯ	80 823	25.7	31	ЕГИПЕТ	995	48.3
7	ИТАЛИЯ	44 365	47.6	32	ХЪРВАТИЯ	941	-9.8
8	АВСТРИЯ	39 679	55.4	33	СЛОВЕНИЯ	837	28.4
9	ВЕЛИКОБРИТАНИЯ	34 278	-12.3	34	ИРЛАНДИЯ/ЕЙРЕ	720	195.1
10	ФРАНЦИЯ	33 701	81.6	35	КИТАЙ	693	152.0
11	ИСПАНИЯ	30 791	5.0	36	ЛЮКСЕМБУРГ	690	407.4
12	ЧЕХИЯ	22 493	126.7	37	КАНАДА	607	217.8
13	РУСИЯ	20 815	64.7	38	АЛБАНИЯ	469	72.4
14	БЕЛГИЯ	17 959	56.7	39	МАРОКО	421	4110.0
15	ПОЛША	12 131	95.1	40	ЛАТВИЯ	378	687.5
16	НИДЕРЛАНДИЯ	8 434	-28.0	41	ЯПОНИЯ	365	350.6
17	САЩ	6 754	333.8	42	ЛИТВА	341	194.0
18	ШВЕЙЦАРИЯ	5 339	-7.2	43	ЕСТОНИЯ	228	812.0
19	УНГАРИЯ	5 150	9.5	44	ИСЛАНДИЯ	170	1788.9
20	КИПЪР	4 707	17.0	45	СИНГАПУР	168	1427.3
21	ИЗРАЕЛ	3 936	304.9	46	ОБЕД.АРАБ.ЕМИР.	166	-42.2
22	УКРАИНА	3 668	42.2	47	ИРАН	165	166.1

23	ПОРТУГАЛИЯ	2 543	334.7	48	БРАЗИЛИЯ	150	316.7
24	ДАНИЯ	2 486	216.7	49	МАЛТА	132	-50.2
25	НОРВЕГИЯ	2 095	573.6	50	КУВЕЙТ	75	971.4



Дирекция „Маркетинг, реклама и информация в туризма”
Министерство на икономиката и енергетиката