

**МЕЖДУНАРОДЕН ТУРИЗЪМ – БЪЛГАРИЯ**  
**(ЯНУАРИ – ЮЛИ 2014 Г.)**

**6.7% ръст в броя на чуждестранните туристи, посетили България през периода януари-юли 2014 г. спрямо същия период на 2013 г.**

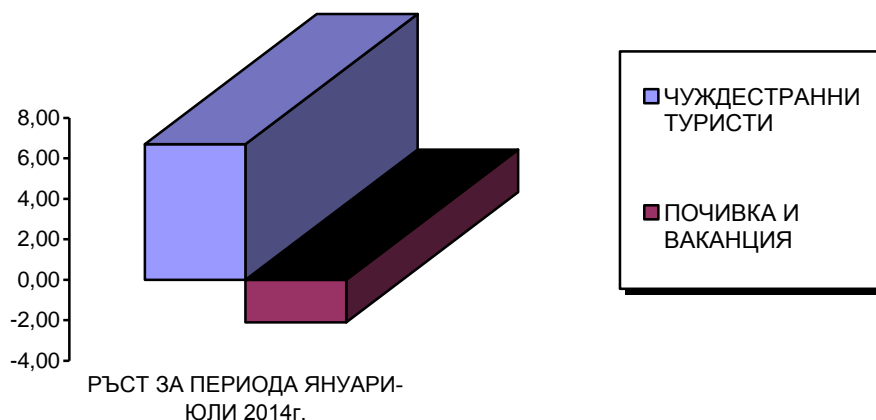
**Приходите от международен туризъм за периода януари-юни 2014 г. възлизат на 1 073.82 млн. евро, което е с 4.1 % повече в сравнение със същия период на 2013 г.**

**ЧУЖДЕСТРАННИ ТУРИСТИ В БЪЛГАРИЯ**

През **януари-юли 2014 г.** България е посетена общо от **4 044 930** чуждестранни граждани (без транзитно преминалите). Техният брой е с **6.7 % повече** спрямо същия период на 2013 г.

**Увеличение** има при посещенията с цел **гостуване** – **228 787** посещения и **ръст от 94.1%**, както и при посещенията с цел **бизнес**, като са реализирани **666 380** посещения и **ръст от 16%**.

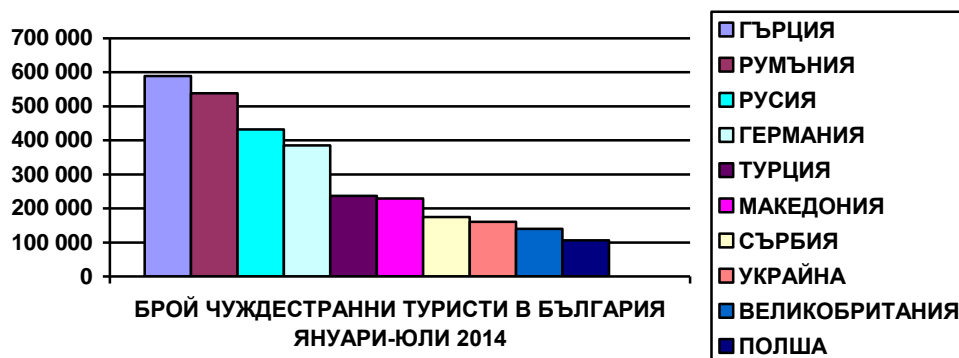
**Транзитно** през страната се преминали **1 145 240** чужденци, което е спад от **5.4 %** спрямо същия период на предходната година.



ПОСЕЩЕНИЯ НА ЧУЖДЕСТРАННИ ТУРИСТИ В БЪЛГАРИЯ 2014/2013 г. (януари-юли)

Данни от НСИ

№.	ДЪРЖАВИ	БРОЙ	14/13%	№.	ДЪРЖАВИ	БРОЙ	14/13%
	<b>ОБЩО</b>	<b>4 044 930</b>	<b>6,7</b>				
1	ГЪРЦИЯ	589 326	6,9	26	ФИНЛАНДИЯ	19 076	9,5
2	РУМЪНИЯ	538 501	6,0	27	НОРВЕГИЯ	18 128	-2,5
3	РУСИЯ	432 499	1,7	28	ШВЕЙЦАРИЯ	15 444	19,3
4	ГЕРМАНИЯ	385 008	13,4	29	АЛБАНИЯ	13 272	-5,6
5	ТУРЦИЯ	236 514	15,2	30	КАНАДА	9 995	21,2
6	МАКЕДОНИЯ	228 940	0,2	31	РЕПУБЛИКА КОРЕЯ	9 423	14,9
7	СЪРБИЯ	175 011	1,2	32	ХЪРВАТИЯ	8 918	14,3
8	УКРАИНА	160 635	-4,6	33	ЛИТВА	8 430	73,9
9	ВЕЛИКОБРИТАНИЯ	140 184	-7,4	34	АВСТРАЛИЯ	7 855	10,0
10	ПОЛША	106 292	0,5	35	ИРАН	7 753	101,5
11	БЕЛАРУС	88 534	8,3	36	КИТАЙ	7 636	30,1
12	АВСТРИЯ	84 797	32,9	37	ФИЛИПИНИТЕ	7 361	48,3
13	ФРАНЦИЯ	70 431	5,1	38	СЛОВЕНИЯ	7 351	-15,6
14	ИЗРАЕЛ	69 597	37,7	39	ИРЛАНДИЯ	6 878	-31,8
15	ИТАЛИЯ	66 272	14,2	40	ЯПОНИЯ	6 562	4,4
16	МОЛДОВА	63 449	46,2	41	ГРУЗИЯ	6 186	6,6
17	ЧЕХИЯ	62 836	3,1	42	БОСНА И ХЕРЦЕГОВ	6 180	1,2
18	НИДЕРЛАНДИЯ	51 429	20,3	43	КАЗАХСТАН	5 884	16,6
19	БЕЛГИЯ	47 146	38,2	44	СИРИЯ	5 576	-47,0
20	САЩ	43 907	16,8	45	КИПЪР	5 553	-38,3
21	СЛОВАКИЯ	36 149	37,9	46	ИНДИЯ	4 492	63,0
22	УНГАРИЯ	33 681	-22,4	47	ЛАТВИЯ	4 269	44,9
23	ДАНИЯ	31 425	-25,9	48	АРМЕНИЯ	3 889	17,1
24	ИСПАНИЯ	27 274	13,2	49	ПОРТУГАЛИЯ	3 578	-9,9
25	ШВЕЦИЯ	23 753	11,6	50	ЛЮКСЕМБУРГ	3 526	256,2



Увеличение има при посещенията от Гърция – 589 326 туристи (6.9%), Румъния – 538 501 туристи (6%), Русия-432 499 туристи и ръст от 1.7%, Германия – 385 008 туристи и ръст от 13.4%, Турция – 236 514 туристи и ръст от 15.2%, Беларус-88 534 туристи и ръст от 8.3%,

Австрия – 84 797 туристи и ръст от 32.9%, Франция-70 431 туристи и ръст от 5.1%, Израел – 69 597 туристи и ръст от 38%, Италия- 66 272 туристи и ръст от 14.2% и др.

Намаление има при посещенията от Украйна – 160 635 (-4.6%), Великобритания – 140 184 туристи (-7.4%) и др.

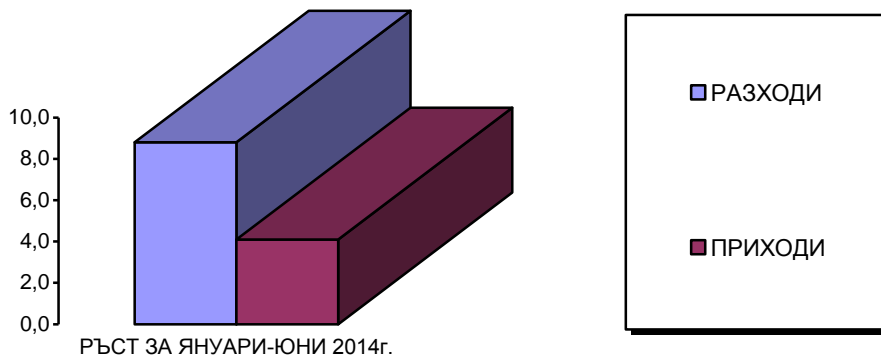
## **ЕВРОПЕЙСКИ СЪЮЗ**

През периода януари-юли 2014 г. страните от Европейския съюз продължават да са най-важният генериращ пазар за международен туризъм на България с относителен дял 58.5% и общ обем от 2 364 564 туристи (6.9%).

№	ДЪРЖАВИ	БРОЙ	14/13%	№	ДЪРЖАВИ	БРОЙ	14/13%
	<b>ОБЩО</b>	<b>4 044 930</b>	<b>6.7%</b>				
1	ГЪРЦИЯ	589 326	6,9	14	ДАНИЯ	31 425	-25,9
2	РУМЪНИЯ	538 501	6,0	15	ИСПАНИЯ	27 274	13,2
3	ГЕРМАНИЯ	385 008	13,4	16	ШВЕЦИЯ	23 753	11,6
4	ВЕЛИКОБРИТАНИЯ	140 184	-7,4	17	ФИНЛАНДИЯ	19 076	9,5
5	ПОЛША	106 292	0,5	18	ХЪРВАТИЯ	8 918	14,3
6	АВСТРИЯ	84 797	32,9	19	ЛИТВА	8 430	73,9
7	ФРАНЦИЯ	70 431	5,1	20	СЛОВЕНИЯ	7 351	-15,6
8	ИТАЛИЯ	66 272	14,2	21	ИРЛАНДИЯ	6 878	-31,8
9	ЧЕХИЯ	62 836	3,1	22	КИПЪР	5 553	-38,3
10	НИДЕРЛАНДИЯ	51 429	20,3	23	ЛАТВИЯ	4 269	44,9
11	БЕЛГИЯ	47 146	38,2	24	ПОРТУГАЛИЯ	3 578	-9,9
12	СЛОВАКИЯ	36 149	37,9	25	ЛЮКСЕМБУРГ	3 526	256,2
13	УНГАРИЯ	33 681	-22,4	26	ЕСТОНИЯ	1 780	-43,3
				27	МАЛТА	701	-70,4

## **ПРИХОДИ ОТ ТУРИЗЪМ – БЪЛГАРИЯ (януари-юни 2014 г.)**

Приходите от международен туризъм в текущата сметка на платежния баланс по данни на БНБ за периода януари-юни 2014 г. възлизат на **1 073.82 млн. евро**, което е с **4.1 %** повече в сравнение със същия период на 2013 г. **Разходите** на българските граждани за пътувания в чужбина за периода януари-юни 2014 г. са общо **574.4 млн. евро** или с **8.8%** повече спрямо 2013 г.



### ***ПЪТУВАНИЯ НА БЪЛГАРСКИ ГРАЖДАНИ В ЧУЖБИНА***

През периода **януари-юни 2014 г.** българските граждани са реализирали общо **2 451 351** пътувания в чужбина по всички видове цели. Увеличението спрямо предходната година е **5.6%**.

Увеличение има при пътуванията с цел **почивка и екскурзия**, като са **реализирани 668 121** пътувания и ръст от **11%**, както и при пътуванията с цел **бизнес**, като са реализирани **605 591** пътувания и ръст от **18.3%**, както и с цел **гостуване**, като са реализирани **493 472** пътувания (**3.5%**). Намаление има при пътуванията с цел **учение**, като са реализирани 52 412 пътувания (**-12.9%**).

Увеличение на пътуванията на българските граждани към основните дестинации през **периода януари-юли 2014 г.** има към Турция – 688 047 пътувания и ръст от 5.5%, Гърция – 462 219 пътувания и ръст от 0.4%, Румъния – 183 010 пътувания и ръст от 8.2%, Германия-140 686 пътувания и ръст от 5.2%, Италия–81 138 пътувания и ръст от 5.1%, Австрия- 62 928 пътувания и ръст от 4.5%, Испания–61 701 пътувания и ръст от 17.2%, Франция – 57 773 пътувания и ръст от 7.9%, Великобритания – 56 822 пътувания и ръст от 23.3%.

Намаление в пътуванията на българските граждани през периода януари-юли **2014 г.** се забелязва към Русия – 27 668 пътувания (-8.5%), Белгия- 22 496 пътувания (-12.8%), Нидерландия – 13 743 пътувания (-5.7%) и др.

Страните от Европейския съюз през **периода януари-юли 2014 г.** са посетени от **1 255 417** българи, което е увеличение с **5.5%**. Относителният дял на страните от Европейския съюз в пътуванията на българските граждани е **51%**.

ПЪТУВАНИЯ НА БЪЛГАРИ В ЧУЖБИНА - 2014/2013г. (ЯНУАРИ-ЮЛИ)

КЛАСАЦИЯ ОТ 1 ДО 50.

№	Страни	Брой	14/13%	№	Страни	Брой	14/13%
	<b>ОБЩО</b>	<b>2 451 351</b>	<b>5.6%</b>				
1	ТУРЦИЯ	688 047	5,5	26	ДАНИЯ	5 543	0,8
2	ГЪРЦИЯ	462 219	0,4	27	ШВЕЙЦАРИЯ	5 386	-37,0
3	БЮР МАКЕДОНИЯ	204 627	0,9	28	СЛОВАКИЯ	4 005	49,8
4	СЪРБИЯ	188 700	2,8	29	КАНАДА	3 731	24,6
5	РУМЪНИЯ	183 010	8,2	30	СЛОВЕНИЯ	3 727	67,2
6	ГЕРМАНИЯ	140 686	5,2	31	КИПЪР	3 002	-56,5
7	ИТАЛИЯ	81 138	5,1	32	ЛЮКСЕМБУРГ	2 710	25,8
8	АВСТРИЯ	62 928	4,5	33	НОРВЕГИЯ	2 523	1174,2
9	ИСПАНИЯ	61 701	17,2	34	ЕСТОНИЯ	1 873	276,1
10	ФРАНЦИЯ	57 773	7,9	35	ФИНЛАНДИЯ	1 855	-5,3
11	ВЕЛИКОБРИТАНИЯ	56 822	23,3	36	ЛИТВА	1 739	330,4
12	ЧЕХИЯ	35 993	5,9	37	БЕЛАРУС	1 398	-44,0
13	РУСИЯ	27 668	-8,5	38	ОБЕДАРАБ.ЕМИР.	1 169	100,0
14	БЕЛГИЯ	22 496	-12,8	39	АРМЕНИЯ	1 071	3866,7
15	ПОЛША	17 160	-2,4	40	КИТАЙ	941	-24,1
16	ИЗРАЕЛ	13 998	50,2	41	ИРЛАНДИЯ/ЕЙРЕ	926	28,6
17	НИДЕРЛАНДИЯ	13 743	-5,7	42	БОСНА И ХЕРЦЕГОВИНА	785	284,8
18	САЩ	13 547	16,9	43	МАЛТА	681	-25,8
19	УНГАРИЯ	11 084	33,1	44	ЛАТВИЯ	646	25,7
20	ПОРТУГАЛИЯ	8 725	78,5	45	ЕГИПЕТ	638	-65,8
21	УКРАИНА	8 293	57,4	46	БРАЗИЛИЯ	597	221,0
22	ХЪРВАТИЯ	6 915	85,4	47	АФГАНИСТАН	374	100,0
23	МОЛДОВА	6 719	207,2	48	СИНГАПУР	371	120,8
24	ШВЕЦИЯ	6 317	51,8	49	МЕКСИКО	281	497,9
25	АЛБАНИЯ	6 287	713,3	50	КАТАР	267	520,9

