

МЕЖДУНАРОДЕН ТУРИЗЪМ – БЪЛГАРИЯ
(ЯНУАРИ –ЮЛИ 2013 г.)

5.5% ръст в броя на чуждестранните туристи, посетили България през периода януари-юли 2013 г. спрямо същия период на 2012 г.

Увеличение от 6.6% при посещенията с цел почивка и ваканция

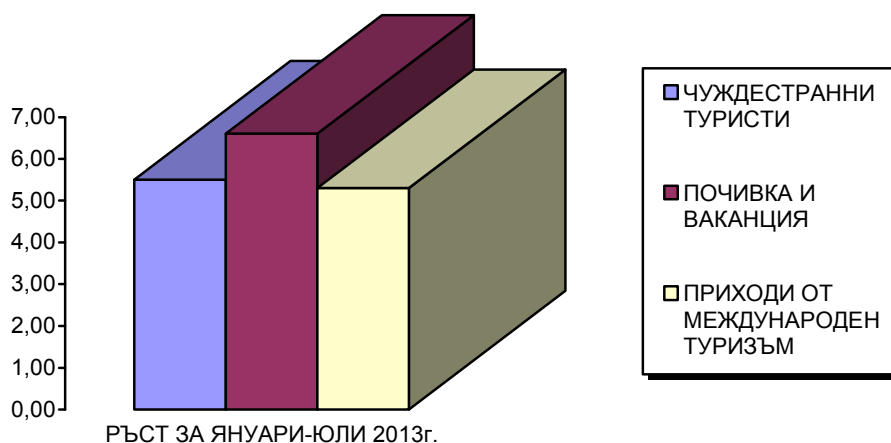
Приходите от международен туризъм за периода януари- юни 2013 г. възлизат на 1 017.16 млн. евро, което е с 5.3 % повече в сравнение със същия период на 2012 г.

ЧУЖДЕСТРАННИ ТУРИСТИ В БЪЛГАРИЯ

През периода **януари-юли 2013 г.** България е посетена общо от **3 789 371** чуждестранни граждани (без транзитно преминалите). Техният брой е с **5.5 % повече** спрямо същия период на 2012 г.

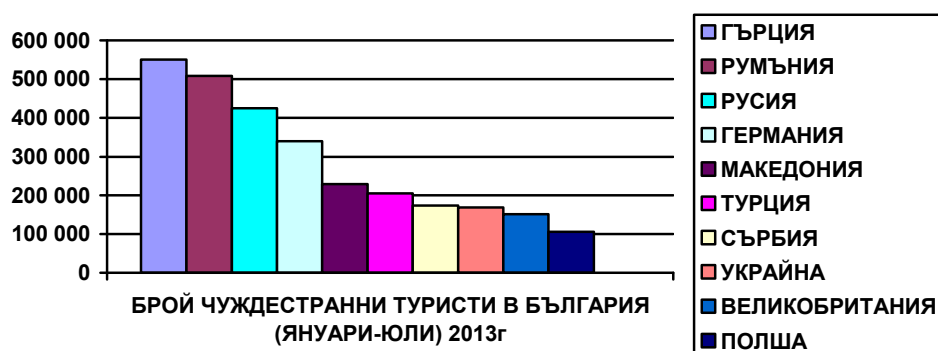
Увеличение има при посещенията с цел **почивка и ваканция**, като са реализирани **2 716 549** посещения и **ръст от 6.6%**, при посещенията с цел **гостуване** – **117 869** посещения и **ръст от 27.1%**. Спад има при посещенията с цел **бизнес**, като са реализирани **574 246** посещения и **спад от - 2.4%**.

Транзитно през страната се преминали **1 210 269** чужденци, което е с **1.4%** по-малко спрямо същия период на предходната година.



ПОСЕЩЕНИЯ НА ЧУЖДЕСТРАННИ ТУРИСТИ В БЪЛГАРИЯ ЯНУАРИ-ЮЛИ 2013/2012
Данни по ГДГП и НСИ

№.	ДЪРЖАВИ	БРОЙ	13/12%	№.	ДЪРЖАВИ	БРОЙ	13/12%
	ОБЩО	3 789 371	5,5				
1	ГЪРЦИЯ	551 262	-2,7	26	НОРВЕГИЯ	18 590	13,8
2	РУМЪНИЯ	507 817	1,1	27	ФИНЛАНДИЯ	17 415	0,7
3	РУСИЯ	425 280	13,8	28	АЛБАНИЯ	14 066	10,3
4	ГЕРМАНИЯ	339 471	9,4	29	ШВЕЙЦАРИЯ	12 944	13,5
5	МАКЕДОНИЯ	228 564	0,5	30	СИРИЯ	10 520	174,3
6	ТУРЦИЯ	205 328	32,5	31	ИРЛАНДИЯ	10 079	-29,8
7	СЪРБИЯ	173 004	14,8	32	КИПЪР	8 995	-9,3
8	УКРАИНА	168 313	16,1	33	СЛОВЕНИЯ	8 708	-10,4
9	ВЕЛИКОБРИТАНИЯ	151 351	-2,4	34	КАНАДА	8 246	-4,3
10	ПОЛША	105 770	-3,9	35	РЕПУБЛИКА КОРЕЯ	8 200	6,0
11	БЕЛАРУС	81 748	65,2	36	ХЪРВАТИЯ	7 800	-4,8
12	ФРАНЦИЯ	67 027	1,8	37	АВСТРАЛИЯ	7 139	-6,8
13	АВСТРИЯ	63 799	11,6	38	ЯПОНИЯ	6 287	-7,6
14	ЧЕХИЯ	60 939	2,6	39	БОСНА И ХЕРЦЕГОВ	6 104	-2,2
15	ИТАЛИЯ	58 012	1,1	40	КИТАЙ	5 869	22,3
16	ИЗРАЕЛ	50 528	-15,4	41	ГРУЗИЯ	5 804	49,0
17	УНГАРИЯ	43 385	-5,9	42	КАЗАХСТАН	5 048	16,2
18	МОЛДОВА	43 384	2,0	43	ФИЛИПИНИТЕ	4 963	-6,5
19	НИДЕРЛАНДИЯ	42 736	-3,2	44	ЛИТВА	4 848	16,6
20	ДАНИЯ	42 394	0,6	45	ПОРТУГАЛИЯ	3 969	-3,7
21	САЩ	37 590	-1,7	46	ИРАН	3 847	-19,6
22	БЕЛГИЯ	34 108	7,8	47	АРМЕНИЯ	3 322	-14,7
23	СЛОВАКИЯ	26 219	-11,2	48	ЕСТОНИЯ	3 139	-18,2
24	ИСПАНИЯ	24 092	2,9	49	ЛАТВИЯ	2 946	-5,2
25	ШВЕЦИЯ	21 292	-6,3	50	ИНДИЯ	2 755	2,6



Увеличение има при посещенията от Румъния – 507 817 туристи и ръст от 1.1%, Русия- 425 280 туристи и ръст от 13.8%, Германия – 339 471 туристи и ръст от 9.4%, Македония – 228 564 туристи и ръст от 0.5%, Турция – 205 328 туристи и ръст от 32.5%, Сърбия – 173 004

туристи и ръст от **14.8%**, Украйна – **168 313** туристи и ръст от **16%**, Беларус – **81 748** туристи и ръст от **65.2%**, Франция – **67 027** туристи и ръст от **1.8%**, Австрия – **63 799** туристи и ръст от **11.6%**, и др.

Намаление има при посещенията от Гърция – **551 262** туристи (- **2.7%**), Великобритания -**151 351** туристи и спад от (- **2.4%**), Полша – **105 770** туристи (- **3.9%**), Израел с **50 528** туристи и спад от (- **15.4%**) и др.

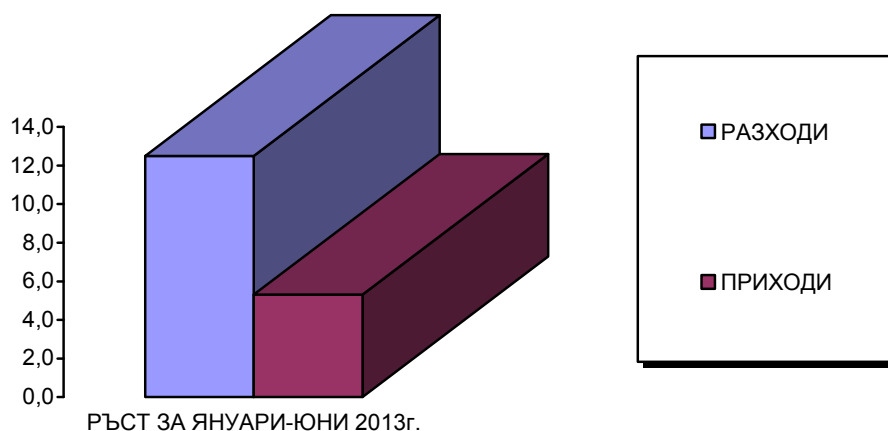
ЕВРОПЕЙСКИ СЪЮЗ

През периода януари-юли 2013 г. страните от Европейския съюз продължават да са най-важният генериращ пазар за международен туризъм на България с относителен дял **58.3%** и общ обем от **2 210 931** туристи (ръст от **0.4%**).

№.	ДЪРЖАВИ	БРОЙ	13/12%	№.	ДЪРЖАВИ	БРОЙ	13/12%
	ОБЩО	2 210 931	0.4%				
1	АВСТРИЯ	63 799	11,6	14	ЛЮКСЕМБУРГ	990	5,7
2	БЕЛГИЯ	34 108	7,8	15	МАЛТА	2 368	-12,0
3	ВЕЛИКОБРИТАНИЯ	151 351	-2,4	16	НИДЕРЛАНДИЯ	42 736	-3,2
4	ГЕРМАНИЯ	339 471	9,4	17	ПОЛША	105 770	-3,9
5	ГЪРЦИЯ	551 262	-2,7	18	ПОРТУГАЛИЯ	3 969	-3,7
6	ДАНИЯ	42 394	0,6	19	РУМЪНИЯ	507 817	1,1
7	ЕСТОНИЯ	3 139	-18,2	20	СЛОВАКИЯ	26 219	-11,2
8	ИРЛАНДИЯ	10 079	-29,8	21	СЛОВЕНИЯ	8 708	-10,4
9	ИСПАНИЯ	24 092	2,9	22	УНГАРИЯ	43 385	-5,9
10	ИТАЛИЯ	58 012	1,1	23	ФИНЛАНДИЯ	17 415	0,7
11	КИПЪР	8 995	-9,3	24	ФРАНЦИЯ	67 027	1,8
12	ЛАТВИЯ	2 946	-5,2	25	ХЪРВАТИЯ	7 800	-4,8
13	ЛИТВА	4 848	16,6	26	ЧЕХИЯ	60 939	2,6
				27	ШВЕЦИЯ	21 292	-6,3

ПРИХОДИ ОТ ТУРИЗЪМ – БЪЛГАРИЯ (януари-юни 2013 г.)

Приходите от международен туризъм в текущата сметка на платежния баланс по данни на БНБ за периода януари-юни 2013 г. възлизат на **1 017.8 млн. евро**, което е с **5.3 %** повече в сравнение със същия период на 2012 г. **Разходите** на българските граждани за пътувания чужбина за периода януари-юни 2013 г. са общо **518.86 млн. евро** или с **12.5 %** повече спрямо 2012 г.



ПЪТУВАНИЯ НА БЪЛГАРСКИ ГРАЖДАНИ В ЧУЖБИНА

През периода **януари-юли 2013 г.** българските граждани са реализирали общо **2 321 212** пътувания в чужбина по всички видове цели. Увеличението спрямо предходната година е **3.9%**.

Увеличение има при пътуванията с цел **учение**, като са реализирани **60 183** пътувания и ръст от **73.7%**, както и при пътуванията с цел **гостуване**, като са реализирани **476 929** пътувания и ръст от **10.7%**. Намаление има при пътуванията с цел **почивка и екскурзия**, като са реализирани **601 168** пътувания (**-25.4%**) и при пътуванията с цел **бизнес**, като са реализирани **511 728** пътувания (**-29.6%**).

Увеличение на пътуванията на българските граждани към основните дестинации през **периода януари-юли 2013 г.** има към Германия с **133 702** пътувания и ръст от **28.3%**, Италия с **77 201** и ръст от **48.5%**, Австрия с **60 236** пътувания и ръст от **47.8%**.

Намаление в пътуванията на българските граждани през периода **януари-юли 2013 г.** се забелязва към Турция- **652 077** пътувания (**-0.8%**), Гърция – **460 320** пътувания (**-1.2%**), Македония – **202 804** пътувания (**-17.9%**), Сърбия с **183 598** пътувания (**-9%**), Румъния – **169 108** пътувания (**-5.6%**), Испания-**52 663** пътувания (**-7.6%**), Великобритания – **46 068** пътувания (**-5.4%**) и др.

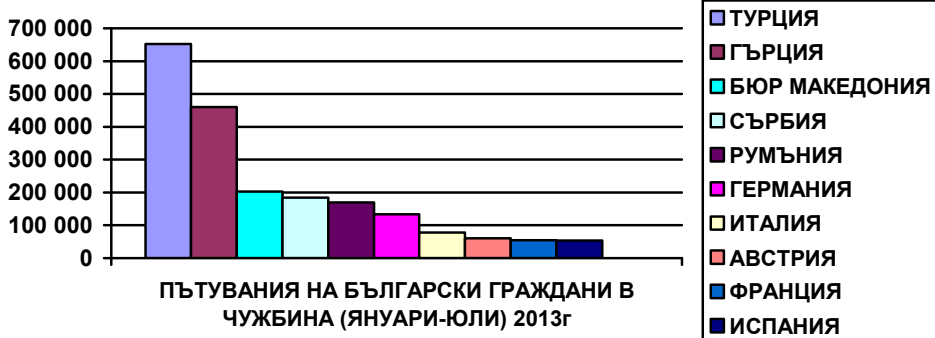
Страните от Европейския съюз през **периода януари-юли 2013 г.** са посетени от **1 190 346** българи, като е реализиран ръст от **10.8 %**. Относителният дял на страните от Европейския съюз в пътуванията на българските граждани е **51.3%**.

ПЪТУВАНИЯ НА БЪЛГАРИ В ЧУЖБИНА - 2013/2012г. (ЯНУАРИ-ЮЛИ)

(по всички видове цели)

КЛАСАЦИЯ ОТ 1 ДО 50.

№.	Страни	Брой	13/12%	№.	Страни	Брой	13/12%
	ОБЩО	2 321 212	3.9%				
1	ТУРЦИЯ	652 077	-0,8	26	ХЪРВАТИЯ	3 730	128,6
2	ГЪРЦИЯ	460 320	-1,2	27	НОРВЕГИЯ	3 257	647,0
3	БЮР МАКЕДОНИЯ	202 804	-17,9	28	КАНАДА	2 995	447,5
4	СЪРБИЯ	183 598	-9,0	29	СЛОВАКИЯ	2 674	45,6
5	РУМЪНИЯ	169 108	-5,6	30	БЕЛАРУС	2 495	1135,1
6	ГЕРМАНИЯ	133 702	28,3	31	СЛОВЕНИЯ	2 229	38,2
7	ИТАЛИЯ	77 201	48,5	32	МОЛДОВА	2 187	-0,9
8	АВСТРИЯ	60 236	47,8	33	ЛЮКСЕМБУРГ	2 154	790,1
9	ФРАНЦИЯ	53 522	65,4	34	ФИНЛАНДИЯ	1 959	205,6
10	ИСПАНИЯ	52 663	-7,6	35	ЕГИПЕТ	1 863	118,7
11	ВЕЛИКОБРИТАНИЯ	46 068	-5,4	36	КИТАЙ	1 239	188,8
12	ЧЕХИЯ	33 995	58,1	37	МАЛТА	918	246,4
13	РУСИЯ	30 234	57,7	38	АЛБАНИЯ	773	67,7
14	БЕЛГИЯ	25 797	59,0	39	ИРЛАНДИЯ/ЕЙРЕ	720	60,0
15	ПОЛША	17 583	49,1	40	ЛАТВИЯ	514	85,6
16	НИДЕРЛАНДИЯ	14 578	-20,4	41	ЕСТОНИЯ	498	1892,0
17	САЩ	11 590	210,8	42	ЯПОНИЯ	493	65,4
18	ИЗРАЕЛ	9 317	349,9	43	МАРОКО	438	2090,0
19	ШВЕЙЦАРИЯ	8 554	10,6	44	ЛИТВА	404	17,1
20	УНГАРИЯ	8 325	14,6	45	ГРУЗИЯ	287	-14,6
21	КИПЪР	6 898	59,9	46	БОСНА И ХЕРЦЕГОВИНА	204	26,7
22	ДАНИЯ	5 501	178,5	47	ОБЕД.АРАБ.ЕМИР.	198	-31,0
23	УКРАИНА	5 268	64,2	48	БРАЗИЛИЯ	186	416,7
24	ПОРТУГАЛИЯ	4 888	80,0	49	ИСЛАНДИЯ	170	1788,9
25	ШВЕЦИЯ	4 161	59,0	50	СИНГАПУР	168	425,0



Дирекция „Маркетинг, реклама и информация в туризма”
 Министерство на икономиката и енергетиката