



СТАТИСТИЧЕСКИ ИЗСЛЕДВАНИЯ В ОБЛАСТТА НА ТУРИЗМА

РЕЗУЛТАТИ ЗА 2016 ГОДИНА

София, 29 март 2017 година

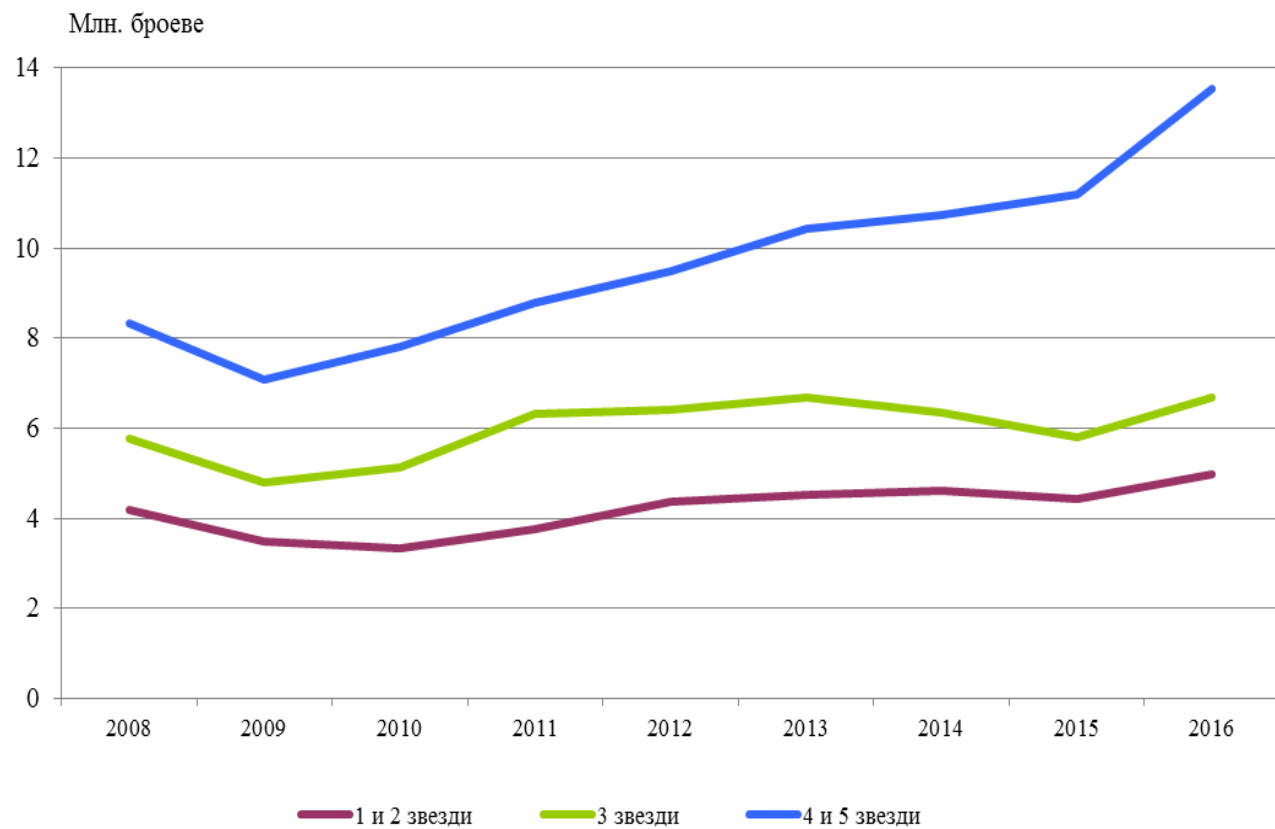
НСИ организира и провежда следните статистически изследвания в областта на туризма:

- Пътувания на българи в чужбина и посещения на чужденци в България;
- Дейност на местата за настаняване;
- Туристически пътувания и разходи за туризъм на населението.

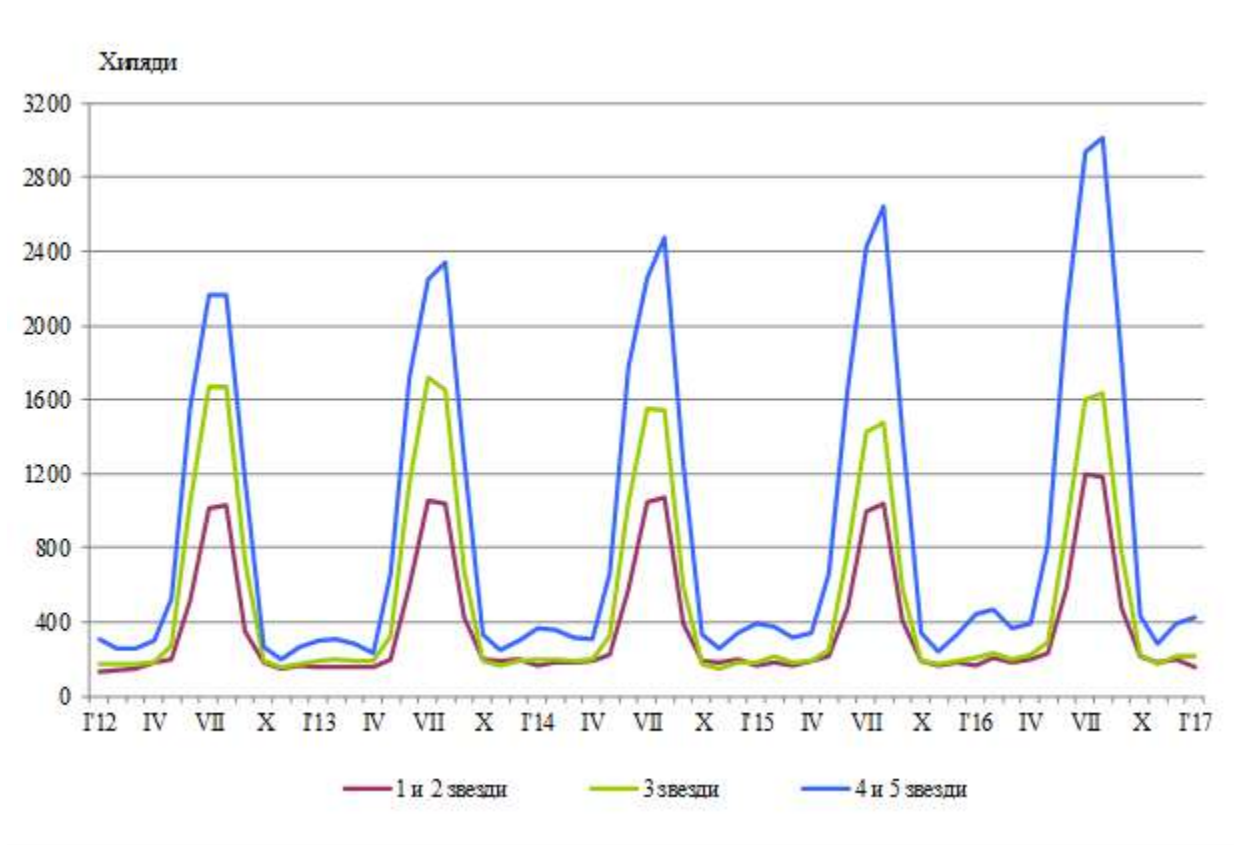
Деятельность на местата за настаняване през 2016 година - основни резултати

- ✓ 3 331 функционирали места за настаняване с над 10 легла - хотели, мотели, къмпинги, хижи и други места за краткосрочно настаняване.
- ✓ Броят на стаите в тях е 140.6 хил., а на леглата - 328.3 хиляди.
- ✓ В сравнение с 2015 г. общият брой на местата за настаняване, функционирали през периода, се увеличава с 4.0%, а леглата в тях нарастват с 1.8%.
- ✓ Общият брой на нощувките във всички места за настаняване е 25.2 млн., или със 17.7% повече в сравнение с предходната година.
- ✓ Най-голямо е увеличението на нощувките (с 21.1%) в местата за настаняване с 4 и 5 звезди.
- ✓ Пренощуващите лица се увеличават с 14.6% в сравнение с 2015 г. и достигат 7.2 милиона.
- ✓ Най-висока е заетостта на леглата в хотелите с 4 и 5 звезди - 50.5%, следвани от местата за настаняване с 3 звезди - 37.2%, и с 1 и 2 звезди - 24.4%.
- ✓ Приходите от нощувки достигат 1 229.1 млн. лв., или с 18.9% повече в сравнение с 2015 година.

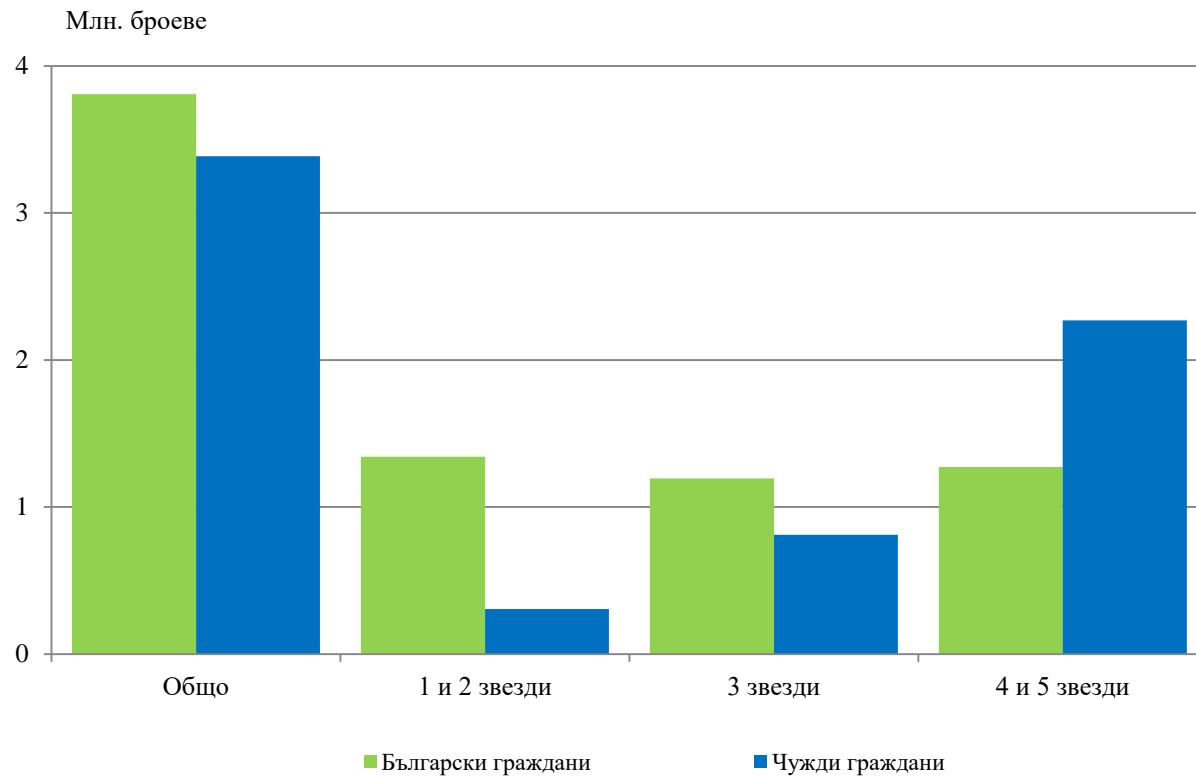
Реализирани нощувки по години и категории на местата за настаняване



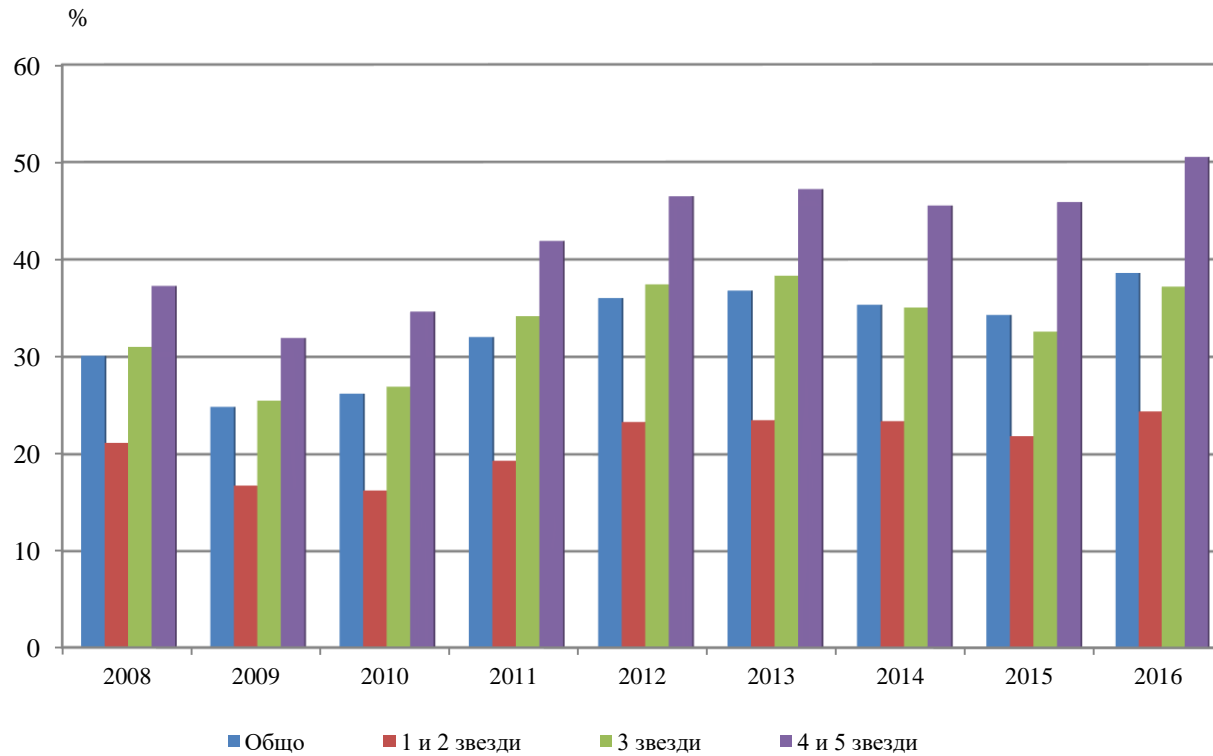
Реализирани нощувки по месеци и категории на местата за настаняване



Пренощували лица по категории на местата за настаняване през 2016 година



Заетост на леглата по категории на местата за настаняване и години



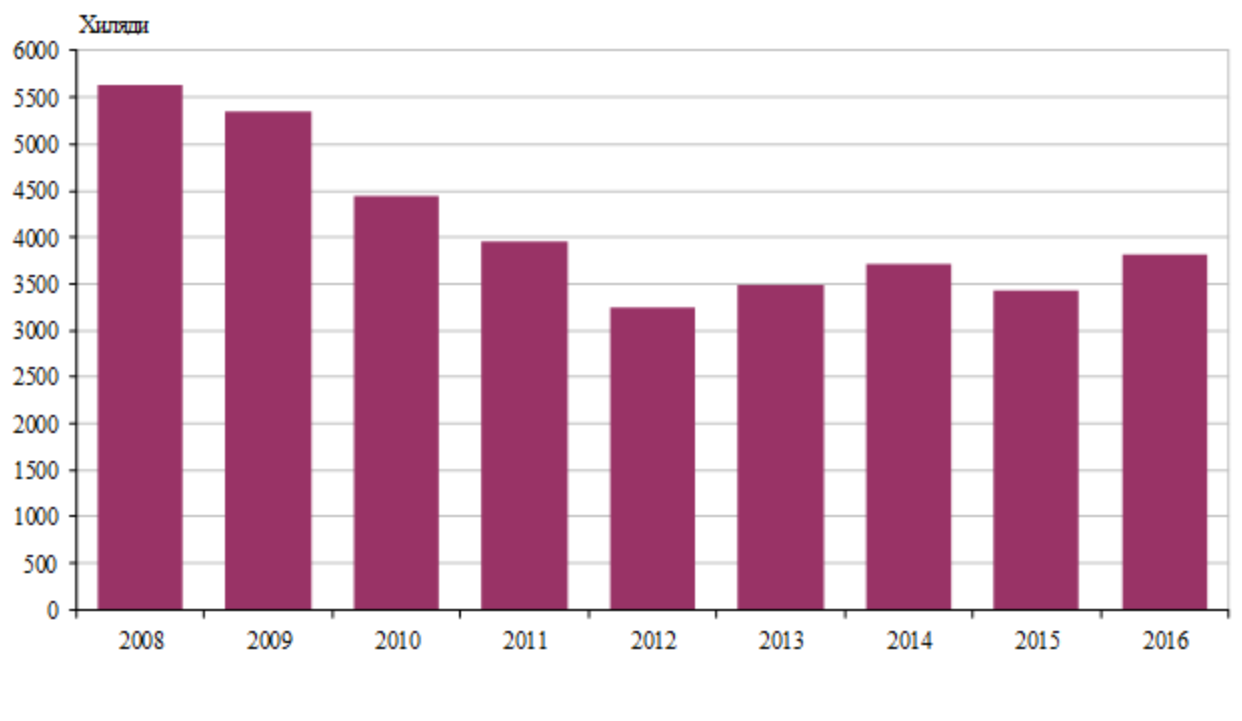
Приходи от нощувки в местата за настаняване по години



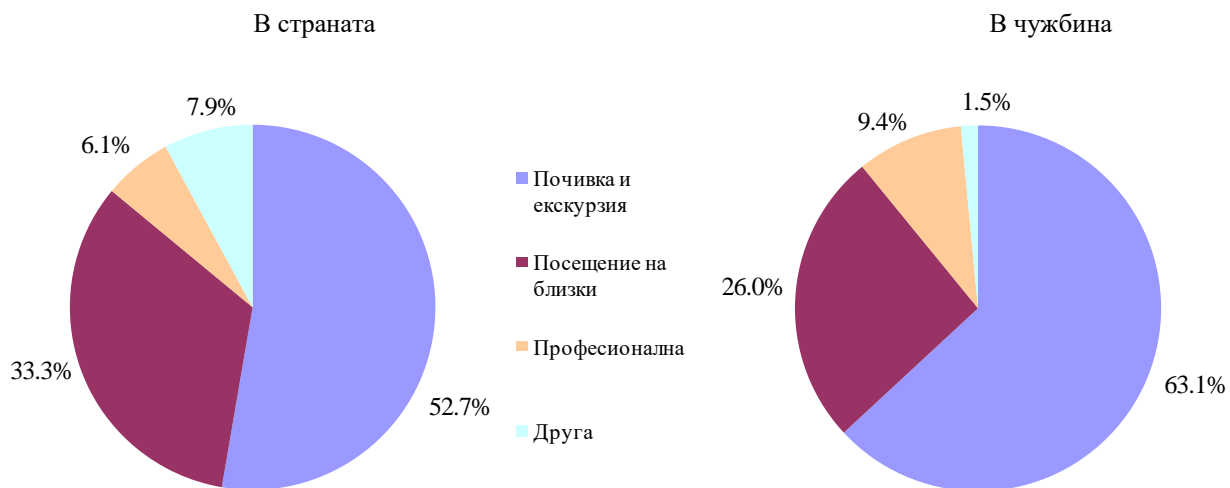
Туристически пътувания и разходи за туризъм на населението през 2016 година - основни резултати

- ✓ 3 810.7 хил. български граждани са реализирали туристически пътувания, с 11.5% повече отколкото през 2015 година;
- ✓ 83.4%, са пътували само в страната, 12.9% - само в чужбина, а 3.7% са пътували както в страната, така и в чужбина;
- ✓ 52.7% от пътуванията в страната и 63.1% от пътуванията в чужбина са с цел „почивка и екскурзия”;
- ✓ В структурата на разходите по видове с най-голям относителен дял в страната са тези за храна - 40.3%, докато в чужбина са разходите за транспорт - 32.7%;
- ✓ средният разход на едно лице за пътуване с лична цел е 176.70 лв. в страната и 502.41 лв. в чужбина;
- ✓ средният разход на едно лице за професионално пътуване е 160.89 лв. в страната и 1053.59 лв. в чужбина.

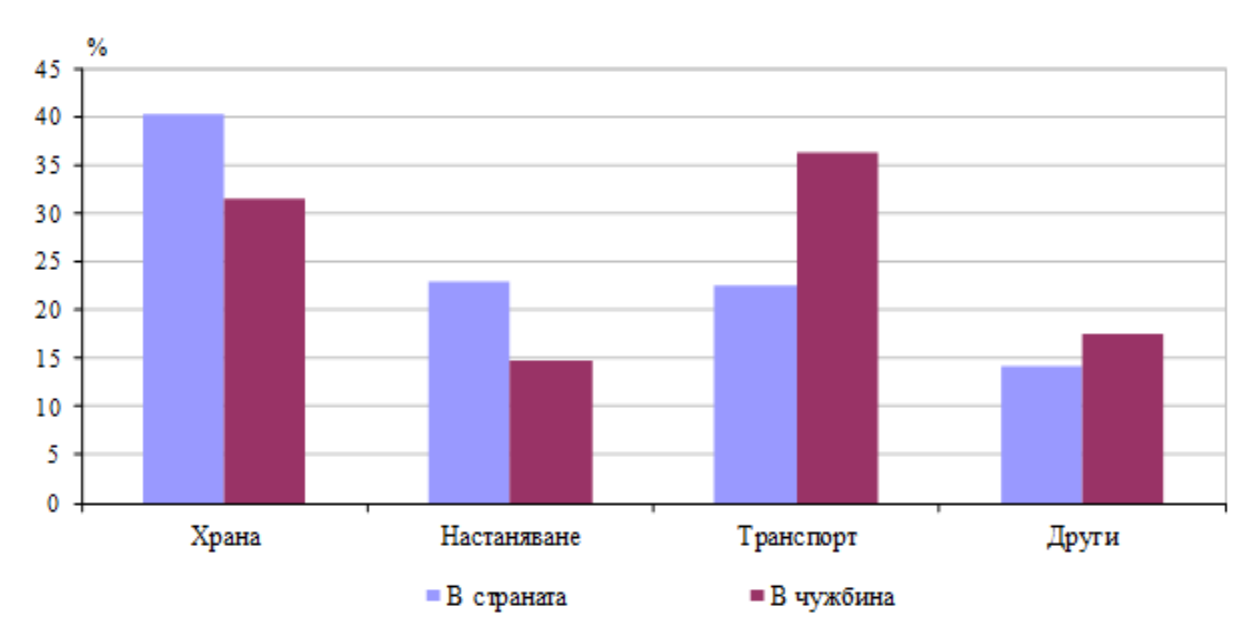
Пътували лица на 15 и повече години през периода 2008 - 2016 година



Структура на туристическите пътувания по цели в страната и чужбина през 2016 година



Структура на разходите за туристически пътувания в страната и в чужбина през 2016 година





НАЦИОНАЛЕН СТАТИСТИЧЕСКИ ИНСТИТУТ

www.nsi.bg

Благодаря за вниманието!