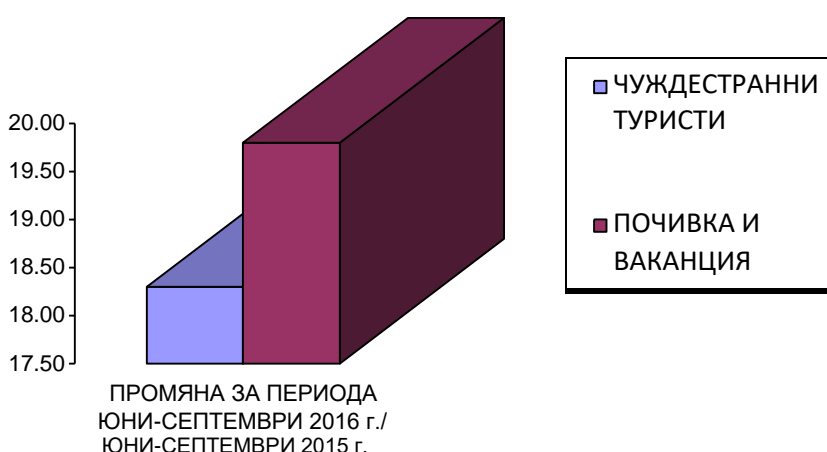


## МЕЖДУНАРОДЕН ТУРИЗЪМ – БЪЛГАРИЯ (ЮНИ – СЕПТЕМВРИ 2016 г.)

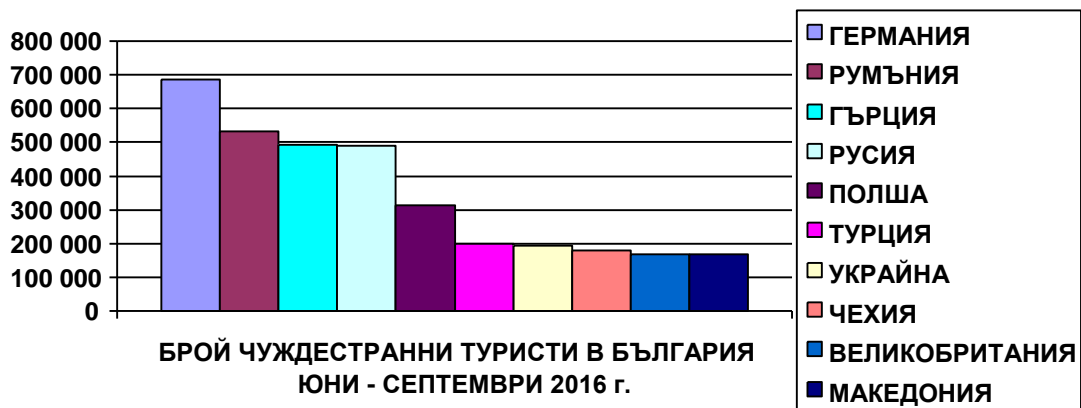
**18,3% ръст в броя на чуждестранните туристи, посетили България през периода юни - септември 2016 г. спрямо същия период на 2015 г.**  
**Приходите от международен туризъм в текущата сметка на платежния баланс по данни на БНБ за периода юни - август 2016 г. възлизат на 1 768 млн. евро, което е с 17,3% повече в сравнение със същия период на 2015 г.**  
**Разходите на българските граждани за пътувания в чужбина за периода юни - август 2016 г. са общо 396 млн. евро или с 22,4% повече спрямо същия период на 2015 г.**

### ЧУЖДЕСТРАННИ ТУРИСТИ В БЪЛГАРИЯ

През периода юни - септември 2016 г. България е посетена общо от **5 012 932** чуждестранни граждани (без транзитно преминалите). Техният брой е с **18,3% повече** спрямо същия период на 2015 г. **Увеличение** има при посещенията с цел **почивка и ваканция**, като са реализирани **3 475 237** посещения и ръст от **19,8%** и при посещенията с цел **гостуване** **385 626** посещения и ръст от **35,1%**. Посещенията с цел **бизнес** са **658 756**, като те се увеличават с **32,3%**.



<b>ПОСЕЩЕНИЯ НА ЧУЖДЕСТРАННИ ТУРИСТИ В БЪЛГАРИЯ</b>				
<b>ЮНИ - СЕПТЕМВРИ 2016 г. / ЮНИ - СЕПТЕМВРИ 2015 г., ДАННИ ПО НСИ</b>				
<b>№</b>	<b>ДЪРЖАВИ</b>	<b>БРОЙ</b>	<b>Промяна - брой</b>	<b>Промяна - %</b>
	<b>ОБЩО</b>	<b>5 012 932</b>	<b>775 525</b>	<b>18,3</b>
1	ГЕРМАНИЯ	685 022	172 690	33.7
2	РУМЪНИЯ	533 042	70 465	15.2
3	ГЪРЦИЯ	493 525	35 650	7.8
4	РУСИЯ	489 654	93 791	23.7
5	ПОЛША	311 991	85 668	37.9
6	ТУРЦИЯ	199 240	3 076	1.6
7	УКРАИНА	194 321	17 199	9.7
8	ЧЕХИЯ	179 136	49 515	38.2
9	ВЕЛИКОБРИТАНИЯ	169 094	15 158	9.8
10	МАКЕДОНИЯ	167 904	6 234	3.9
11	СЪРБИЯ	146 105	8 956	6.5
12	МОЛДОВА	131 939	6 461	5.1
13	ФРАНЦИЯ	126 923	19 302	17.9
14	ИЗРАЕЛ	116 291	16 957	17.1
15	АВСТРИЯ	113 892	20 177	21.5
16	НИДЕРЛАНДИЯ	88 747	22 359	33.7
17	БЕЛАРУС	78 539	-12 329	-13.6
18	УНГАРИЯ	75 694	9 030	13.5
19	ИТАЛИЯ	72 304	5 498	8.2
20	БЕЛГИЯ	68 548	9 298	15.7
21	ДАНИЯ	60 122	20 089	50.2
22	СЛОВАКИЯ	56 895	5 210	10.1
23	САЩ	42 640	-593	-1.4
24	НОРВЕГИЯ	36 921	17 814	93.2
25	ИСПАНИЯ	34 505	83	0.2
26	ШВЕЦИЯ	28 992	5 657	24.2
27	ФИНЛАНДИЯ	22 764	5 277	30.2
28	ИРАН	22 286	8 411	60.6
29	ШВЕЙЦАРИЯ	22 206	3 166	16.6
30	ИРЛАНДИЯ	18 057	8 832	95.7
31	ЛИТВА	17 326	10 924	170.6
32	ЕСТОНИЯ	16 599	13 614	456.1
33	ЛАТВИЯ	13 287	8 533	179.5
34	СЛОВЕНИЯ	12 012	943	8.5
35	КИПЪР	10 472	4 432	73.4
36	АЛБАНИЯ	10 279	1 581	18.2
37	КАНАДА	9 903	-910	-8.4
38	КИТАЙ	9 827	2 415	32.6
39	ХЪРВАТИЯ	8 886	1 418	19.0
40	КАЗАХСТАН	7 422	-1 059	-12.5
41	АВСТРАЛИЯ	7 099	-1 209	-14.6
42	ПОРТУГАЛИЯ	6 737	-706	-9.5
43	ЯПОНИЯ	6 679	1 011	17.8
44	БОСНА И ХЕРЦЕГОВИНА	6 672	418	6.7
45	ЛЮКСЕМБУРГ	6 359	1 260	24.7
46	ГРУЗИЯ	5 678	-67	-1.2
47	ЛИВАН	5 206	256	5.2
48	РЕПУБЛИКА КОРЕЯ	5 026	-504	-9.1
49	ФИЛИПИНИТЕ	4 652	-987	-17.5
50	ИНДИЯ	4 311	655	17.9



## ЕВРОПЕЙСКИ СЪЮЗ

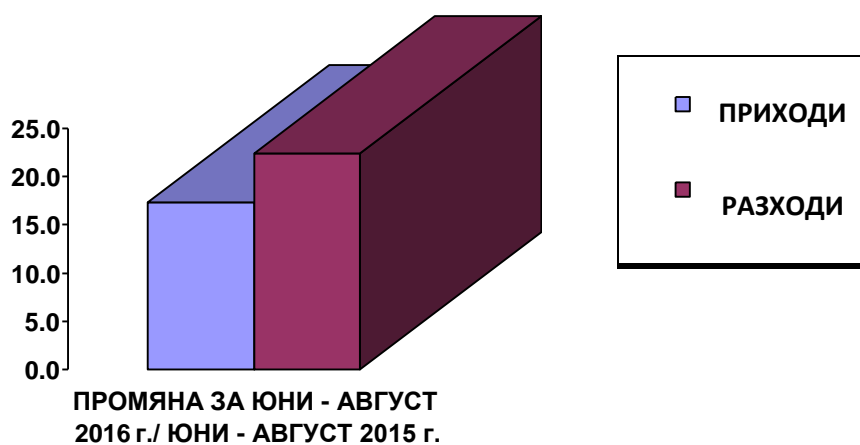
През периода юни-септември 2016 г. страните от Европейския съюз продължават да са най-важният генериращ пазар за международен туризъм на България с **относителен дял 64,5%** и общ обем от **3 232 857** туристи (ръст от **22,9%**).

<b>ПОСЕЩЕНИЯ НА ЧУЖДЕСТРАННИ ТУРИСТИ ОТ ЕВРОПЕЙСКИЯ СЪЮЗ В БЪЛГАРИЯ</b>				
<b>ЮНИ - СЕПТЕМВРИ 2016 г. / ЮНИ - СЕПТЕМВРИ 2015 г., ДАННИ ПО НСИ</b>				
<b>№</b>	<b>ДЪРЖАВИ</b>	<b>БРОЙ</b>	<b>Промяна - брой</b>	<b>Промяна - %</b>
	<b>ОБЩО</b>	<b>3 232 857</b>	<b>601 490</b>	<b>22.9</b>
<b>1</b>	ГЕРМАНИЯ	685 022	172 690	33.7
<b>2</b>	РУМЪНИЯ	533 042	70 465	15.2
<b>3</b>	ГЪРЦИЯ	493 525	35 650	7.8
<b>4</b>	ПОЛША	311 991	85 668	37.9
<b>5</b>	ЧЕХИЯ	179 136	49 515	38.2
<b>6</b>	ВЕЛИКОБРИТАНИЯ	169 094	15 158	9.8
<b>7</b>	ФРАНЦИЯ	126 923	19 302	17.9
<b>8</b>	АВСТРИЯ	113 892	20 177	21.5
<b>9</b>	НИДЕРЛАНДИЯ	88 747	22 359	33.7
<b>10</b>	УНГАРИЯ	75 694	9 030	13.5
<b>11</b>	ИТАЛИЯ	72 304	5 498	8.2
<b>12</b>	БЕЛГИЯ	68 548	9 298	15.7
<b>13</b>	ДАНИЯ	60 122	20 089	50.2
<b>14</b>	СЛОВАКИЯ	56 895	5 210	10.1
<b>15</b>	ИСПАНИЯ	34 505	83	0.2
<b>16</b>	ШВЕЦИЯ	28 992	5 657	24.2
<b>17</b>	ФИНЛАНДИЯ	22 764	5 277	30.2
<b>18</b>	ИРЛАНДИЯ	18 057	8 832	95.7
<b>19</b>	ЛИТВА	17 326	10 924	170.6
<b>20</b>	ЕСТОНИЯ	16 599	13 614	456.1
<b>21</b>	ЛАТВИЯ	13 287	8 533	179.5
<b>22</b>	СЛОВЕНИЯ	12 012	943	8.5
<b>23</b>	КИПЪР	10 472	4 432	73.4
<b>24</b>	ХЪРВАТИЯ	8 886	1 418	19.0
<b>25</b>	ПОРТУГАЛИЯ	6 737	-706	-9.5
<b>26</b>	ЛЮКСЕМБУРГ	6 359	1 260	24.7
<b>27</b>	МАЛТА	1 926	1 114	137.2

## ПРИХОДИ ОТ ТУРИЗЪМ – БЪЛГАРИЯ (юни - август 2016 г.)

Приходите от международен туризъм в текущата сметка на платежния баланс по данни на БНБ за юни - август 2016 г. възлизат на **1 768 млн. евро**, което е с **17,3% повече** в сравнение с юни - август 2015 г.

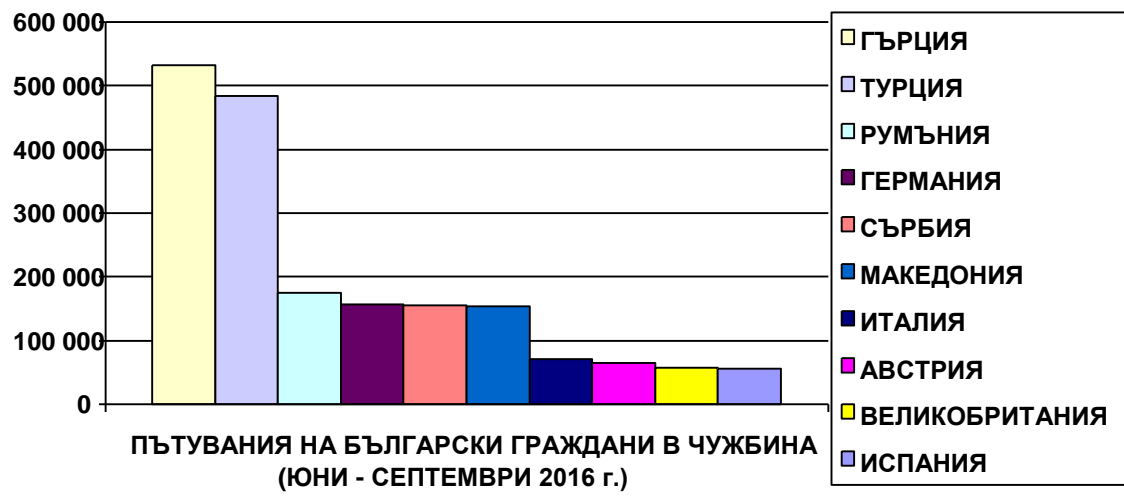
Разходите на българските граждани за пътувания в чужбина за юни - август 2016 г. са общо **396 млн. евро** или с **22,4% повече** спрямо юни - август 2015 г.



## ПЪТУВАНИЯ НА БЪЛГАРСКИ ГРАЖДАНИ В ЧУЖБИНА

През периода юни - септември 2016 г. българските граждани са реализирали общо **2 243 282 пътувания** в чужбина по всички видове цели. **Увеличението** спрямо юни - септември 2015 г. е **14,5%**.

<b>ПЪТУВАНИЯ НА БЪЛГАРСКИ ГРАЖДАНИ В ЧУЖБИНА</b>				
<b>ЮНИ - СЕПТЕМВРИ 2016 г. / ЮНИ - СЕПТЕМВРИ 2015 г., ДАННИ ПО НСИ</b>				
<b>№</b>	<b>ДЪРЖАВИ</b>	<b>БРОЙ</b>	<b>Промяна - брой</b>	<b>Промяна - %</b>
	<b>ОБЩО</b>	<b>2 243 282</b>	<b>283 433</b>	<b>14.5</b>
1	ГЪРЦИЯ	532 474	80 593	17.8
2	ТУРЦИЯ	483 966	-52 518	-9.8
3	РУМЪНИЯ	175 216	34 294	24.3
4	ГЕРМАНИЯ	156 520	28 167	21.9
5	СЪРБИЯ	154 695	38 530	33.2
6	МАКЕДОНИЯ	154 107	13 465	9.6
7	ИТАЛИЯ	71 364	13 098	22.5
8	АВСТРИЯ	64 283	14 761	29.8
9	ВЕЛИКОБРИТАНИЯ	57 673	11 151	24.0
10	ИСПАНИЯ	55 311	5 333	10.7
11	ФРАНЦИЯ	48 283	4 020	9.1
12	ЧЕХИЯ	37 669	12 906	52.1
13	РУСКА ФЕДЕРАЦИЯ	24 727	2 623	11.9
14	ПОЛША	22 215	12 797	135.9
15	НИДЕРЛАНДИЯ	20 591	9 303	82.4
16	БЕЛГИЯ	19 995	6 808	51.6
17	УНГАРИЯ	17 442	4 175	31.5
18	СЛОВЕНИЯ	11 159	3 356	43.0
19	ХЪРВАТИЯ	9 796	4 066	71.0
20	СЛОВАКИЯ	9 424	2 685	39.8
21	УКРАИНА	8 462	2 398	39.5
22	ПОРТУГАЛИЯ	8 433	3 273	63.4
23	ИЗРАЕЛ	7 875	295	3.9
24	ДАНИЯ	7 325	2 363	47.6
25	МОЛДОВА	7 311	1 662	29.4
26	САЩ	7 171	-320	-4.3
27	ШВЕЦИЯ	6 547	2 385	57.3
28	ИРЛАНДИЯ/ЕЙРЕ	5 462	5 248	2452.3
29	МАЛТА	5 394	4 627	603.3
30	АЛБАНИЯ	5 133	2 772	117.4
31	ШВЕЙЦАРИЯ	4 619	1 043	29.2
32	НОРВЕГИЯ	3 970	598	17.7
33	КИПЪР	3 717	909	32.4
34	КАНАДА	3 414	198	6.2
35	ЧЕРНА ГОРА	3 135	3 051	3632.1
36	ФИНЛАНДИЯ	2 141	713	49.9
37	БЕЛАРУС	1 689	-376	-18.2
38	КИТАЙ	1 613	1 081	203.2
39	ОБЕД. АРАБ. ЕМИРСТВА	1 276	-708	-35.7
40	ЛАТВИЯ	1 255	230	22.4
41	ЯПОНИЯ	1 063	-112	-9.5
42	БРАЗИЛИЯ	1 007	750	291.8
43	ГРУЗИЯ	991	580	141.1
44	ИСЛАНДИЯ	969	203	26.5
45	ЛИТВА	878	-2 005	-69.5
46	БОСНА И ХЕРЦЕГОВИНА	843	257	43.9
47	ЕСТОНИЯ	842	628	293.5
48	МАРОКО	654	556	567.3
49	АВСТРАЛИЯ	640	-128	-16.7
50	ЕГИПЕТ	639	555	660.7



Главна Дирекция „Туристическа политика“  
 Министерство на туризма