

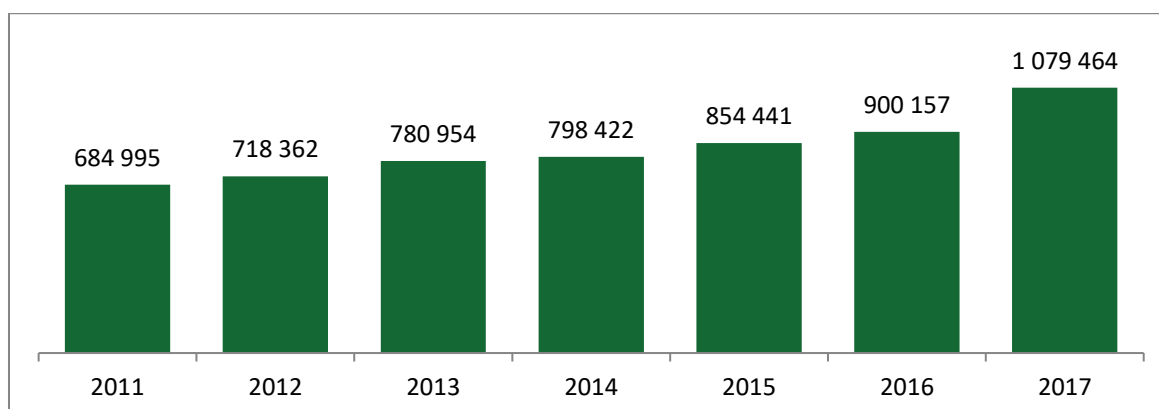


## МЕЖДУНАРОДЕН ТУРИЗЪМ – БЪЛГАРИЯ Януари - Март 2017 г.

### 1. Чуждестранни туристи в България

През периода **януари - март 2017 г.** общият брой посещения на **чуждестранни туристи в България е 1 079 464**. Техният брой е с **19,9% повече** спрямо периода януари - март 2016 г.

Фигура 1. Посещения на чуждестранни туристи в България през януари - март (брой)

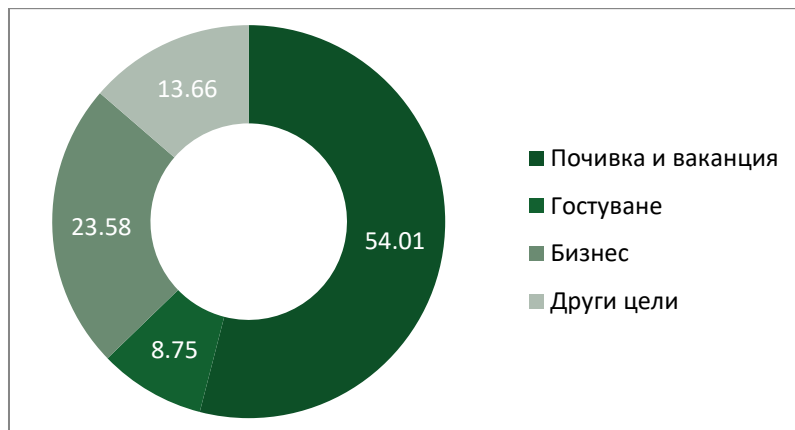


Източник: НСИ

**Увеличение** има при посещенията с цел **почивка и ваканция**, като са реализирани **583 003** посещения и **ръст от 15,3%** и при посещенията с цел **гостуване 94 459** посещения и **ръст от 25,4 %**. Посещенията с цел **бизнес са 254 556**, като те се **увеличават с 26,3%**. Посещенията с **други туристически цели са 147 446**.

**Посещенията с цел почивка и ваканция формират 54,0% от всички туристически посещения.**

Фигура 2. Структура на посещенията на чуждестранните туристи по цели през януари - март 2017 г. в %



Източник: НСИ



Таблица 1. Посещения на чуждестранни туристи в България, януари - март 2017 г. / януари - март 2016 г.

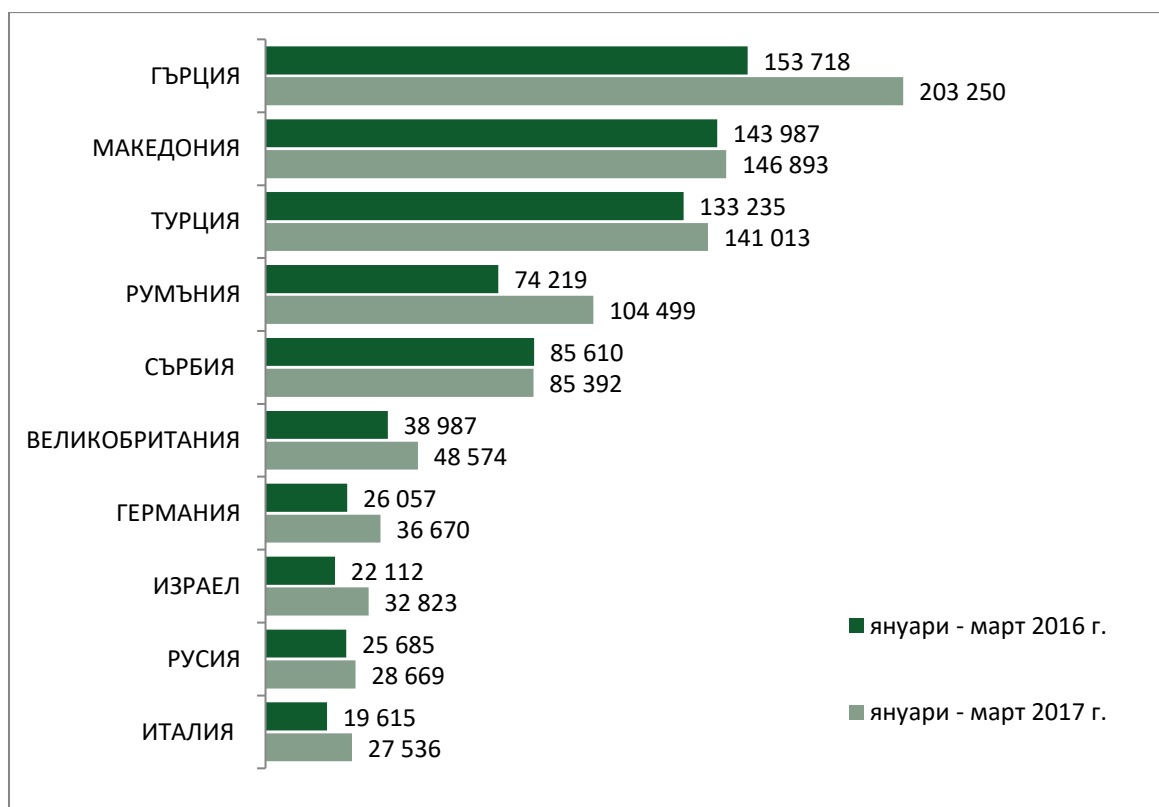
№	Държава	Брой	Промяна (брой)	Промяна (%)
<b>Общо</b>		<b>1 079 464</b>	<b>179 307</b>	<b>19,9</b>
1	ГЪРЦИЯ	203 250	49 532	32,2
2	МАКЕДОНИЯ	146 893	2 906	2,0
3	ТУРЦИЯ	141 013	7 778	5,8
4	РУМЪНИЯ	104 499	30 280	40,8
5	СЪРБИЯ	85 392	-218	-0,3
6	ВЕЛИКОБРИТАНИЯ	48 574	9 587	24,6
7	ГЕРМАНИЯ	36 670	10 613	40,7
8	ИЗРАЕЛ	32 823	10 711	48,4
9	РУСИЯ	28 669	2 984	11,6
10	ИТАЛИЯ	27 536	7 921	40,4
11	УКРАИНА	24 898	4 870	24,3
12	АВСТРИЯ	18 923	3 964	26,5
13	МОЛДОВА	16 355	1 442	9,7
14	ПОЛША	16 154	6 088	60,5
15	ФРАНЦИЯ	12 770	2 176	20,5
16	ИСПАНИЯ	11 732	5 236	80,6
17	САЩ	9 691	938	10,7
18	БЕЛГИЯ	9 377	3 058	48,4
19	НИДЕРЛАНДИЯ	8 223	2 967	56,4
20	АЛБАНИЯ	7 813	323	4,3
21	ЧЕХИЯ	7 308	-656	-8,2
22	УНГАРИЯ	7 241	3 019	71,5
23	ИРЛАНДИЯ	4 124	1 941	88,9
24	ХЪРВАТИЯ	3 561	736	26,1
25	БОСНА И ХЕРЦЕГОВИНА	3 005	507	20,3
26	ИРАН	2 918	926	46,5
27	СЛОВАКИЯ	2 866	466	19,4
28	ШВЕЦИЯ	2 794	296	11,8
29	КИТАЙ	2 727	494	22,1
30	ШВЕЙЦАРИЯ	2 686	947	54,5
31	ДАНИЯ	2 383	863	56,8
32	ФИЛИПИНИТЕ	2 090	168	8,7
33	ИНДИЯ	1 993	270	15,7
34	ЧЕРНА ГОРА	1 853	373	25,2
35	ГРУЗИЯ	1 821	330	22,1
36	КИПЪР	1 752	-89	-4,8
37	РЕПУБЛИКА КОРЕЯ	1 750	191	12,3
38	АВСТРАЛИЯ	1 701	483	39,7
39	БЕЛАРУС	1 657	338	25,6
40	СЛОВЕНИЯ	1 629	17	1,1
41	КАНАДА	1 598	75	4,9
42	ПОРТУГАЛИЯ	1 533	567	58,7
43	ЛИТВА	1 348	572	73,7
44	СИРИЯ	1 265	348	37,9
45	ЯПОНИЯ	1 094	-165	-13,1
46	НОРВЕГИЯ	1 053	108	11,4



№	Държава	Брой	Промяна (брой)	Промяна (%)
47	ЕСТОНИЯ	988	587	146,4
48	БРАЗИЛИЯ	936	268	40,1
49	КАЗАХСТАН	907	288	46,5
50	ЛАТВИЯ	896	208	30,2

Източник: НСИ

Фигура 3. Посещения на чуждестранни туристи, пазари топ 10 (брой)



Източник: НСИ



## 2. Европейски съюз

### ЕВРОПЕЙСКИ СЪЮЗ

През периода **януари - март 2017 г.** страните от Европейския съюз продължават да са най-важният генериращ пазар за международен туризъм на България с **относителен дял 49,8% и общ обем от 538 042 туристически посещения (ръст от 35,0%)**.

Таблица 2. Посещения на чуждестранни туристи в България, януари - март 2017 г. / януари - март 2016 г.

№	Държава	Брой	Промяна (брой)	Промяна (%)
<b>Общо</b>		<b>538 042</b>	<b>139 429</b>	<b>35,0</b>
1	ГЪРЦИЯ	203 250	49 532	32,2
2	РУМЪНИЯ	104 499	30 280	40,8
3	ВЕЛИКОБРИТАНИЯ	48 574	9 587	24,6
4	ГЕРМАНИЯ	36 670	10 613	40,7
5	ИТАЛИЯ	27 536	7 921	40,4
6	АВСТРИЯ	18 923	3 964	26,5
7	ПОЛША	16 154	6 088	60,5
8	ФРАНЦИЯ	12 770	2 176	20,5
9	ИСПАНИЯ	11 732	5 236	80,6
10	БЕЛГИЯ	9 377	3 058	48,4
11	НИДЕРЛАНДИЯ	8 223	2 967	56,4
12	ЧЕХИЯ	7 308	-656	-8,2
13	УНГАРИЯ	7 241	3 019	71,5
14	ИРЛАНДИЯ	4 124	1 941	88,9
15	ХЪРВАТИЯ	3 561	736	26,1
16	СЛОВАКИЯ	2 866	466	19,4
17	ШВЕЦИЯ	2 794	296	11,8
18	ДАНИЯ	2 383	863	56,8
19	КИПЪР	1 752	-89	-4,8
20	СЛОВЕНИЯ	1 629	17	1,1
21	ПОРТУГАЛИЯ	1 533	567	58,7
22	ЛИТВА	1 348	572	73,7
23	ЕСТОНИЯ	988	587	146,4
24	ЛАТВИЯ	896	208	30,2
25	ФИНЛАНДИЯ	894	-276	-23,6
26	МАЛТА	738	-376	-33,8
27	ЛЮКСЕМБУРГ	279	132	89,8

Източник: НСИ



### 3. Приходи от туризъм – България

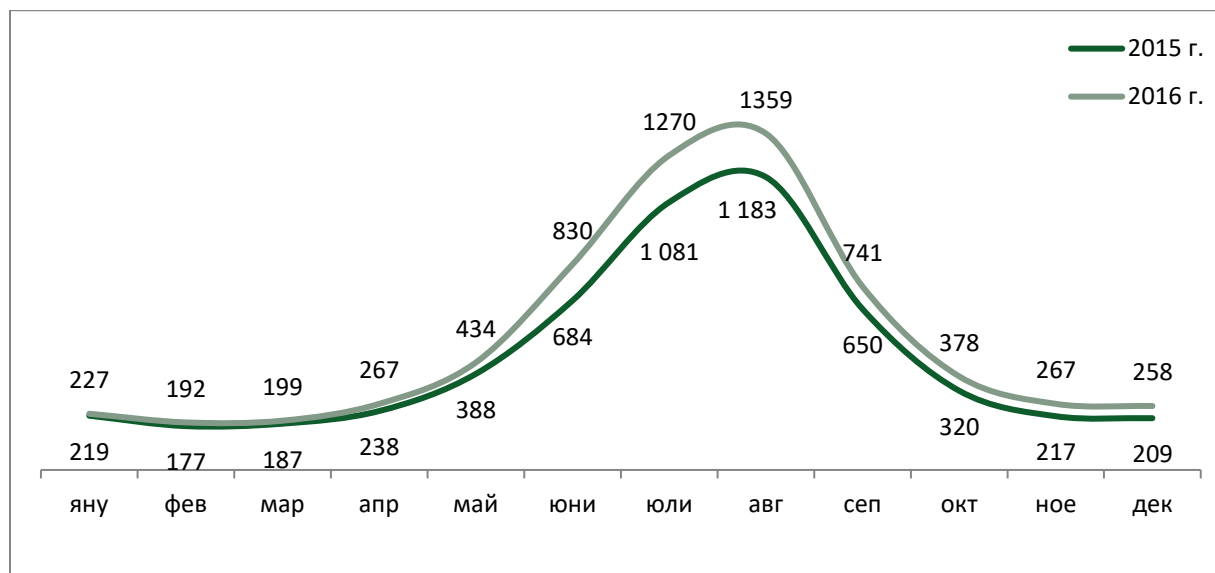
#### 3.1 Текущи данни

За периода януари – февруари 2017 г. приходите от международен туризъм възлизат на над 487 млн. лв (над 249 млн. евро). Ръстът спрямо периода януари – февруари 2016 г. е 16,3%.

#### 3.2 Данни за изминалата година

Приходите от международен туризъм в текущата сметка на платежния баланс по данни на БНБ през 2016 г. възлизат на **3 283,7 млн. евро**, което е с **15,7% повече** в сравнение с 2015 г.

Фигура 4. Приходи от международен туризъм (млн.лв.) – годишни данни



Източник: БНБ



#### 4. Пътувания на български граждани в чужбина

През периода **януари - март 2017 г.** българските граждани са реализирали общо **1 173 900 пътувания** в чужбина по всички видове цели. **Увеличението** спрямо периода януари - март 2016 г. е **24,5%**.

Таблица 3. Пътувания на български граждани в чужбина, януари - март 2017 г. / януари - март 2016 г.

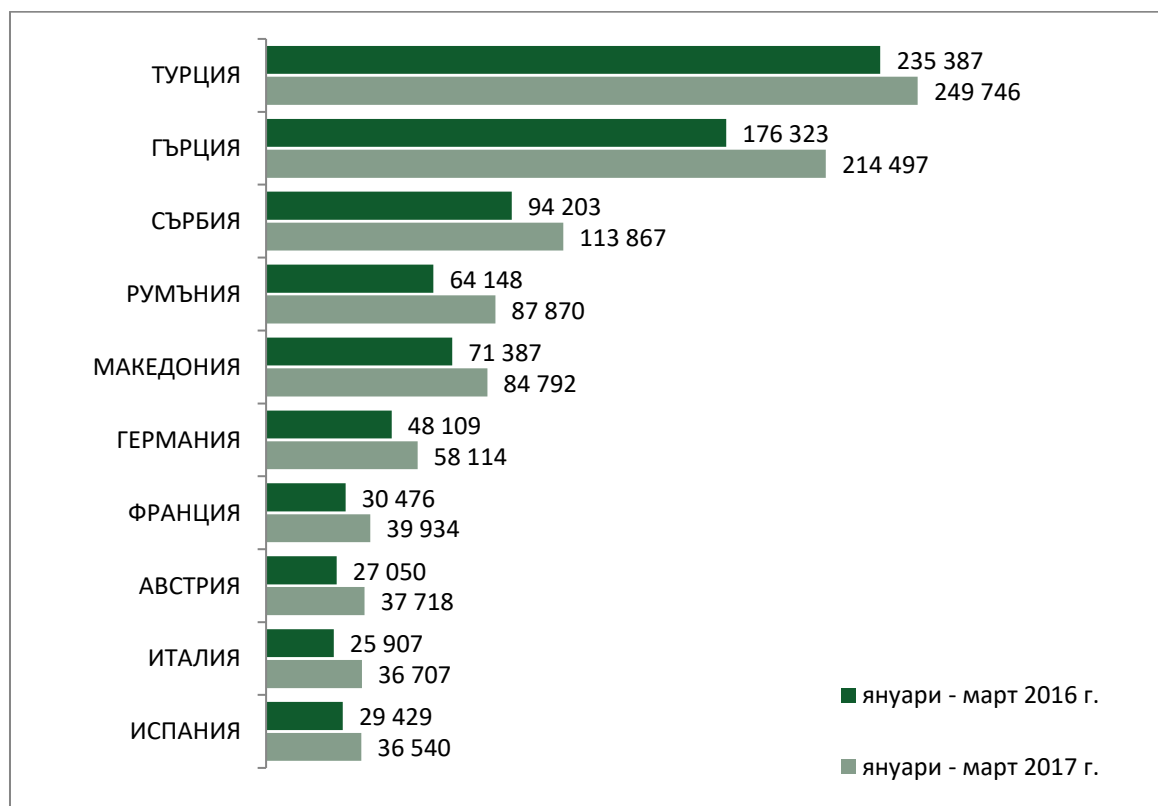
№	Държава	Брой	Промяна (брой)	Промяна (%)
<b>Общо</b>		<b>1 173 900</b>	<b>230 943</b>	<b>24,5</b>
1	ТУРЦИЯ	249 746	14 359	6,1
2	ГЪРЦИЯ	214 497	38 174	21,7
3	СЪРБИЯ	113 867	19 664	20,9
4	РУМЪНИЯ	87 870	23 722	37,0
5	МАКЕДОНИЯ	84 792	13 405	18,8
6	ГЕРМАНИЯ	58 114	10 005	20,8
7	ФРАНЦИЯ	39 934	9 458	31,0
8	АВСТРИЯ	37 718	10 668	39,4
9	ИТАЛИЯ	36 707	10 800	41,7
10	ИСПАНИЯ	36 540	7 111	24,2
11	ВЕЛИКОБРИТАНИЯ	29 466	5 767	24,3
12	ЧЕХИЯ	23 988	6 953	40,8
13	БЕЛГИЯ	18 641	10 252	122,2
14	ПОЛША	12 919	6 989	117,9
15	НИДЕРЛАНДИЯ	12 200	4 819	65,3
16	УНГАРИЯ	11 953	4 162	53,4
17	РУСИЯ	9 703	3 506	56,6
18	ДАНИЯ	8 007	3 757	88,4
19	ШВЕЦИЯ	7 585	5 681	298,4
20	СЛОВАКИЯ	7 295	1 561	27,2
21	ШВЕЙЦАРИЯ	6 305	1 390	28,3
22	ХЪРВАТИЯ	5 517	985	21,7
23	СЛОВЕНИЯ	5 179	865	20,1
24	ПОРТУГАЛИЯ	4 813	38	0,8
25	САЩ	4 487	111	2,5
26	УКРАЙНА	4 146	2 359	132,0
27	МОЛДОВА	3 267	1 327	68,4
28	ИЗРАЕЛ	3 220	547	20,5
29	КИПЪР	2 948	2 214	301,6
30	ЛИТВА	2 277	178	8,5
31	ЧЕРНА ГОРА	2 239	1 117	99,6
32	ОБЕД.АРАБ.ЕМИР.	1 995	1 164	140,1
33	СИНГАПУР	1 972	1 727	704,9
34	ИРЛАНДИЯ/ЕЙРЕ	1 894	856	82,5
35	АЛБАНИЯ	1 779	-490	-21,6



№	Държава	Брой	Промяна (брой)	Промяна (%)
36	КАНАДА	1 509	-605	-28,6
37	МАЛТА	1 440	343	31,3
38	НОРВЕГИЯ	1 190	804	208,3
39	КИТАЙ	870	164	23,2
40	ЛАТВИЯ	811	440	118,6
41	БОСНА И ХЕРЦЕГОВИНА	750	750	
42	ЯПОНИЯ	677	-322	-32,2
43	АРМЕНИЯ	638	638	
44	ЛЮКСЕМБУРГ	543	368	210,3
45	ЕСТОНИЯ	539	268	98,9
46	ФИНЛАНДИЯ	509	241	89,9
47	ТАЙВАН	509	473	1313,9
48	БЕЛАРУС	486	486	
49	ЕГИПЕТ	430	14	3,4
50	ГРУЗИЯ	408	375	1136,4

Източник: НСИ

Фигура 5. Пътувания на българи до водещи дестинации (брой)



Източник: НСИ