

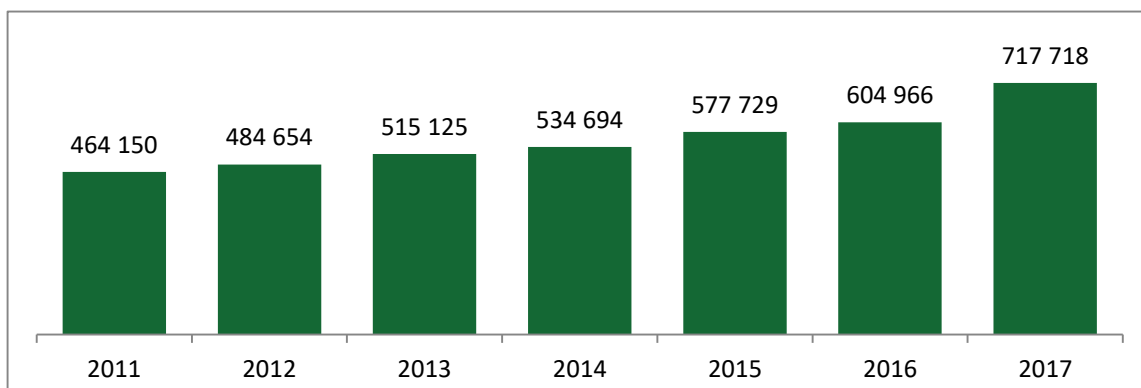


МЕЖДУНАРОДЕН ТУРИЗЪМ – БЪЛГАРИЯ Януари - Февруари 2017 г.

1. Чуждестранни туристи в България

През периода **януари - февруари 2017 г.** общият брой посещения на **чуждестранни туристи в България е 717 718**. Техният брой е с **18,6% повече** спрямо периода януари - февруари 2016 г.

Фигура 1. Посещения на чуждестранни туристи в България през януари - февруари (брой)

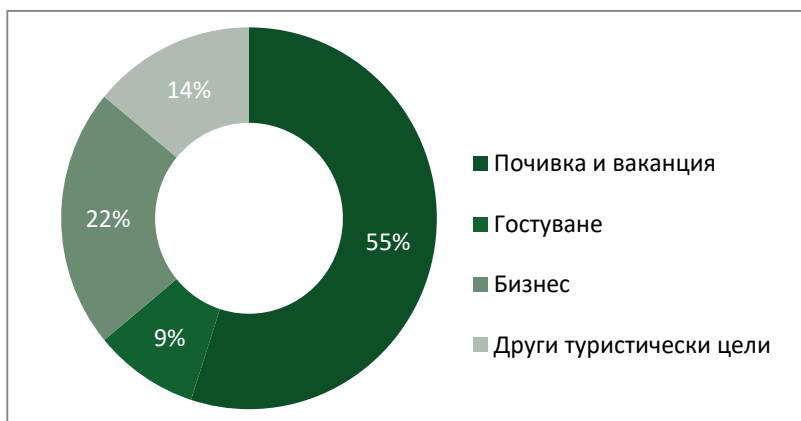


Източник: НСИ

Увеличение има при посещенията с цел **почивка и ваканция**, като са реализирани **393 053** посещения и **рът от 11,5%** и при посещенията с цел **гостуване** **67 543** посещения и **рът от 33,2%**. Посещенията с цел **бизнес** са **155 038**, като те се увеличават с **23,0%**. Посещенията с **други туристически цели** са **102 084**, като те нарастват с **35,1%**.

Посещенията с цел почивка и ваканция формират 54,8% от всички туристически посещения.

Фигура 2. Структура на посещенията на чуждестранните туристи по цели през януари - февруари 2017 г.





Източник: НСИ

Таблица 1. Посещения на чуждестранни туристи в България, януари - февруари 2017 г. / януари - февруари 2016 г.

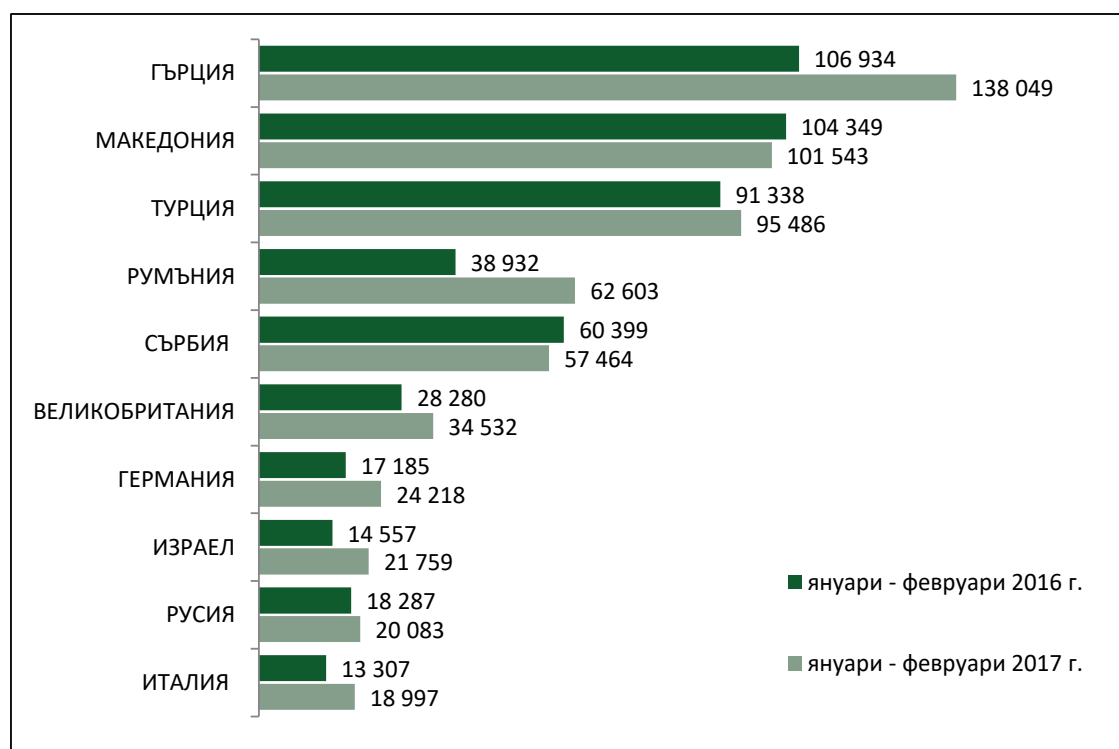
№	Държава	Брой	Промяна (брой)	Промяна (%)
Общо		717 718	112 752	18,6
1	ГЪРЦИЯ	138 049	31 115	29,1
2	МАКЕДОНИЯ	101 543	-2 806	-2,7
3	ТУРЦИЯ	95 486	4 148	4,5
4	РУМЪНИЯ	62 603	23 671	60,8
5	СЪРБИЯ	57 464	-2 935	-4,9
6	ВЕЛИКОБРИТАНИЯ	34 532	6 252	22,1
7	ГЕРМАНИЯ	24 218	7 033	40,9
8	ИЗРАЕЛ	21 759	7 202	49,5
9	РУСИЯ	20 083	1 796	9,8
10	ИТАЛИЯ	18 997	5 690	42,8
11	УКРАИНА	15 717	2 867	22,3
12	АВСТРИЯ	12 801	3 062	31,4
13	МОЛДОВА	10 676	673	6,7
14	ПОЛША	9 578	3 746	64,2
15	ФРАНЦИЯ	8 530	2 040	31,4
16	ИСПАНИЯ	7 939	3 760	90,0
17	БЕЛГИЯ	7 242	2 589	55,6
18	САЩ	5 521	119	2,2
19	НИДЕРЛАНДИЯ	5 426	1 474	37,3
20	АЛБАНИЯ	4 730	86	1,9
21	ЧЕХИЯ	4 519	-372	-7,6
22	УНГАРИЯ	4 349	2 434	127,1
23	ХЪРВАТИЯ	2 308	1 383	149,5
24	ИРЛАНДИЯ	2 031	1 082	114,0
25	ИРАН	2 010	700	53,4
26	БОСНА И ХЕРЦЕГОВИНА	1 878	237	14,4
27	СЛОВАКИЯ	1 814	357	24,5
28	ШВЕЦИЯ	1 792	260	17,0
29	ШВЕЙЦАРИЯ	1 720	732	74,1
30	КИТАЙ	1 461	126	9,4
31	ДАНИЯ	1 401	418	42,5
32	ФИЛИПИНИТЕ	1 347	46	3,5
33	ИНДИЯ	1 342	86	6,8
34	ЧЕРНА ГОРА	1 310	103	8,5
35	КИПЪР	1 219	-154	-11,2
36	ГРУЗИЯ	1 213	281	30,2
37	БЕЛАРУС	1 072	208	24,1
38	АВСТРАЛИЯ	1 054	308	41,3
39	КАНАДА	1 008	115	12,9
40	СИРИЯ	903	229	34,0
41	РЕПУБЛИКА КОРЕЯ	902	-73	-7,5
42	СЛОВЕНИЯ	848	-21	-2,4
43	ЛИТВА	762	350	85,0



№	Държава	Брой	Промяна (брой)	Промяна (%)
44	ЛАТВИЯ	753	298	65,5
45	ЯПОНИЯ	644	35	5,7
46	ПОРТУГАЛИЯ	635	323	103,5
47	БРАЗИЛИЯ	605	172	39,7
48	ЕСТОНИЯ	562	375	200,5
49	НОРВЕГИЯ	539	48	9,8
50	МАЛТА	511	-385	-43,0

Източник: НСИ

Фигура 3. Посещения на чуждестранни туристи, пазари топ 10 (брой)



Източник: НСИ



2. Европейски съюз

ЕВРОПЕЙСКИ СЪЮЗ

През периода **януари - февруари 2017 г.** страните от Европейския съюз продължават да са най-важният генериращ пазар за международен туризъм на България с **относителен дял 49,3% и общ обем от 354 032 туристически посещения (ръст от 37,5%)**.

Таблица 2. Посещения на чуждестранни туристи в България, януари - февруари 2017 г. / януари - февруари 2016 г.

№	Държава	Брой	Промяна (брой)	Промяна (%)
Общо		354 032	96 608	37,5
1	ГЪРЦИЯ	138 049	31 115	29,1
2	РУМЪНИЯ	62 603	23 671	60,8
3	ВЕЛИКОБРИТАНИЯ	34 532	6 252	22,1
4	ГЕРМАНИЯ	24 218	7 033	40,9
5	ИТАЛИЯ	18 997	5 690	42,8
6	АВСТРИЯ	12 801	3 062	31,4
7	ПОЛША	9 578	3 746	64,2
8	ФРАНЦИЯ	8 530	2 040	31,4
9	ИСПАНИЯ	7 939	3 760	90,0
10	БЕЛГИЯ	7 242	2 589	55,6
11	НИДЕРЛАНДИЯ	5 426	1 474	37,3
12	ЧЕХИЯ	4 519	-372	-7,6
13	УНГАРИЯ	4 349	2434	127,1
14	ХЪРВАТИЯ	2 308	1 383	149,5
15	ИРЛАНДИЯ	2 031	1 082	114,0
16	СЛОВАКИЯ	1 814	357	24,5
17	ШВЕЦИЯ	1 792	260	17,0
18	ДАНИЯ	1 401	418	42,5
19	КИПЪР	1 219	-154	-11,2
20	СЛОВЕНИЯ	848	-21	-2,4
21	ЛИТВА	762	350	85,0
22	ЛАТВИЯ	753	298	65,5
23	ПОРТУГАЛИЯ	635	323	103,5
24	ЕСТОНИЯ	562	375	200,5
25	МАЛТА	511	-385	-43,0
26	ФИНЛАНДИЯ	481	-205	-29,9
27	ЛЮКСЕМБУРГ	132	33	33,3

Източник: НСИ



3. Приходи от туризъм – България

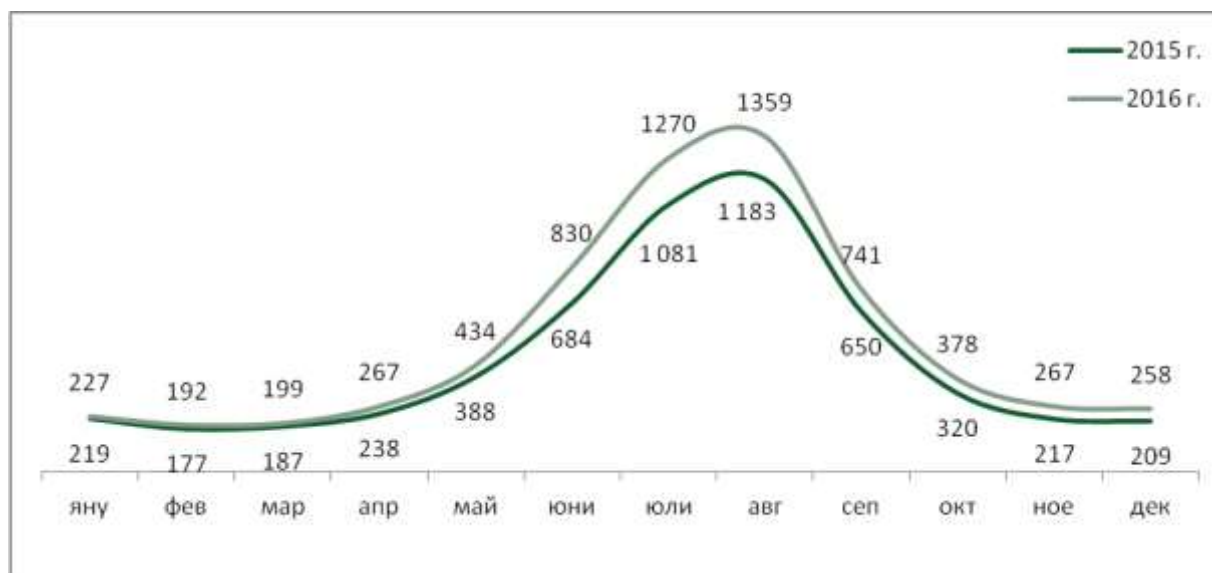
3.1 Текущи данни

За януари 2017 г. приходите от международен туризъм възлизат на над 254 млн. лв (над 130 млн. евро). Ръстът спрямо януари 2016 г. е 12,0%.

3.2 Данни за изминалата година

Приходите от международен туризъм в текущата сметка на платежния баланс по данни на БНБ през 2016 г. възлизат на **3 283,7 млн. евро**, което е с **15,7% повече** в сравнение с 2015 г.

Фигура 4. Приходи от международен туризъм (млн.лв.) – годишни данни



Източник: БНБ



4. Пътувания на български граждани в чужбина

През периода **януари - февруари 2017 г.** българските граждани са реализирали общо **736 275** пътувания в чужбина по всички видове цели. **Увеличението** спрямо периода януари - февруари 2016 г. е **25,2%**.

Таблица 3. Пътувания на български граждани в чужбина, януари - февруари 2017 г. / януари - февруари 2016 г.

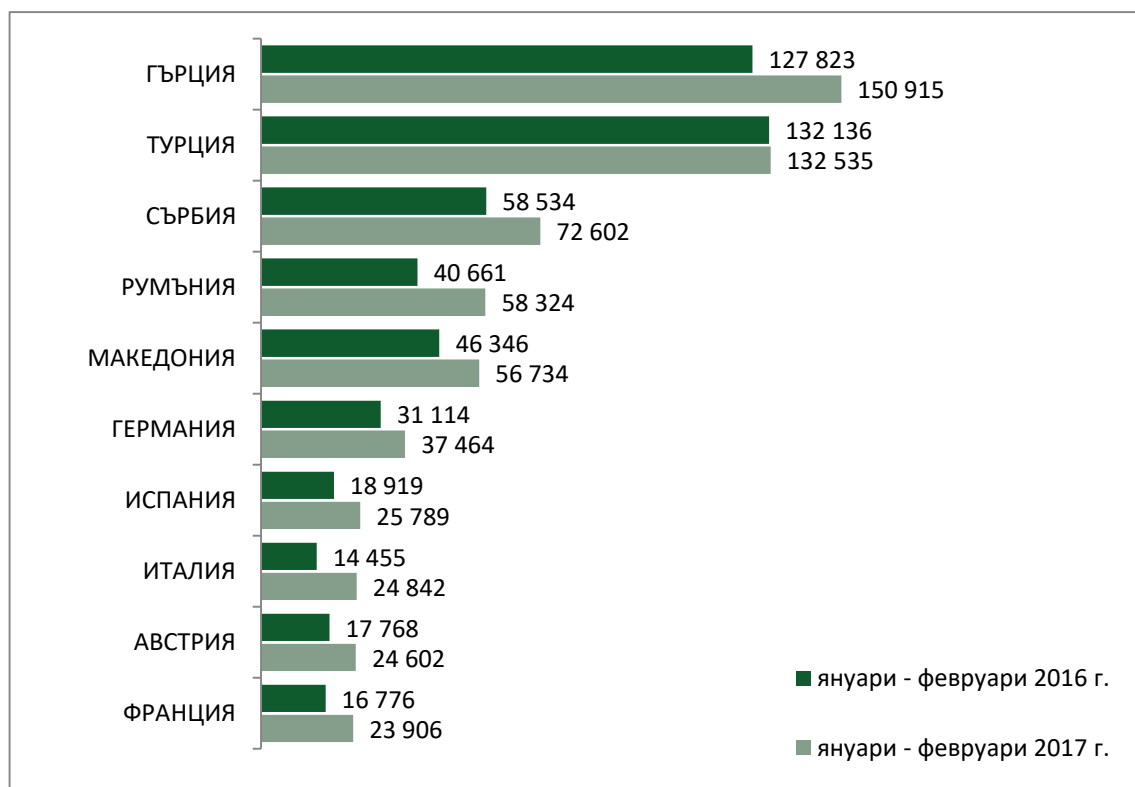
№	Държава	Брой	Промяна (брой)	Промяна (%)
Общо		736 275	148 059	25,2
1	ГЪРЦИЯ	150 915	23 092	18,1
2	ТУРЦИЯ	132 535	399	0,3
3	СЪРБИЯ	72 602	14 068	24,0
4	РУМЪНИЯ	58 324	17 663	43,4
5	МАКЕДОНИЯ	56 734	10 388	22,4
6	ГЕРМАНИЯ	37 464	6 350	20,4
7	ИСПАНИЯ	25 789	6 870	36,3
8	ИТАЛИЯ	24 842	10 387	71,9
9	АВСТРИЯ	24 602	6 834	38,5
10	ФРАНЦИЯ	23 906	7 130	42,5
11	ВЕЛИКОБРИТАНИЯ	18 581	3 693	24,8
12	ЧЕХИЯ	14 975	7 295	95,0
13	БЕЛГИЯ	13 146	7 045	115,5
14	УНГАРИЯ	8 001	2 658	49,7
15	ПОЛША	7 130	3 373	89,8
16	РУСИЯ	6 484	2 082	47,3
17	ШВЕЙЦАРИЯ	5 163	1 587	44,4
18	НИДЕРЛАНДИЯ	4 607	988	27,3
19	ШВЕЦИЯ	4 366	3 481	393,3
20	ДАНИЯ	3 982	1 916	92,7
21	СЛОВАКИЯ	3 744	2 462	192,0
22	СЛОВЕНИЯ	3 094	29	0,9
23	ПОРТУГАЛИЯ	2 828	-321	-10,2
24	УКРАИНА	2 814	1 192	73,5
25	МОЛДОВА	2 734	1 619	145,2
26	САЩ	2 595	104	4,2
27	ХЪРВАТИЯ	2 417	359	17,4
28	ИЗРАЕЛ	1 852	171	10,2
29	ЛИТВА	1 611	-59	-3,5
30	ОБЕД. АРАБ. ЕМИР.	1 602	1 151	255,2
31	ИРЛАНДИЯ/ЕЙРЕ	1 445	680	88,9
32	КИПЪР	1 347	954	242,7
33	НОРВЕГИЯ	1 010	738	271,3
34	АЛБАНИЯ	880	-748	-45,9
35	КАНАДА	840	-439	-34,3



№	Държава	Брой	Промяна (брой)	Промяна (%)
36	МАЛТА	696	49	7,6
37	КИТАЙ	645	282	77,7
38	АРМЕНИЯ	582	582	
39	СИНГАПУР	573	423	282,0
40	ЯПОНИЯ	509	-395	-43,7
41	ЧЕРНА ГОРА	489	-232	-32,2
42	ФИНЛАНДИЯ	482	214	79,9
43	ГРУЗИЯ	408	375	1136,4
44	БЕЛАРУС	393	393	
45	ЛАТВИЯ	323	323	
46	ЕГИПЕТ	318	168	112,0
47	КАТАР	305	61	25,0
48	ЛЮКСЕМБУРГ	273	122	80,8
49	АФГАНИСТАН	220	214	3566,7
50	ИРАН	193	193	

Източник: НСИ

Фигура 5. Пътувания на българи до водещи дестинации (брой)



Източник: НСИ