

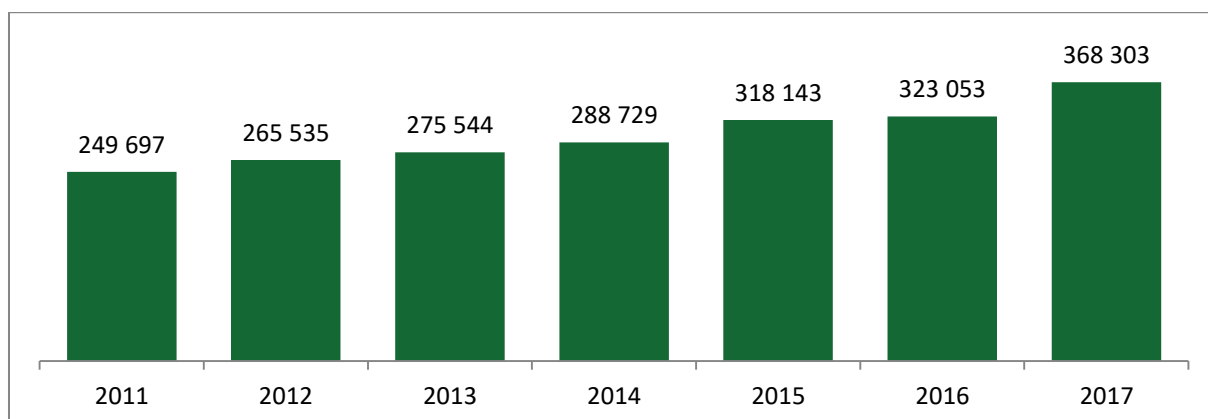


МЕЖДУНАРОДЕН ТУРИЗЪМ – БЪЛГАРИЯ ЯНУАРИ 2017 г.

1. Чуждестранни туристи в България

През **януари 2017 г.** общият брой посещения на **чуждестранни туристи в България е 368 303**. Техният брой е с **14,0% повече** спрямо януари 2016 г.

Фигура 1. Посещения на чуждестранни туристи в България през януари (брой)

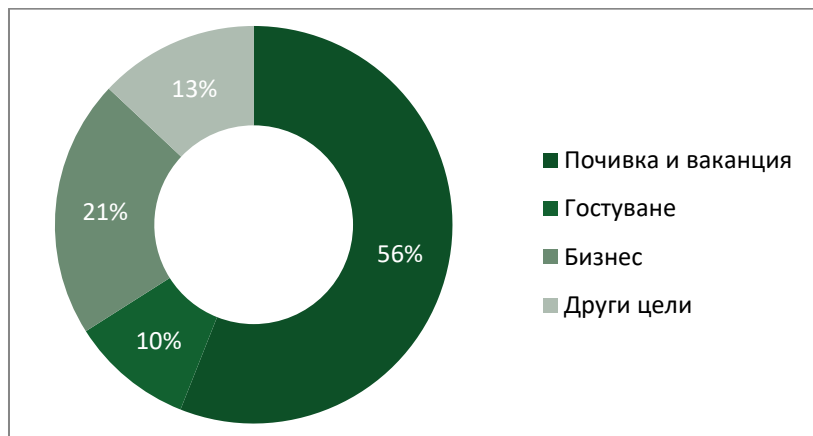


Източник: НСИ

Увеличение има при посещенията с цел **почивка и ваканция** – реализирани са **204 866** посещения и **ръст от 7,0%**, и при посещенията с цел **гостуване** – **37 055** посещения и **ръст от 28,5%**. Посещенията с цел **бизнес** са **77 542**, като те се увеличават с **27,6%**.

Посещенията с цел почивка и ваканция формират 56% от всички туристически посещения.

Фигура 2. Структура на посещенията на чуждестранните туристи по цели през януари 2017 г.



Източник: НСИ



Таблица 1. Посещения на чуждестранни туристи в България, януари 2017 г. / януари 2016 г.

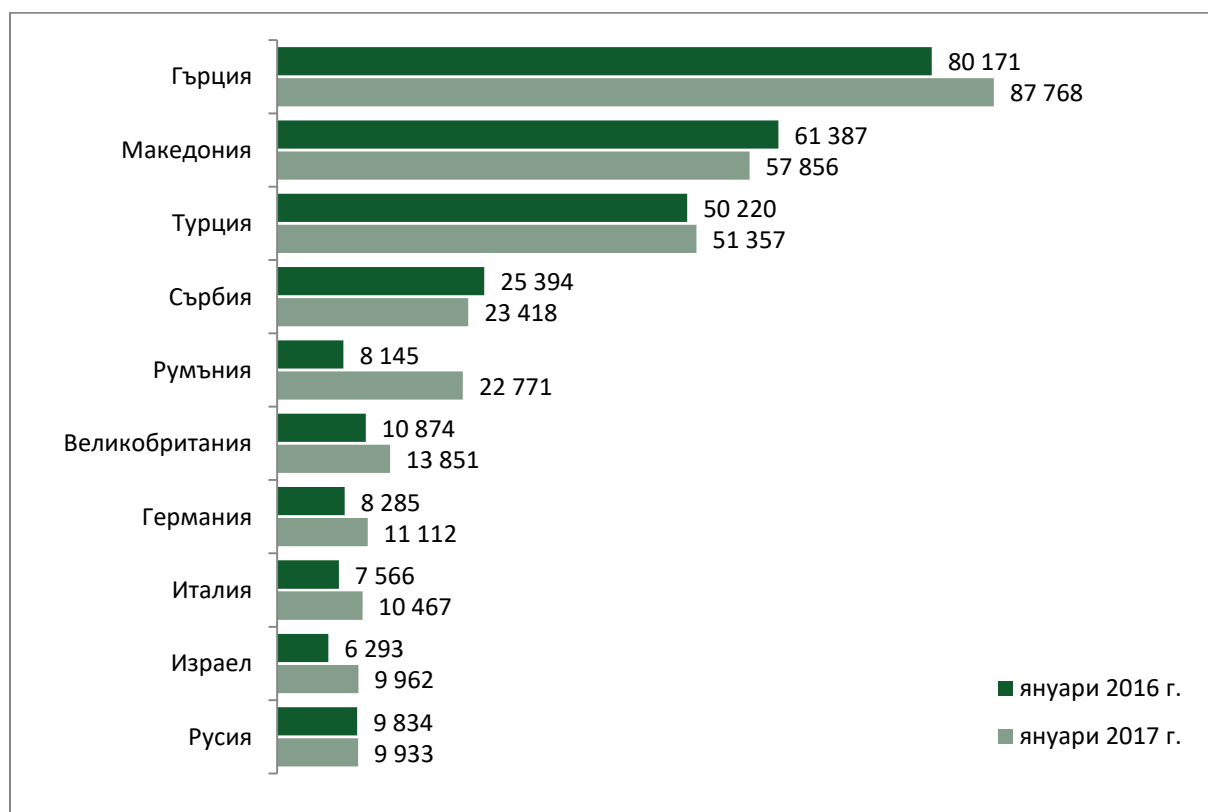
№	Държава	Брой	Промяна (брой)	Промяна (%)
Общо		368 303	45 250	14,0
1	Гърция	87 768	7 597	9,5
2	Македония	57 856	-3 531	-5,8
3	Турция	51 357	1 137	2,3
4	Сърбия	23 418	-1 976	-7,8
5	Румъния	22 771	14 626	179,6
6	Великобритания	13 851	2 977	27,4
7	Германия	11 112	2 827	34,1
8	Италия	10 467	2 901	38,3
9	Израел	9 962	3 669	58,3
10	Русия	9 933	99	1,0
11	Украйна	8 034	347	4,5
12	Австрия	6 513	1 870	40,3
13	Молдова	6 045	663	12,3
14	Франция	5 482	2 083	61,3
15	Полша	4 437	739	20,0
16	Белгия	3 236	1 091	50,9
17	Сащ	2 923	387	15,3
18	Чехия	2 751	195	7,6
19	Испания	2 738	1 054	62,6
20	Албания	2 491	-26	-1,0
21	Нидерландия	1 794	551	44,3
22	Унгария	1 745	736	72,9
23	Хърватия	1 195	899	303,7
24	Швейцария	1 082	691	176,7
25	Швеция	992	252	34,1
26	Иран	971	361	59,2
27	Ирландия	831	727	699,0
28	Черна гора	822	36	4,6
29	Босна и Херцеговина	802	33	4,3
30	Филипините	777	137	21,4
31	Китай	718	-2	-0,3
32	Словакия	697	44	6,7
33	Грузия	632	157	33,1
34	Индия	600	19	3,3
35	Австралия	534	117	28,1
36	Беларус	520	35	7,2
37	Канада	498	14	2,9
38	Република Корея	477	-26	-5,2
39	Сирия	461	118	34,4
40	Словения	420	10	2,4
41	Кипър	335	-229	-40,6
42	Бразилия	334	86	34,7
43	Дания	333	-79	-19,2
44	Япония	317	48	17,8
45	Малта	314	65	26,1
46	Казахстан	258	54	26,5



№	Държава	Брой	Промяна (брой)	Промяна (%)
47	Финландия	234	24	11,4
48	Латвия	221	97	78,2
49	Египет	211	0	0,0
50	Португалия	209	181	646,4

Източник: НСИ

Фигура 3. Посещения на чуждестранни туристи, пазари топ 10 (брой)



Източник: НСИ



2. Европейски съюз

През **януари 2017 г.** страните от Европейския съюз остават най-важният генериращ пазар за международен туризъм на България с **относителен дял 49,1%** и **общ обем от 180 768 туристически посещения (ръст от 29,6%)**.

Таблица 2. Посещения на чуждестранни туристи в България, януари 2017 г. / януари 2016 г.

№	Държава	Брой	Промяна (брой)	Промяна (%)
Общо		180 768	41 310	29,6
1	Гърция	87 768	7 597	9,5
2	Румъния	22 771	14 626	179,6
3	Великобритания	13 851	2 977	27,4
4	Германия	11 112	2 827	34,1
5	Италия	10 467	2 901	38,3
6	Австрия	6 513	1 870	40,3
7	Франция	5 482	2 083	61,3
8	Полша	4 437	739	20,0
9	Белгия	3 236	1 091	50,9
10	Чехия	2 751	195	7,6
11	Испания	2 738	1 054	62,6
12	Нидерландия	1 794	551	44,3
13	Унгария	1 745	736	72,9
14	Хърватия	1 195	899	303,7
15	Швеция	992	252	34,1
16	Ирландия	831	727	699,0
17	Словакия	697	44	6,7
18	Словения	420	10	2,4
19	Кипър	335	-229	-40,6
20	Дания	333	-79	-19,2
21	Малта	314	65	26,1
22	Финландия	234	24	11,4
23	Латвия	221	97	78,2
24	Португалия	209	181	646,4
25	Естония	208	102	96,2
26	Литва	88	-56	-38,9
27	Люксембург	26	26	-

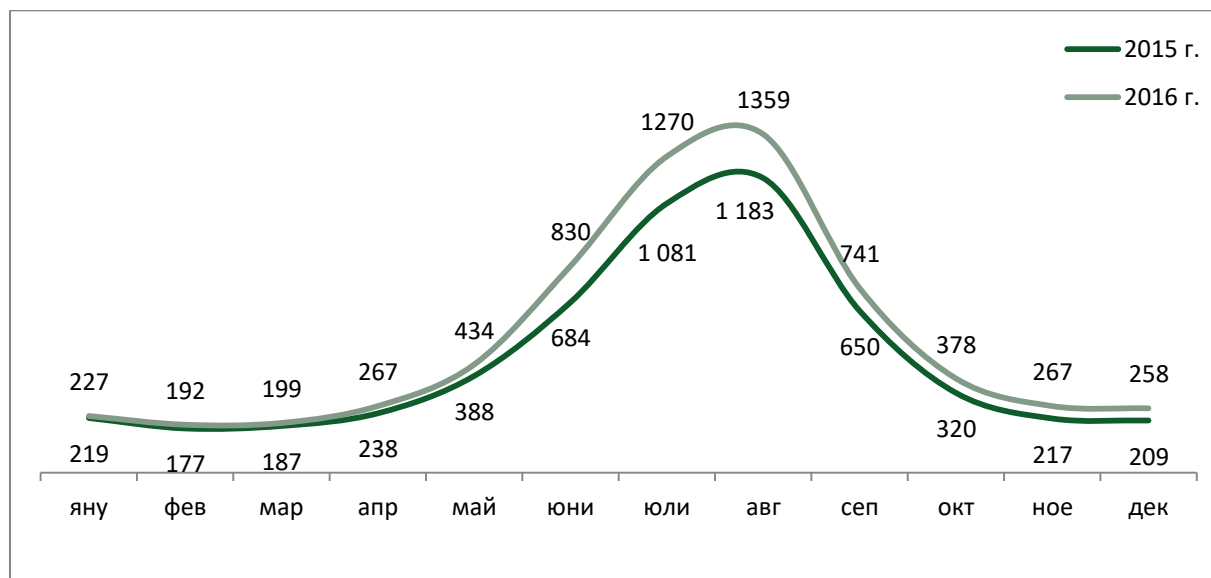
Източник: НСИ



3. Приходи от туризъм – България

Приходите от международен туризъм в текущата сметка на платежния баланс по данни на БНБ през 2016 г. възлизат на **3 283,7 млн. евро**, което е с **15,7% повече** в сравнение с 2015 г.

Фигура 4. Приходи от международен туризъм (млн.лв.)



Източник: БНБ

Разходите на българските граждани за пътувания в чужбина през 2016 г. са общо **1 226,6 млн. евро** или с **21,9% повече** спрямо 2015 г.



4. Пътувания на български граждани в чужбина

През **януари 2017 г.** българските граждани са реализирали общо **369 495** пътувания в чужбина по всички видове цели. **Увеличението** спрямо януари 2016 г. е **20,4%**.

Таблица 3. Пътувания на български граждани в чужбина, януари 2017 г. / януари 2016 г.

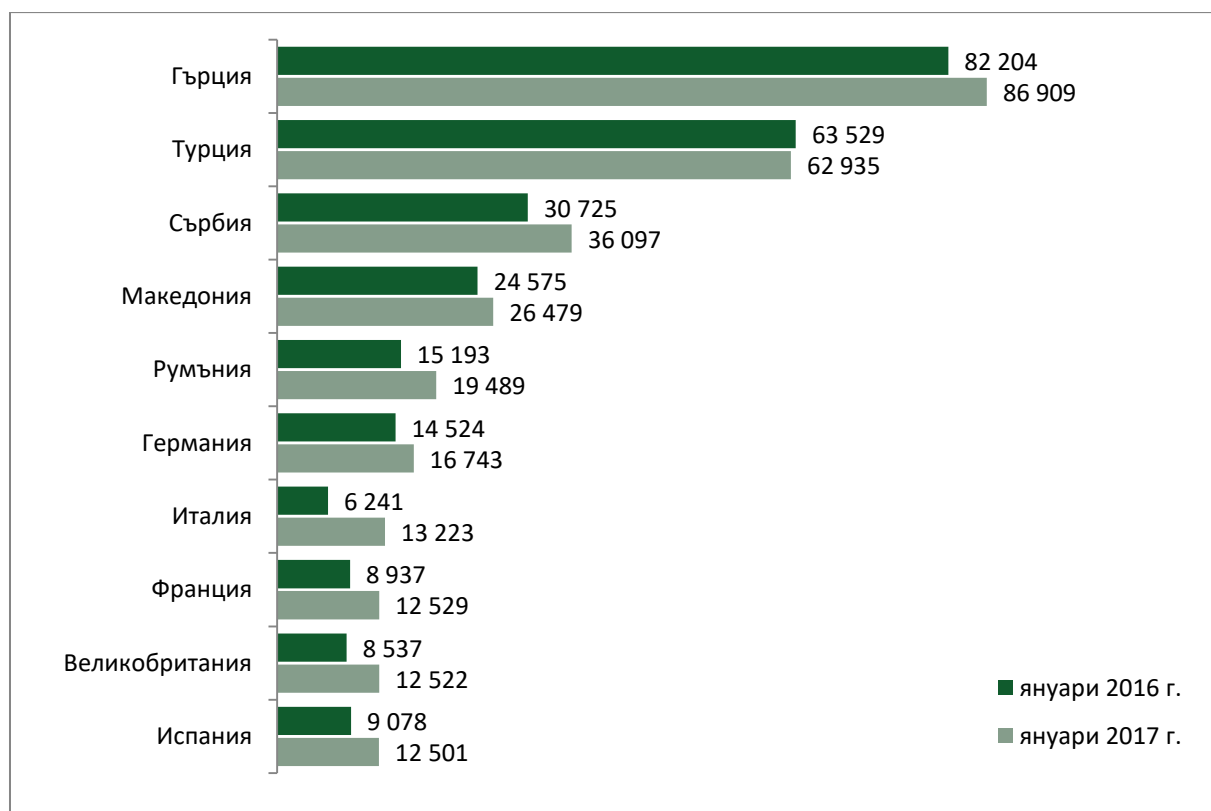
№	Държава	Брой	Промяна (брой)	Промяна (%)
Общо		369 495	62 639	20,4
1	Гърция	86 909	4 705	5,7
2	Турция	62 935	-594	-0,9
3	Сърбия	36 097	5 372	17,5
4	Македония	26 479	1 904	7,7
5	Румъния	19 489	4 296	28,3
6	Германия	16 743	2 219	15,3
7	Италия	13 223	6 982	111,9
8	Франция	12 529	3 592	40,2
9	Великобритания	12 522	3 985	46,7
10	Испания	12 501	3 423	37,7
11	Австрия	10 636	1 889	21,6
12	Чехия	7 398	4 490	154,4
13	Белгия	6 232	2 481	66,1
14	Русия	4 446	2 211	98,9
15	Полша	4 297	2 507	140,1
16	Швеция	3 427	3 083	896,2
17	Унгария	3 356	965	40,4
18	Дания	3 050	1 892	163,4
19	Словакия	2 864	2 076	263,5
20	Швейцария	2 465	1 067	76,3
21	Молдова	2 411	2 039	548,1
22	Словения	1 802	-275	-13,2
23	Португалия	1 673	-390	-18,9
24	Сащ	1 574	131	9,1
25	Ирландия/ейре	1 320	638	93,5
26	Украйна	1 304	677	108,0
27	Обед.араб.емир.	1 203	907	306,4
28	Нидерландия	1 127	-158	-12,3
29	Кипър	999	745	293,3
30	Литва	965	283	41,5
31	Израел	702	-95	-11,9
32	Албания	596	-444	-42,7
33	Норвегия	521	318	156,7
34	Малта	482	1	0,2
35	Финландия	482	214	79,9
36	Армения	482	482	
37	Сингапур	482	415	619,4
38	Хърватия	425	85	25,0
39	Япония	376	-428	-53,2
40	Черна гора	354	-45	-11,3



№	Държава	Брой	Промяна (брой)	Промяна (%)
41	Иран	193	193	-
42	Канада	156	-459	-74,6
43	Катар	156	-26	-14,3
44	Китай	141	52	58,4
45	Люксембург	126	3	2,4
46	Египет	65	-2	-3,0
47	Тунис	62	7	12,7
48	Тайланд	52	-39	-42,9
49	Индия	47	1	2,2
50	Тайван	43	43	-

Източник: НСИ

Фигура 5. Пътувания на българи до водещи дестинации (брой)



Източник: НСИ