

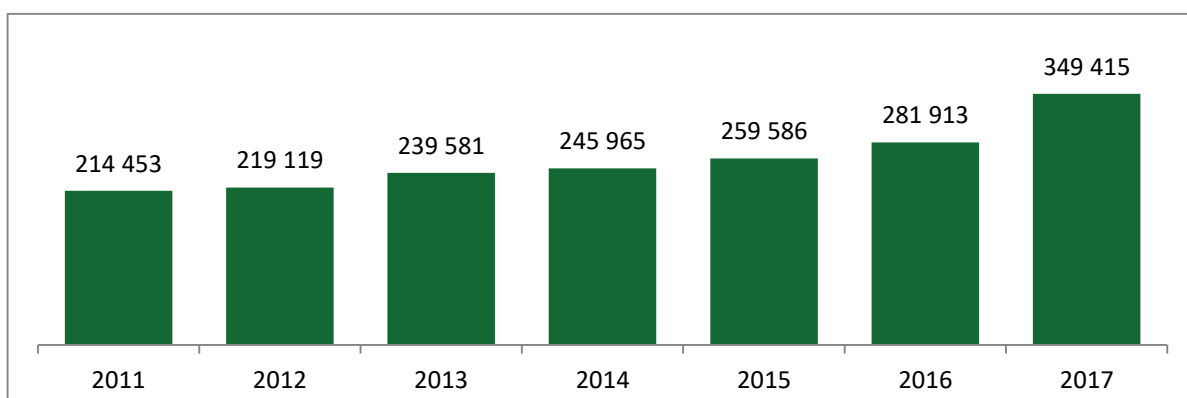


МЕЖДУНАРОДЕН ТУРИЗЪМ – БЪЛГАРИЯ Февруари 2017 г.

1. Чуждестранни туристи в България

През февруари 2017 г. общият брой посещения на чуждестранни туристи в България е **349 415**. Техният брой е с **23,9% повече** спрямо февруари 2016 г.

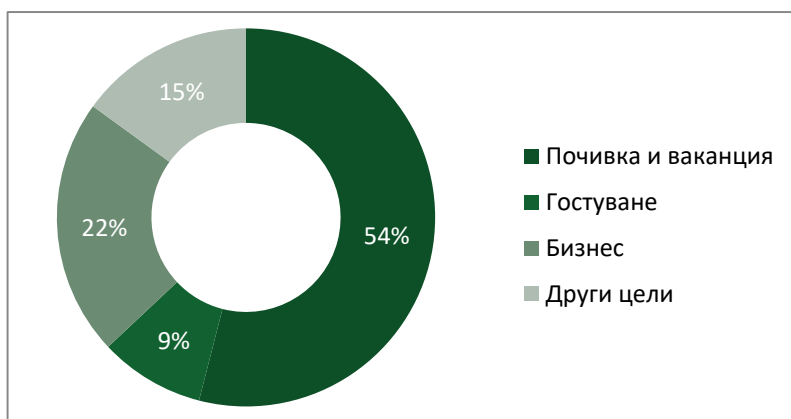
Фигура 1. Посещения на чуждестранни туристи в България през февруари (брой)



Източник: НСИ

Увеличение има при посещенията с цел **почивка и ваканция**, като са реализирани **188 187** посещения и **ръст от 16,8%** и при посещенията с цел **гостуване** **30 488** посещения и **ръст от 39,4%**. Посещенията с цел **бизнес** са **77 496**, като те се увеличават с **18,7%**. Посещенията с **други туристически цели** са **53 244**, като те **нарастват с 58,4%**. **Посещенията с цел почивка и ваканция формират 53,9% от всички туристически посещения.**

Фигура 2. Структура на посещенията на чуждестранните туристи по цели през февруари 2017 г.



Източник: НСИ



Таблица 1. Посещения на чуждестранни туристи в България, февруари 2017 г. / февруари 2016 г.

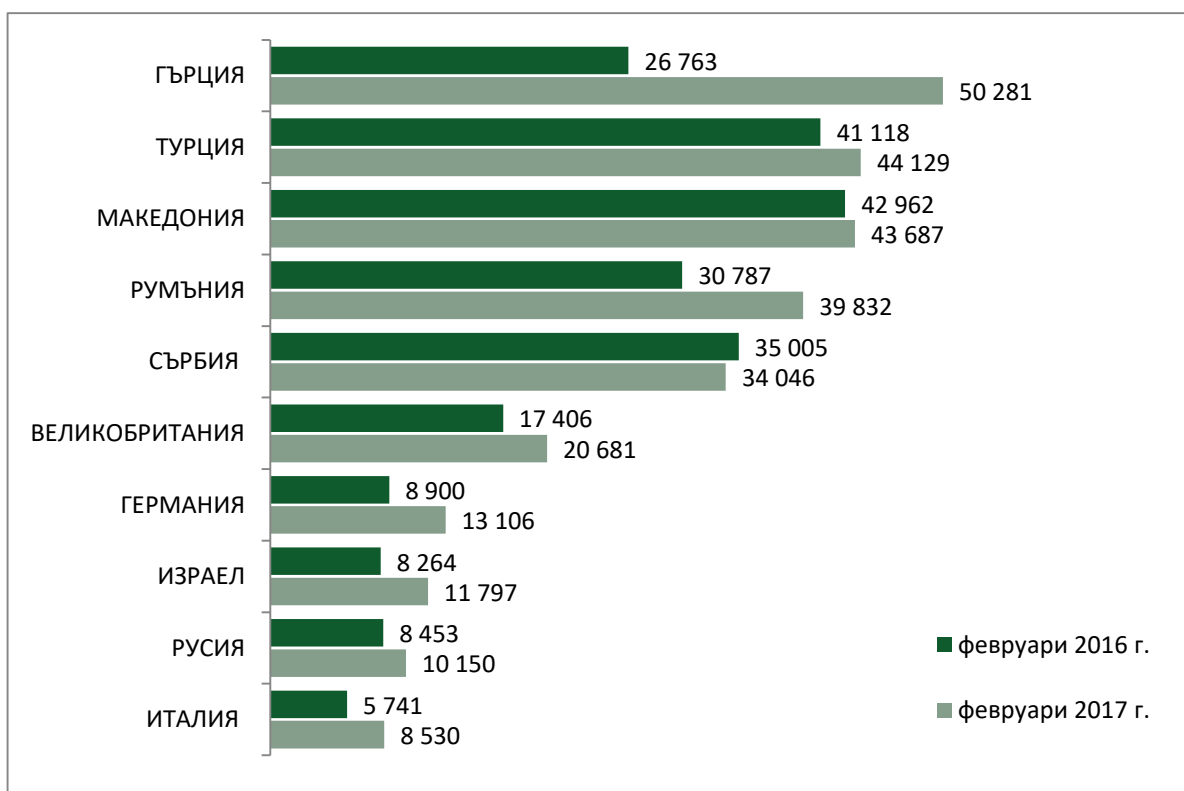
№	Държава	Брой	Промяна (брой)	Промяна (%)
Общо		349 415	67 502	23,9
1	ГЪРЦИЯ	50 281	23 518	87,9
2	ТУРЦИЯ	44 129	3 011	7,3
3	МАКЕДОНИЯ	43 687	725	1,7
4	РУМЪНИЯ	39 832	9 045	29,4
5	СЪРБИЯ	34 046	-959	-2,7
6	ВЕЛИКОБРИТАНИЯ	20 681	3 275	18,8
7	ГЕРМАНИЯ	13 106	4 206	47,3
8	ИЗРАЕЛ	11 797	3 533	42,8
9	РУСИЯ	10 150	1 697	20,1
10	ИТАЛИЯ	8 530	2 789	48,6
11	УКРАИНА	7 683	2 520	48,8
12	АВСТРИЯ	6 288	1 192	23,4
13	ИСПАНИЯ	5 201	2 706	108,5
14	ПОЛША	5 141	3 007	140,9
15	МОЛДОВА	4 631	10	0,2
16	БЕЛГИЯ	4 006	1 498	59,7
17	НИДЕРЛАНДИЯ	3 632	923	34,1
18	ФРАНЦИЯ	3 048	-43	-1,4
19	УНГАРИЯ	2 604	1 698	187,4
20	САЩ	2 598	-268	-9,4
21	АЛБАНИЯ	2 239	112	5,3
22	ЧЕХИЯ	1 768	-567	-24,3
23	ИРЛАНДИЯ	1 200	355	42,0
24	СЛОВАКИЯ	1 117	313	38,9
25	ХЪРВАТИЯ	1 113	484	76,9
26	БОСНА И ХЕРЦЕГОВИНА	1 076	204	23,4
27	ДАНИЯ	1 068	497	87,0
28	ИРАН	1 039	339	48,4
29	КИПЪР	884	75	9,3
30	ШВЕЦИЯ	800	8	1,0
31	КИТАЙ	743	128	20,8
32	ИНДИЯ	742	67	9,9
33	ЛИТВА	674	406	151,5
34	ШВЕЙЦАРИЯ	638	41	6,9
35	ГРУЗИЯ	581	124	27,1
36	ФИЛИПИНИТЕ	570	-91	-13,8
37	БЕЛАРУС	552	173	45,6
38	ЛАТВИЯ	532	201	60,7
39	АВСТРАЛИЯ	520	191	58,1
40	КАНАДА	510	101	24,7
41	ЧЕРНА ГОРА	488	67	15,9
42	СИРИЯ	442	111	33,5
43	СЛОВЕНИЯ	428	-31	-6,8
44	ПОРТУГАЛИЯ	426	142	50,0
45	РЕПУБЛИКА КОРЕЯ	425	-47	-10,0
46	НОРВЕГИЯ	355	-11	-3,0



№	Държава	Брой	Промяна (брой)	Промяна (%)
47	ЕСТОНИЯ	354	273	337,0
48	ЯПОНИЯ	327	-13	-3,8
49	БРАЗИЛИЯ	271	86	46,5
50	ФИНЛАНДИЯ	247	-229	-48,1

Източник: НСИ

Фигура 3. Посещения на чуждестранни туристи, пазари топ 10 (брой)



Източник: НСИ



2. Европейски съюз

През февруари 2017 г. страните от Европейския съюз продължават да са най-важният генериращ пазар за международен туризъм на България с **относителен дял 49,6% и общ обем от 173 264 туристически посещения (ръст от 46,9%)**.

Таблица 2. Посещения на чуждестранни туристи в България, февруари 2017 г. / февруари 2016 г.

№	Държава	Брой	Промяна (брой)	Промяна (%)
Общо		173 264	55 298	46,9
1	ГЪРЦИЯ	50 281	23 518	87,9
2	РУМЪНИЯ	39 832	9 045	29,4
3	ВЕЛИКОБРИТАНИЯ	20 681	3 275	18,8
4	ГЕРМАНИЯ	13 106	4 206	47,3
5	ИТАЛИЯ	8 530	2 789	48,6
6	АВСТРИЯ	6 288	1 192	23,4
7	ИСПАНИЯ	5 201	2 706	108,5
8	ПОЛША	5 141	3 007	140,9
9	БЕЛГИЯ	4 006	1 498	59,7
10	НИДЕРЛАНДИЯ	3 632	923	34,1
11	ФРАНЦИЯ	3 048	-43	-1,4
12	УНГАРИЯ	2 604	1 698	187,4
13	ЧЕХИЯ	1 768	-567	-24,3
14	ИРЛАНДИЯ	1 200	355	42,0
15	СЛОВАКИЯ	1 117	313	38,9
16	ХЪРВАТИЯ	1 113	484	76,9
17	ДАНИЯ	1 068	497	87,0
18	КИПЪР	884	75	9,3
19	ШВЕЦИЯ	800	8	1,0
20	ЛИТВА	674	406	151,5
21	ЛАТВИЯ	532	201	60,7
22	СЛОВЕНИЯ	428	-31	-6,8
23	ПОРТУГАЛИЯ	426	142	50,0
24	ЕСТОНИЯ	354	273	337,0
25	ФИНЛАНДИЯ	247	-229	-48,1
26	МАЛТА	197	-450	-69,6
27	ЛЮКСЕМБУРГ	106	7	7,1

Източник: НСИ



3. Приходи от туризъм – България

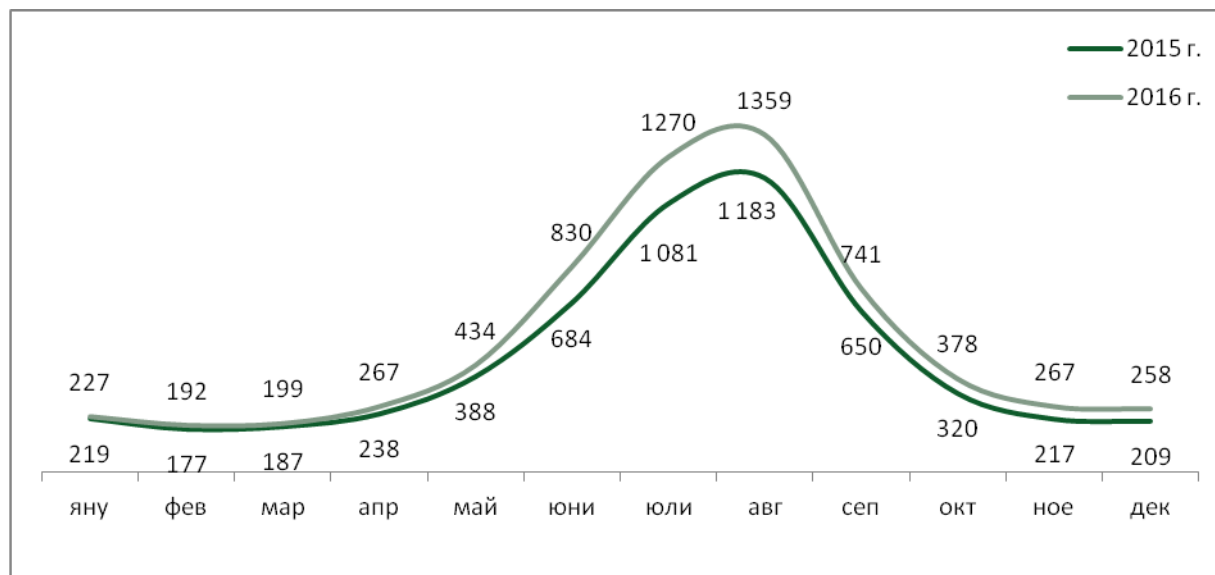
3.1 Текущи данни

За януари 2017 г. приходите от международен туризъм възлизат на над 254 млн. лв (над 130 млн. евро). Ръстът спрямо януари 2016 г. е 12,0%.

3.2 Данни за изминалата година

Приходите от международен туризъм в текущата сметка на платежния баланс по данни на БНБ през 2016 г. възлизат на **3 283,7 млн. евро**, което е с **15,7% повече** в сравнение с 2015 г.

Фигура 4. Приходи от международен туризъм (млн.лв.) – годишни данни



Източник: БНБ



4. Пътувания на български граждани в чужбина

През февруари 2017 г. българските граждани са реализирали общо **366 780** пътувания в чужбина по всички видове цели. **Увеличението** спрямо февруари 2016 г. е **30,4%**.

Таблица 3. Пътувания на български граждани в чужбина, февруари 2017 г. / февруари 2016 г.

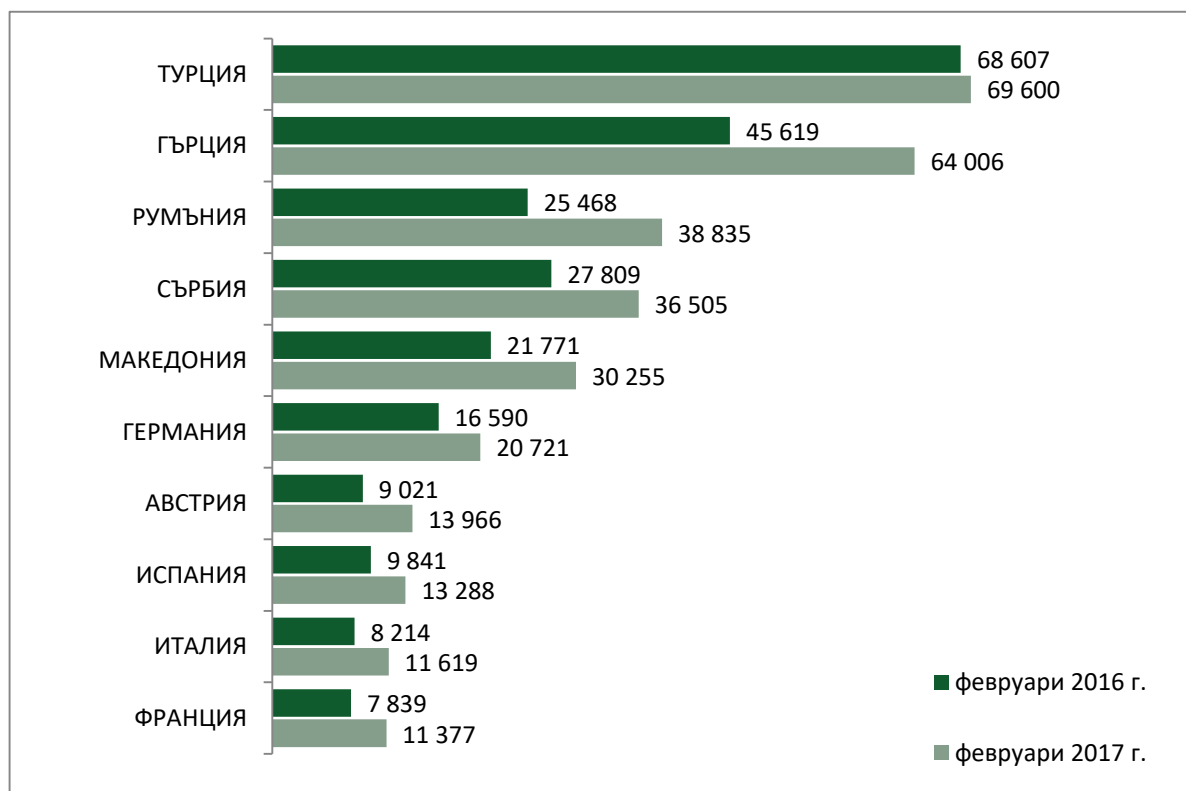
№	Държава	Брой	Промяна (брой)	Промяна (%)
Общо		366 780	85420	30,4
1	ТУРЦИЯ	69 600	993	1,4
2	ГЪРЦИЯ	64 006	18 387	40,3
3	РУМЪНИЯ	38 835	13 367	52,5
4	СЪРБИЯ	36 505	8 696	31,3
5	МАКЕДОНИЯ	30 255	8 484	39,0
6	ГЕРМАНИЯ	20 721	4 131	24,9
7	АВСТРИЯ	13 966	4 945	54,8
8	ИСПАНИЯ	13 288	3 447	35,0
9	ИТАЛИЯ	11 619	3 405	41,5
10	ФРАНЦИЯ	11 377	3 538	45,1
11	ЧЕХИЯ	7 577	2 805	58,8
12	БЕЛГИЯ	6 914	4 564	194,2
13	ВЕЛИКОБРИТАНИЯ	6 059	-292	-4,6
14	УНГАРИЯ	4 645	1 693	57,4
15	НИДЕРЛАНДИЯ	3 480	1 146	49,1
16	ПОЛША	2 833	866	44,0
17	ШВЕЙЦАРИЯ	2 698	520	23,9
18	РУСИЯ	2 038	-129	-6,0
19	ХЪРВАТИЯ	1 992	274	15,9
20	УКРАИНА	1 510	515	51,8
21	СЛОВЕНИЯ	1 292	304	30,8
22	ПОРТУГАЛИЯ	1 155	69	6,4
23	ИЗРАЕЛ	1 150	266	30,1
24	САЩ	1 021	-27	-2,6
25	ШВЕЦИЯ	939	398	73,6
26	ДАНИЯ	932	24	2,6
27	СЛОВАКИЯ	880	386	78,1
28	КАНАДА	684	20	3,0
29	ЛИТВА	646	-342	-34,6
30	КИТАЙ	504	230	83,9
31	НОРВЕГИЯ	489	420	608,7
32	ГРУЗИЯ	408	408	
33	ОБЕД. АРАБ. ЕМИР.	399	244	157,4
34	БЕЛАРУС	393	393	
35	КИПЪР	348	209	150,4
36	ЛАТВИЯ	323	323	



№	Държава	Брой	Промяна (брой)	Промяна (%)
37	МОЛДОВА	323	-420	-56,5
38	АЛБАНИЯ	284	-304	-51,7
39	ЕГИПЕТ	253	170	204,8
40	АФГАНИСТАН	220	220	
41	МАЛТА	214	48	28,9
42	ТУРКМЕНИСТАН	180	180	
43	МЕКСИКО	161	111	222,0
44	КАТАР	149	87	140,3
45	ЛЮКСЕМБУРГ	147	119	425,0
46	ЕСТОНИЯ	135	-112	-45,3
47	ЧЕРНА ГОРА	135	-187	-58,1
48	ЯПОНИЯ	133	33	33,0
49	ИРЛАНДИЯ/ЕЙРЕ	125	42	50,6
50	АВСТРАЛИЯ	123	61	98,4

Източник: НСИ

Фигура 5. Пътувания на българи до водещи дестинации (брой)



Източник: НСИ