

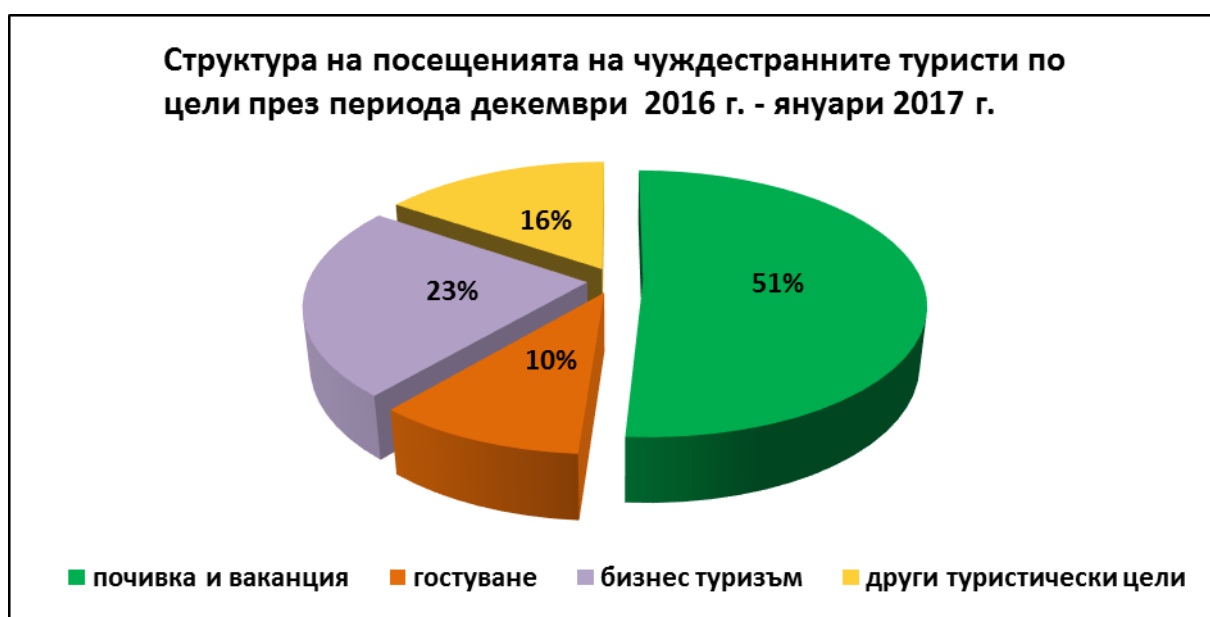
МЕЖДУНАРОДЕН ТУРИЗЪМ – БЪЛГАРИЯ (ДЕКЕМВРИ 2016 г. – ЯНУАРИ 2017 г.)

ЧУЖДЕСТРАННИ ТУРИСТИ В БЪЛГАРИЯ

През периода декември 2016 г. – януари 2017 г. общият брой посещения на чуждестранни туристи в България е **765 153**. Техният брой е с **16,5 %** повече спрямо периода декември 2015 г. – януари 2016 г.



Увеличение има при посещенията с цел **почивка и ваканция**, като са реализирани **391 075** посещения и **ръст от 12,8%** и при посещенията с цел **гостуване** – **77 473** посещения и **ръст от 25,7%**. Посещенията с цел **бизнес** са **178 180**, като те се увеличават с **31,2 %**. Посещенията с цел **почивка и ваканция** формират **51%** от всички туристически посещения.



ПОСЕЩЕНИЯ НА ЧУЖДЕСТРАННИ ТУРИСТИ В БЪЛГАРИЯ				
ДЕКЕМВРИ 2016 г. - ЯНУАРИ 2017 г. / ДЕКЕМВРИ 2015 г. - ЯНУАРИ 2016 г., ДАННИ ПО НСИ				
№	ДЪРЖАВИ	БРОЙ	Промяна - брой	Промяна - %
	ОБЩО	765 153	108 369	16,5
1	ГЪРЦИЯ	175 289	25 842	17,3
2	МАКЕДОНИЯ	99 881	-800	-0,8
3	ТУРЦИЯ	96 892	7 067	7,9
4	РУМЪНИЯ	90 235	20 465	29,3
5	СЪРБИЯ	53 650	-1 202	-2,2
6	ГЕРМАНИЯ	25 981	7 534	40,8
7	ВЕЛИКОБРИТАНИЯ	22 459	5 129	29,6
8	РУСИЯ	18 793	946	5,3
9	УКРАИНА	17 517	2 119	13,8
10	ИТАЛИЯ	17 476	3 520	25,2
11	ИЗРАЕЛ	16 872	5 592	49,6
12	АВСТРИЯ	13 712	4 463	48,3
13	МОЛДОВА	12 115	1 976	19,5
14	ФРАНЦИЯ	9 147	2 737	42,7
15	ПОЛША	9 085	2 446	36,8
16	ЧЕХИЯ	7 476	1 794	31,6
17	САЩ	6 249	721	13,0
18	ИСПАНИЯ	5 845	1 847	46,2
19	АЛБАНИЯ	5 841	125	2,2
20	НИДЕРЛАНДИЯ	5 061	1 095	27,6
21	БЕЛГИЯ	4 849	1 688	53,4
22	УНГАРИЯ	3 722	891	31,5
23	ХЪРВАТИЯ	2 688	725	36,9
24	ШВЕЦИЯ	2 106	784	59,3
25	ШВЕЙЦАРИЯ	2 083	1 011	94,3
26	ИРАН	1 922	620	47,6
27	БОСНА И ХЕРЦЕГОВИНА	1 749	221	14,5
28	ГРУЗИЯ	1 665	526	46,2
29	КИТАЙ	1 626	224	16,0
30	СЛОВАКИЯ	1 597	-5	-0,3
31	КИПЪР	1 581	240	17,9
32	ФИЛИПИНИТЕ	1 418	68	5,0
33	ИРЛАНДИЯ	1 393	1 248	860,7
34	ЧЕРНА ГОРА	1 335	164	14,0
35	ДАНИЯ	1 206	433	56,0
36	ИНДИЯ	1 197	191	19,0
37	БЕЛАРУС	1 182	181	18,1
38	АВСТРАЛИЯ	1 061	206	24,1
39	РЕПУБЛИКА КОРЕЯ	996	17	1,7
40	СЛОВЕНИЯ	957	-50	-5,0
41	КАНАДА	957	-27	-2,7
42	СИРИЯ	829	16	2,0
43	ЯПОНИЯ	783	146	22,9
44	МАЛТА	773	480	163,8
45	МАЛАЙЗИЯ	761	559	276,7
46	БРАЗИЛИЯ	622	207	49,9
47	ЛАТВИЯ	619	273	78,9
48	КАЗАХСТАН	597	172	40,5
49	ПОРТУГАЛИЯ	578	383	196,4
50	НОРВЕГИЯ	563	318	129,8



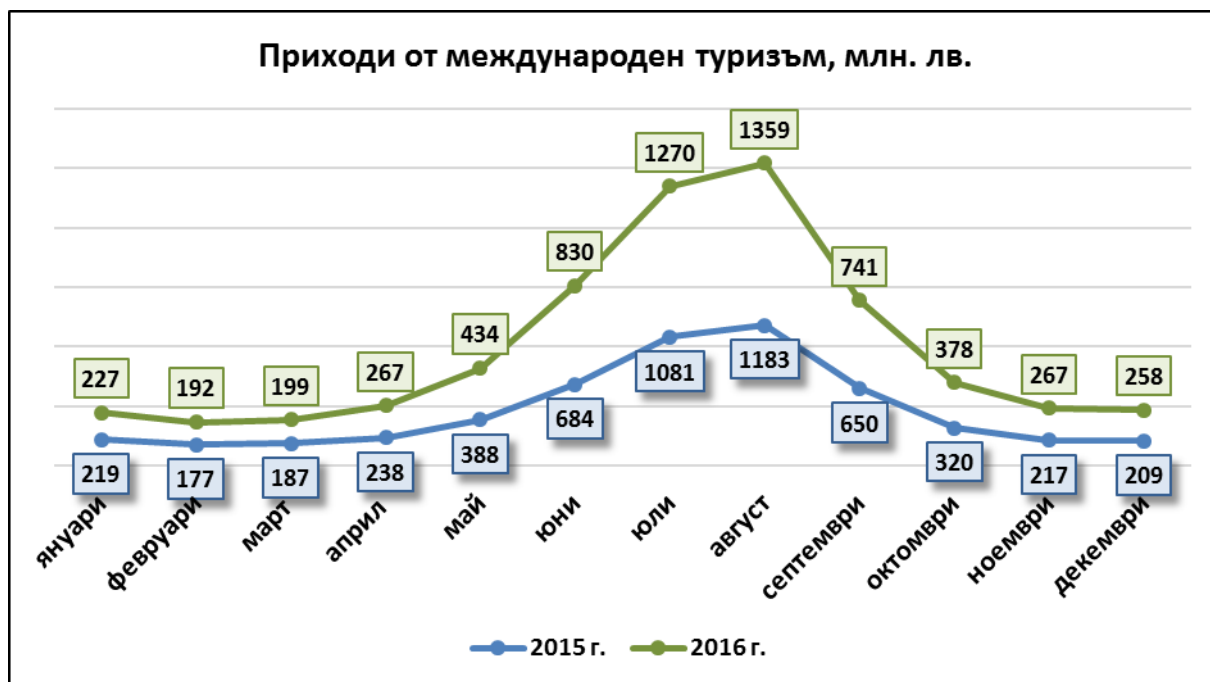
ЕВРОПЕЙСКИ СЪЮЗ

През периода декември 2016 г. – януари 2017 г. страните от Европейския съюз продължават да са най-важният генериращ пазар за международен туризъм на България с относителен дял **53,0 %** и общ обем от **405 333** туристически посещения (ръст от **26,4 %**).

ПОСЕЩЕНИЯ НА ЧУЖДЕСТРАННИ ТУРИСТИ ОТ ЕВРОПЕЙСКИЯ СЪЮЗ В БЪЛГАРИЯ				
ДЕКЕМВРИ 2016 г. - ЯНУАРИ 2017 г. / ДЕКЕМВРИ 2015 г. - ЯНУАРИ 2016 г., ДАННИ ПО НСИ				
№	ДЪРЖАВИ	БРОЙ	Промяна - брой	Промяна - %
	ОБЩО	405 333	84 586	26,4
1	ГЪРЦИЯ	175 289	25 842	17,3
2	РУМЪНИЯ	90 235	20 465	29,3
3	ГЕРМАНИЯ	25 981	7 534	40,8
4	ВЕЛИКОБРИТАНИЯ	22 459	5 129	29,6
5	ИТАЛИЯ	17 476	3 520	25,2
6	АВСТРИЯ	13 712	4 463	48,3
7	ФРАНЦИЯ	9 147	2 737	42,7
8	ПОЛША	9 085	2 446	36,8
9	ЧЕХИЯ	7 476	1 794	31,6
10	ИСПАНИЯ	5 845	1 847	46,2
11	НИДЕРЛАНДИЯ	5 061	1 095	27,6
12	БЕЛГИЯ	4 849	1 688	53,4
13	УНГАРИЯ	3 722	891	31,5
14	ХЪРВАТИЯ	2 688	725	36,9
15	ШВЕЦИЯ	2 106	784	59,3
16	СЛОВАКИЯ	1 597	-5	-0,3
17	КИПЪР	1 581	240	17,9
18	ИРЛАНДИЯ	1 393	1 248	860,7
19	ДАНИЯ	1 206	433	56,0
20	СЛОВЕНИЯ	957	-50	-5,0
21	МАЛТА	773	480	163,8
22	ЛАТВИЯ	619	273	78,9
23	ПОРТУГАЛИЯ	578	383	196,4
24	ЛИТВА	536	274	104,6
25	ФИНЛАНДИЯ	474	24	5,3
26	ЕСТОНИЯ	383	247	181,6
27	ЛЮКСЕМБУРГ	105	79	303,8

ПРИХОДИ ОТ ТУРИЗЪМ - БЪЛГАРИЯ

Приходите от международен туризъм в текущата сметка на платежния баланс по данни на БНБ през 2016 г. възлизат на **3 283,7 млн. евро**, което е с **15,7% повече** в сравнение с 2015 г.

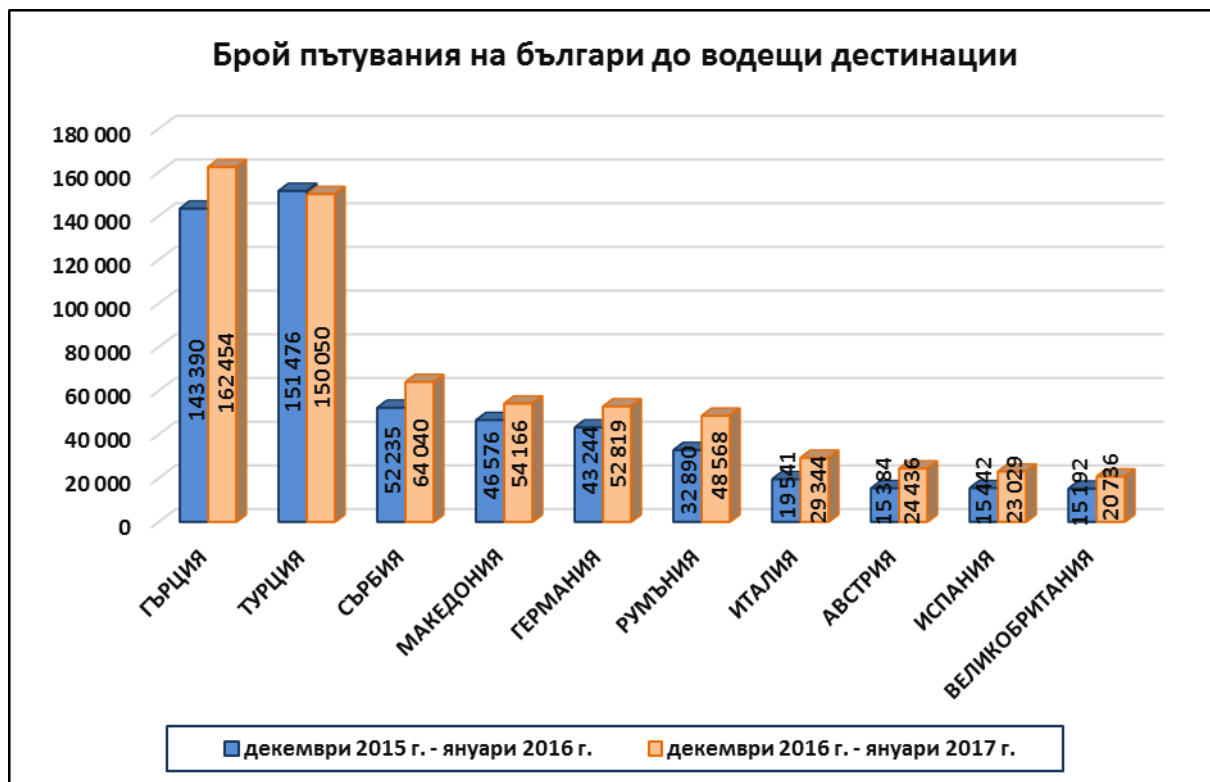


Разходите на българските граждани за пътувания в чужбина през 2016 г. са общо **1 226,6 млн. евро** или с **21,9% повече** спрямо 2015 г.

ПЪТУВАНИЯ НА БЪЛГАРСКИ ГРАЖДАНИ В ЧУЖБИНА

През периода декември 2016 г. – януари 2017 г. българските граждани са реализирали **766 762** общо **пътувания** в чужбина по всички видове цели. **Увеличението** спрямо периода декември 2015 г. – януари 2016 г. е **24,5%**.

ПЪТУВАНИЯ НА БЪЛГАРСКИ ГРАЖДАНИ В ЧУЖБИНА				
ДЕКЕМВРИ 2016 г. – ЯНУАРИ 2017 г. / ДЕКЕМВРИ 2015 г. – ЯНУАРИ 2016 г., ДАННИ ПО НСИ				
№	ДЪРЖАВИ	БРОЙ	Промяна - брой	Промяна - %
	ОБЩО	766 762	150 896	24,5
1	ГЪРЦИЯ	162 454	19 064	13,3
2	ТУРЦИЯ	150 050	-1 426	-0,9
3	СЪРБИЯ	64 040	11 805	22,6
4	МАКЕДОНИЯ	54 166	7 590	16,3
5	ГЕРМАНИЯ	52 819	9 575	22,1
6	РУМЪНИЯ	48 568	15 678	47,7
7	ИТАЛИЯ	29 344	9 803	50,2
8	АВСТРИЯ	24 436	9 052	58,8
9	ИСПАНИЯ	23 029	7 587	49,1
10	ВЕЛИКОБРИТАНИЯ	20 736	5 544	36,5
11	ФРАНЦИЯ	17 989	6 112	51,5
12	БЕЛГИЯ	12 983	6 804	110,1
13	ЧЕХИЯ	12 743	5 682	80,5
14	РУСИЯ	8 077	3 975	96,9
15	ПОЛША	7 932	2 180	37,9
16	УНГАРИЯ	7 426	447	6,4
17	ШВЕЦИЯ	5 573	4 721	554,1
18	ДАНИЯ	5 374	3 600	202,9
19	ШВЕЙЦАРИЯ	5 014	3 155	169,7
20	МОЛДОВА	4 994	4 012	408,6
21	НИДЕРЛАНДИЯ	4 817	2 161	81,4
22	СЛОВАКИЯ	4 397	1 751	66,2
23	СЛОВЕНИЯ	3 970	-1 363	-25,6
24	УКРАИНА	3 887	2 437	168,1
25	ХЪРВАТИЯ	2 922	2 072	243,8
26	ИРЛАНДИЯ/ЕЙРЕ	2 443	1 730	242,6
27	ПОРТУГАЛИЯ	2 323	-557	-19,3
28	САЩ	2 183	-23	-1,0
29	КИПЪР	2 014	1 236	158,9
30	АЛБАНИЯ	1 585	-135	-7,8
31	ЛИТВА	1 391	684	96,7
32	ОБЕД. АРАБ. ЕМИР.	1 338	745	125,6
33	ИЗРАЕЛ	1 271	-136	-9,7
34	НОРВЕГИЯ	1 028	483	88,6
35	ФИНЛАНДИЯ	935	432	85,9
36	АРМЕНИЯ	889	889	
37	БОСНА И ХЕРЦЕГОВИНА	843	843	
38	МАЛТА	618	-117	-15,9
39	СИНГАПУР	516	271	110,6
40	АВСТРАЛИЯ	501	367	273,9
41	ТУНИС	488	433	787,3
42	ЯПОНИЯ	478	-453	-48,7
43	ЕСТОНИЯ	426	426	
44	КИТАЙ	411	220	115,2
45	КАНАДА	373	-471	-55,8
46	ЧЕРНА ГОРА	354	-101	-22,2
47	КАТАР	318	60	23,3
48	ЛЮКСЕМБУРГ	261	87	50,0
49	ИРАН	193	193	
50	БЕЛАРУС	162	162	



Главна Дирекция „Туристическа политика“
 Министерство на туризма