

МЕЖДУНАРОДЕН ТУРИЗЪМ – БЪЛГАРИЯ (ЯНУАРИ – НОЕМВРИ 2016 г.)

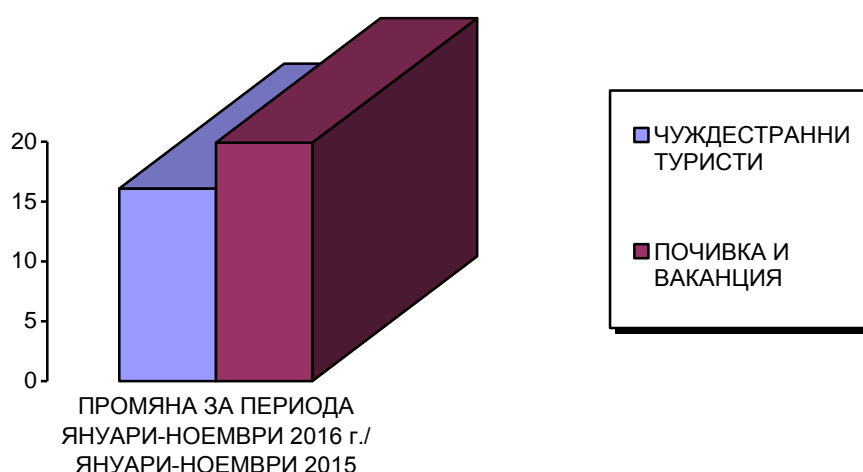
16,1% ръст в броя на чуждестранните туристи, посетили България през периода януари - ноември 2016 г. спрямо същия период на 2015 г.

Приходите от международен туризъм в текущата сметка на платежния баланс по данни на БНБ за периода януари - октомври 2016 г. възлизат на 3 015,3 млн. евро, което е с 15,1% повече в сравнение със същия период на 2015 г.

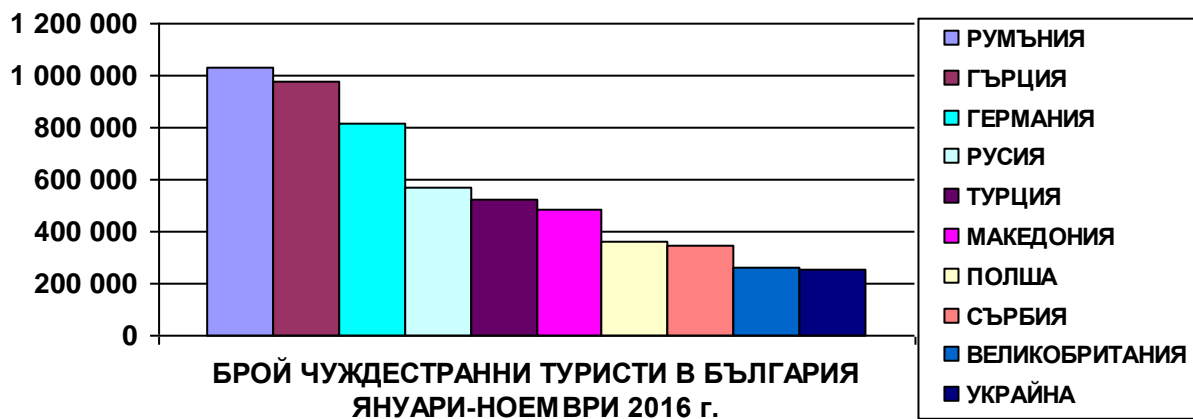
Разходите на българските граждани за пътувания в чужбина за периода януари - октомври 2016 г. са общо 1 048,4 млн. евро или с 20,2% повече спрямо същия период на 2015 г.

ЧУЖДЕСТРАННИ ТУРИСТИ В БЪЛГАРИЯ

През периода **януари – ноември 2016 г.** България е посетена общо от **7 855 145 чуждестранни граждани** (без транзитно преминалите). Техният брой е с **16,1% повече** спрямо същия период на 2015 г. **Увеличение** има при посещенията с цел **почивка и ваканция**, като са реализирани **4 931 263 посещения** и **ръст от 19,9%** и при посещенията с цел **гостуване** - **638 168 посещения** и **ръст от 28,3%**. Посещенията с цел **бизнес** са **1 320 471**, като те се увеличават с **18,4%**.



ПОСЕЩЕНИЯ НА ЧУЖДЕСТРАННИ ТУРИСТИ В БЪЛГАРИЯ				
ЯНУАРИ - НОЕМВРИ 2016 г. / ЯНУАРИ – НОЕМВРИ 2015 г., ДАННИ ПО НСИ				
№	ДЪРЖАВИ	БРОЙ	Промяна - брой	Промяна - %
	ОБЩО	7 855 145	1 090 082	16,1
1	РУМЪНИЯ	1 029 410	104 439	11,3
2	ГЪРЦИЯ	979 584	75 889	8,4
3	ГЕРМАНИЯ	812 070	199 481	32,6
4	РУСИЯ	571 142	94 597	19,9
5	ТУРЦИЯ	519 833	40 388	8,4
6	МАКЕДОНИЯ	485 639	51 385	11,8
7	ПОЛША	361 176	103 495	40,2
8	СЪРБИЯ	344 584	27 119	8,5
9	ВЕЛИКОБРИТАНИЯ	264 525	26 628	11,2
10	УКРАИНА	256 229	22 381	9,6
11	ЧЕХИЯ	205 048	56 092	37,7
12	ИЗРАЕЛ	176 199	26 682	17,8
13	МОЛДОВА	172 964	13 566	8,5
14	ФРАНЦИЯ	161 067	23 272	16,9
15	АВСТРИЯ	159 339	24 003	17,7
16	ИТАЛИЯ	138 104	12 249	9,7
17	НИДЕРЛАНДИЯ	107 024	29 912	38,8
18	УНГАРИЯ	91 672	11 065	13,7
19	БЕЛГИЯ	87 929	13 578	18,3
20	БЕЛАРУС	82 858	-12 381	-13,0
21	САЩ	76 482	297	0,4
22	СЛОВАКИЯ	68 915	5 977	9,5
23	ДАНИЯ	66 713	19 274	40,6
24	ИСПАНИЯ	56 180	2 285	4,2
25	НОРВЕГИЯ	41 177	19 628	91,1
26	ШВЕЦИЯ	37 145	7 158	23,9
27	АЛБАНИЯ	30 659	4 876	18,9
28	ШВЕЙЦАРИЯ	29 834	4 263	16,7
29	ФИНЛАНДИЯ	29 087	6 968	31,5
30	ИРАН	27 862	9 399	50,9
31	ИРЛАНДИЯ	24 826	11 159	81,6
32	ЛИТВА	22 153	11 416	106,3
33	ЕСТОНИЯ	19 277	15 727	443,0
34	СЛОВЕНИЯ	18 750	598	3,3
35	КИТАЙ	17 719	3 395	23,7
36	КИПЪР	17 711	4 322	32,3
37	ХЪРВАТИЯ	16 481	1 353	8,9
38	КАНАДА	15 926	-933	-5,5
39	ЛАТВИЯ	15 536	9 478	156,5
40	БОСНА И ХЕРЦЕГОВИНА	13 679	625	4,8
41	ЯПОНИЯ	12 561	1 608	14,7
42	АВСТРАЛИЯ	11 723	-1 148	-8,9
43	ФИЛИПИНИТЕ	10 979	-1 549	-12,4
44	РЕПУБЛИКА КОРЕЯ	10 879	-2 827	-20,6
45	ГРУЗИЯ	10 322	510	5,2
46	ПОРТУГАЛИЯ	9 746	87	0,9
47	ИНДИЯ	9 320	1 984	27,0
48	КАЗАХСТАН	9 288	-1 371	-12,9
49	ЛЮКСЕМБУРГ	7 814	501	6,9
50	ЛИВАН	6 259	-5	-0,1



ЕВРОПЕЙСКИ СЪЮЗ


През периода **януари - ноември 2016 г.** страните от Европейския съюз продължават да са най-важният генериращ пазар за международен туризъм на България с относителен дял **61,3%** и общ обем от **4 811 499** туристи (ръст от **19,3%**).

ПОСЕЩЕНИЯ НА ЧУЖДЕСТРАННИ ТУРИСТИ ОТ ЕВРОПЕЙСКИЯ СЪЮЗ В БЪЛГАРИЯ				
ЯНУАРИ – НОЕМВРИ 2016 Г./ ЯНУАРИ – НОЕМВРИ 2015 Г., ДАННИ ПО НСИ				
№	ДЪРЖАВИ	БРОЙ	Промяна - брой	Промяна - %
	ОБЩО	4 811 499	778 439	19,3
1	РУМЪНИЯ	1 029 410	104 439	11,3
2	ГЪРЦИЯ	979 584	75 889	8,4
3	ГЕРМАНИЯ	812 070	199 481	32,6
4	ПОЛША	361 176	103 495	40,2
5	ВЕЛИКОБРИТАНИЯ	264 525	26 628	11,2
6	ЧЕХИЯ	205 048	56 092	37,7
7	ФРАНЦИЯ	161 067	23 272	16,9
8	АВСТРИЯ	159 339	24 003	17,7
9	ИТАЛИЯ	138 104	12 249	9,7
10	НИДЕРЛАНДИЯ	107 024	29 912	38,8
11	УНГАРИЯ	91 672	11 065	13,7
12	БЕЛГИЯ	87 929	13 578	18,3
13	СЛОВАКИЯ	68 915	5 977	9,5
14	ДАНИЯ	66 713	19 274	40,6
15	ИСПАНИЯ	56 180	2 285	4,2
16	ШВЕЦИЯ	37 145	7 158	23,9
17	ФИНЛАНДИЯ	29 087	6 968	31,5
18	ИРЛАНДИЯ	24 826	11 159	81,6
19	ЛИТВА	22 153	11 416	106,3
20	ЕСТОНИЯ	19 277	15 727	443,0
21	СЛОВЕНИЯ	18 750	598	3,3
22	КИПЪР	17 711	4 322	32,3
23	ХЪРВАТИЯ	16 481	1 353	8,9
24	ЛАТВИЯ	15 536	9 478	156,5
25	ПОРТУГАЛИЯ	9 746	87	0,9
26	ЛЮКСЕМБУРГ	7 814	501	6,9
27	МАЛТА	4 217	2 033	93,1

ПРИХОДИ ОТ ТУРИЗЪМ – БЪЛГАРИЯ (януари - октомври 2016 г.)

Приходите от международен туризъм в текущата сметка на платежния баланс по данни на БНБ за **януари – октомври 2016 г.** възлизат на **3 015,3 млн. евро**, което е **с 15,1% повече** в сравнение с периода **януари – октомври 2015 г.**

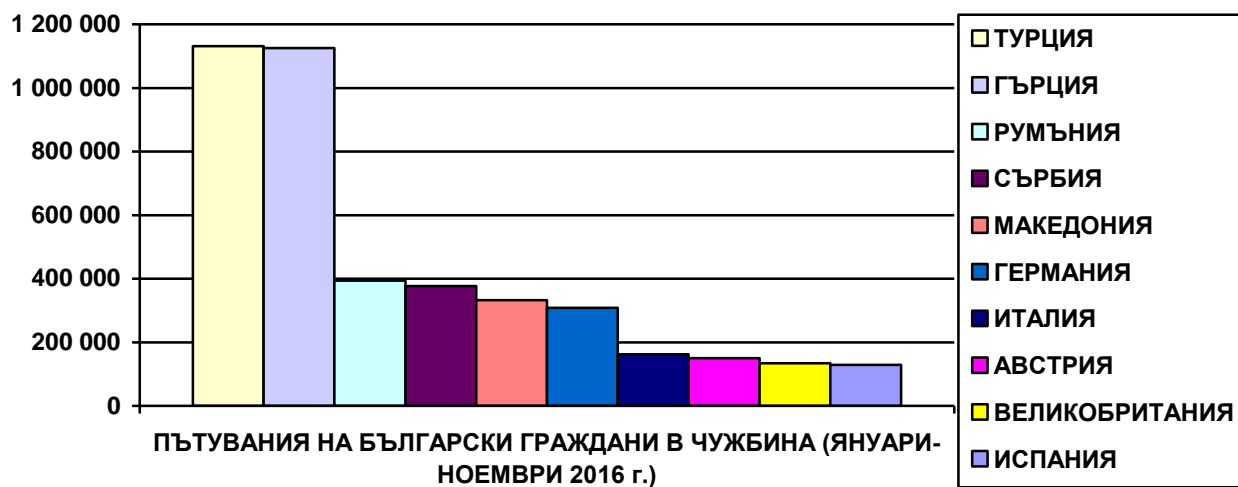
Разходите на българските граждани за пътувания в чужбина за **януари – октомври 2016 г.** са общо **1 048,4 млн. евро** или **с 20,2% повече** спрямо периода **януари – октомври 2015 г.**



ПЪТУВАНИЯ НА БЪЛГАРСКИ ГРАЖДАНИ В ЧУЖБИНА

През периода **януари – ноември 2016 г.** българските граждани са реализирали общо **4 994 842 пътувания** в чужбина по всички видове цели. **Увеличението** спрямо **януари – ноември 2015 г.** е **15,5%.**

ПЪТУВАНИЯ НА БЪЛГАРСКИ ГРАЖДАНИ В ЧУЖБИНА				
ЯНУАРИ - НОЕМВРИ 2016 г. / ЯНУАРИ – НОЕМВРИ 2015 г., ДАННИ ПО НСИ				
№	ДЪРЖАВИ	БРОЙ	Промяна - брой	Промяна - %
	ОБЩО	4 994 842	671 386	15,5
1	ТУРЦИЯ	1 131 727	-22 059	-1,9
2	ГЪРЦИЯ	1 125 031	143 139	14,6
3	РУМЪНИЯ	394 317	79 166	25,1
4	СЪРБИЯ	377 032	83 281	28,4
5	МАКЕДОНИЯ	332 735	38 642	13,1
6	ГЕРМАНИЯ	308 637	64 490	26,4
7	ИТАЛИЯ	162 166	34 305	26,8
8	АВСТРИЯ	150 179	38 671	34,7
9	ВЕЛИКОБРИТАНИЯ	133 727	18 637	16,2
10	ИСПАНИЯ	128 890	21 238	19,7
11	ФРАНЦИЯ	117 697	17 566	17,5
12	ЧЕХИЯ	81 572	20 393	33,3
13	БЕЛГИЯ	55 510	16 978	44,1
14	ПОЛША	45 436	16 325	56,1
15	НИДЕРЛАНДИЯ	43 465	14 544	50,3
16	РУСИЯ	43 100	3 307	8,3
17	УНГАРИЯ	42 447	9 790	30,0
18	ХЪРВАТИЯ	24 460	12 125	98,3
19	СЛОВЕНИЯ	22 921	9 434	69,9
20	СЛОВАКИЯ	20 305	8 183	67,5
21	ПОРТУГАЛИЯ	19 401	6 191	46,9
22	ДАНИЯ	18 378	7 000	61,5
23	ИЗРАЕЛ	18 353	-30	-0,2
24	УКРАИНА	17 876	5 822	48,3
25	САЩ	17 566	-2 336	-11,7
26	МОЛДОВА	14 499	3 477	31,5
27	ШВЕЙЦАРИЯ	13 260	1 498	12,7
28	АЛБАНИЯ	12 421	-954	-7,1
29	ШВЕЦИЯ	11 406	2 338	25,8
30	МАЛТА	9 151	5 052	123,2
31	ИРЛАНДИЯ/ЕЙРЕ	8 712	7 200	476,2
32	КИПЪР	7 337	1 376	23,1
33	НОРВЕГИЯ	7 235	2 900	66,9
34	КАНАДА	6 749	-1 159	-14,7
35	ЧЕРНА ГОРА	4 999	4 563	1046,6
36	ЛИТВА	4 463	-814	-15,4
37	ФИНЛАНДИЯ	3 978	-806	-16,8
38	ОБЕД.АРАБ.ЕМИР.	3 703	-52	-1,4
39	КИТАЙ	2 952	689	30,4
40	ЯПОНИЯ	2 557	284	12,5
41	БЕЛАРУС	2 346	-318	-11,9
42	ЕСТОНИЯ	2 258	1 300	135,7
43	ЛАТВИЯ	1 900	875	85,4
44	ИСЛАНДИЯ	1 642	846	106,3
45	ЛЮКСЕМБУРГ	1 628	-313	-16,1
46	АВСТРАЛИЯ	1 536	572	59,3
47	ЕГИПЕТ	1 457	579	65,9
48	БРАЗИЛИЯ	1 200	475	65,5
49	АРМЕНИЯ	1 104	-250	-18,5
50	АЗЕРБАЙДЖАН	1 028	867	538,5



Главна Дирекция „Туристическа политика“
 Министерство на туризма