

МЕЖДУНАРОДЕН ТУРИЗЪМ – БЪЛГАРИЯ (ЯНУАРИ – СЕПТЕМВРИ 2016 г.)

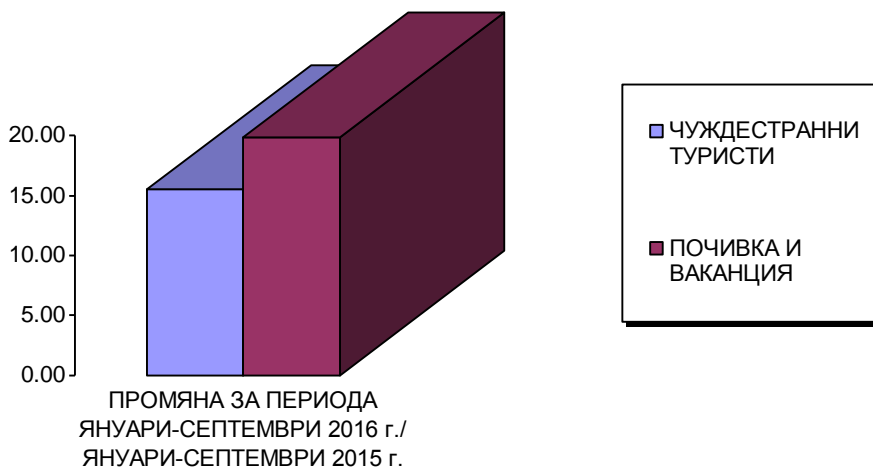
15,5% ръст в броя на чуждестранните туристи, посетили България през периода януари - септември 2016 г. спрямо същия период на 2015 г.
Приходите от международен туризъм в текущата сметка на платежния баланс по данни на БНБ за периода януари-август 2016 г. възлизат на 2 442 млн. евро, което е с 15% повече в сравнение със същия период на 2015 г.
Разходите на българските граждани за пътувания в чужбина за периода януари-август 2016 г. са общо 827 млн. евро или с 19,6% повече спрямо същия период на 2015 г.

ЧУЖДЕСТРАННИ ТУРИСТИ В БЪЛГАРИЯ

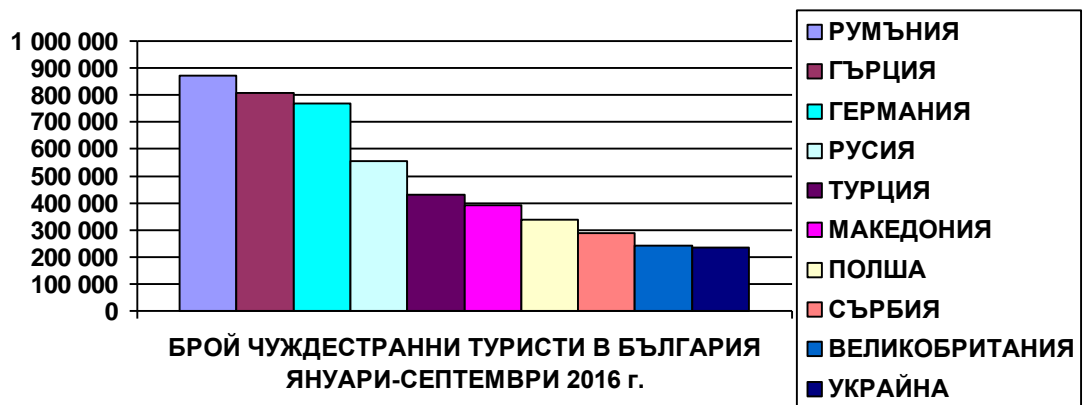
През периода **януари-септември 2016 г.** България е посетена общо от **6 955 795** чуждестранни граждани (без транзитно преминалите). Техният брой е с **15,5% повече** спрямо същия период на 2015 г.

Увеличение има при посещенията с цел **почивка и ваканция**, като са реализирани **4 522 751** посещения и **ръст от 19,9%** и при посещенията с цел **гостуване** **542 044** посещения и **ръст от 23,8%**.

Посещенията с цел **бизнес** са **1 093 763**, като те се увеличават с **17,3%**.



ПОСЕЩЕНИЯ НА ЧУЖДЕСТРАННИ ТУРИСТИ В БЪЛГАРИЯ				
ЯНУАРИ – СЕПТЕМВРИ 2016 г. / ЯНУАРИ – СЕПТЕМВРИ 2015 г., ДАННИ ПО НСИ				
№	ДЪРЖАВИ	БРОЙ	Промяна - брой	Промяна - %
	ОБЩО	6 955 795	934 994	15,5
1	РУМЪНИЯ	872 469	90 164	11,5
2	ГЪРЦИЯ	806 455	38 959	5,1
3	ГЕРМАНИЯ	767 741	181 370	30,9
4	РУСИЯ	556 590	93 326	20,1
5	ТУРЦИЯ	429 524	26 513	6,6
6	МАКЕДОНИЯ	390 360	43 385	12,5
7	ПОЛША	337 336	92 972	38,0
8	СЪРБИЯ	288 639	24 479	9,3
9	ВЕЛИКОБРИТАНИЯ	241 135	21 818	9,9
10	УКРАИНА	236 273	19 829	9,2
11	ЧЕХИЯ	195 744	54 433	38,5
12	МОЛДОВА	160 398	11 041	7,4
13	ИЗРАЕЛ	159 500	22 954	16,8
14	ФРАНЦИЯ	151 007	21 576	16,7
15	АВСТРИЯ	143 635	20 407	16,6
16	ИТАЛИЯ	113 831	7 080	6,6
17	НИДЕРЛАНДИЯ	100 328	26 791	36,4
18	УНГАРИЯ	86 516	9 697	12,6
19	БЕЛАРУС	81 448	-12 437	-13,2
20	БЕЛГИЯ	80 821	9 596	13,5
21	САЩ	65 539	-483	-0,7
22	СЛОВАКИЯ	64 360	6 136	10,5
23	ДАНИЯ	63 350	18 490	41,2
24	ИСПАНИЯ	46 945	-339	-0,7
25	НОРВЕГИЯ	40 038	19 982	99,6
26	ШВЕЦИЯ	34 785	6 183	21,6
27	ШВЕЙЦАРИЯ	27 124	5 934	28,0
28	ФИНЛАНДИЯ	26 911	6 269	30,4
29	ИРАН	25 837	8 777	51,4
30	АЛБАНИЯ	23 425	3 630	18,3
31	ИРЛАНДИЯ	23 268	10 151	77,4
32	ЛИТВА	21 136	11 029	109,1
33	ЕСТОНИЯ	18 492	15 098	444,8
34	СЛОВЕНИЯ	16 725	285	1,7
35	КИПЪР	15 688	4 324	38,0
36	ЛАТВИЯ	14 988	9 219	159,8
37	КИТАЙ	14 860	2 597	21,2
38	КАНАДА	14 128	-952	-6,3
39	ХЪРВАТИЯ	13 546	1 316	10,8
40	БОСНА И ХЕРЦЕГОВИНА	11 579	321	2,9
41	ЯПОНИЯ	10 461	1 331	14,6
42	АВСТРАЛИЯ	10 324	-1 311	-11,3
43	РЕПУБЛИКА КОРЕЯ	9 200	-2 558	-21,8
44	ПОРТУГАЛИЯ	8 851	29	0,3
45	ФИЛИПИНИТЕ	8 697	-2 072	-19,2
46	КАЗАХСТАН	8 657	-1 528	-15,0
47	ГРУЗИЯ	8 584	79	0,9
48	ЛЮКСЕМБУРГ	7 648	387	5,3
49	ИНДИЯ	7 621	1 552	25,6
50	ЛИВАН	5 933	-42	-0,7



ЕВРОПЕЙСКИ СЪЮЗ

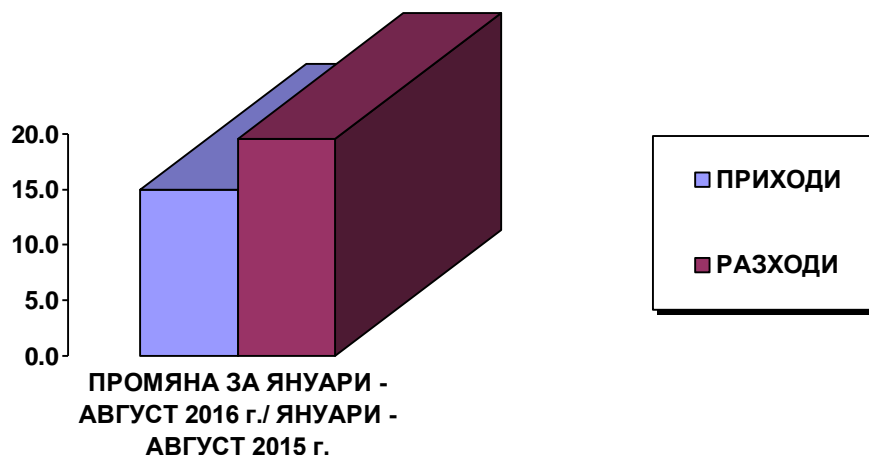
През периода **януари-септември 2016 г.** страните от Европейския съюз продължават да са най-важният генериращ пазар за международен туризъм на България с **относителен дял 61,5%** и общ обем от **4 277 572 туристи (ръст от 18,4%)**.

ПОСЕЩЕНИЯ НА ЧУЖДЕСТРАННИ ТУРИСТИ ОТ ЕВРОПЕЙСКИЯ СЪЮЗ В БЪЛГАЛИЯ				
ЯНУАРИ – СЕПТЕМВРИ 2016 г. / ЯНУАРИ – СЕПТЕМВРИ 2015 г., ДАННИ ПО НСИ				
№	ДЪРЖАВИ	БРОЙ	Промяна - брой	Промяна - %
	ОБЩО	4 277 572	665 291	18,4
1	РУМЪНИЯ	872 469	90 164	11,5
2	ГЪРЦИЯ	806 455	38 959	5,1
3	ГЕРМАНИЯ	767 741	181 370	30,9
4	ПОЛША	337 336	92 972	38,0
5	ВЕЛИКОБРИТАНИЯ	241 135	21 818	9,9
6	ЧЕХИЯ	195 744	54 433	38,5
7	ФРАНЦИЯ	151 007	21 576	16,7
8	АВСТРИЯ	143 635	20 407	16,6
9	ИТАЛИЯ	113 831	7 080	6,6
10	НИДЕРЛАНДИЯ	100 328	26 791	36,4
11	УНГАРИЯ	86 516	9 697	12,6
12	БЕЛГИЯ	80 821	9 596	13,5
13	СЛОВАКИЯ	64 360	6 136	10,5
14	ДАНИЯ	63 350	18 490	41,2
15	ИСПАНИЯ	46 945	-339	-0,7
16	ШВЕЦИЯ	34 785	6 183	21,6
17	ФИНЛАНДИЯ	26 911	6 269	30,4
18	ИРЛАНДИЯ	23 268	10 151	77,4
19	ЛИТВА	21 136	11 029	109,1
20	ЕСТОНИЯ	18 492	15 098	444,8
21	СЛОВЕНИЯ	16 725	285	1,7
22	КИПЪР	15 688	4 324	38,0
23	ЛАТВИЯ	14 988	9 219	159,8
24	ХЪРВАТИЯ	13 546	1 316	10,8
25	ПОРТУГАЛИЯ	8 851	29	0,3
26	ЛЮКСЕМБУРГ	7 648	387	5,3
27	МАЛТА	3 861	1 851	92,1

ПРИХОДИ ОТ ТУРИЗЪМ – БЪЛГАРИЯ (януари – август 2016 г.)

Приходите от международен туризъм в текущата сметка на платежния баланс по данни на БНБ за **януари - август 2016 г.** възлизат на **2 442 млн. евро**, което е с **15% повече** в сравнение с януари – август 2015 г.

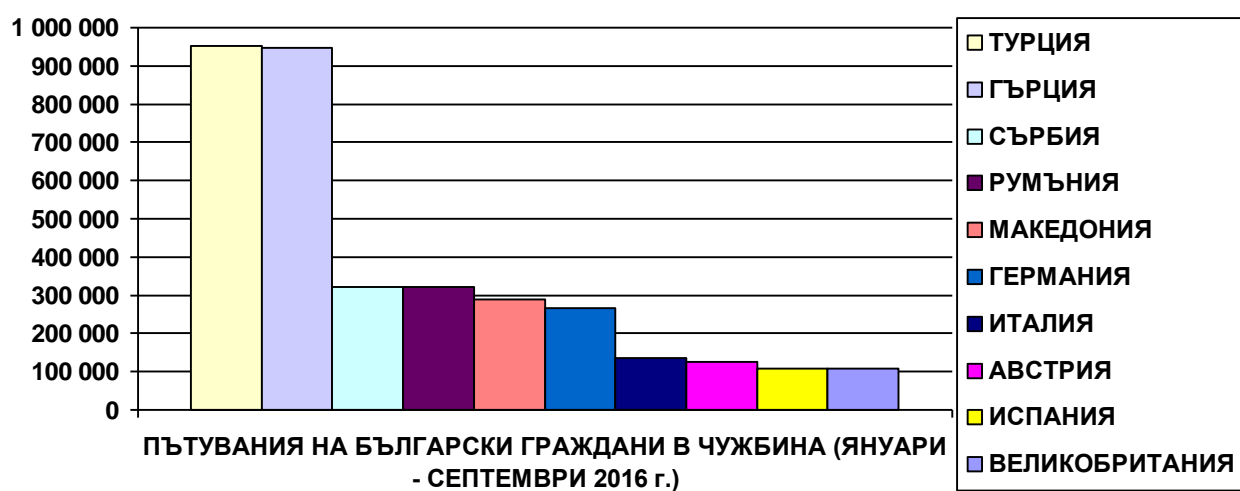
Разходите на българските граждани за пътувания в чужбина за **януари - август 2016 г.** са общо **827 млн. евро** или с **19,6% повече** спрямо януари - август 2015 г.



ПЪТУВАНИЯ НА БЪЛГАРСКИ ГРАЖДАНИ В ЧУЖБИНА

През периода **януари – септември 2016 г.** българските граждани са реализирали общо **4 217 341 пътувания** в чужбина по всички видове цели. **Увеличението** спрямо януари - септември 2015 г. е **14.5%**.

ПЪТУВАНИЯ НА БЪЛГАРСКИ ГРАЖДАНИ В ЧУЖБИНА				
ЯНУАРИ – СЕПТЕМВРИ 2016 г. / ЯНУАРИ – СЕПТЕМВРИ 2015 г., ДАННИ ПО НСИ				
№	ДЪРЖАВИ	БРОЙ	Промяна - брой	Промяна - %
	ОБЩО	4 217 341	534 582	14.5
1	ТУРЦИЯ	951 288	-37 748	-3.8
2	ГЪРЦИЯ	947 727	127 566	15.6
3	СЪРБИЯ	322 237	71 182	28.4
4	РУМЪНИЯ	322 146	63 335	24.5
5	МАКЕДОНИЯ	288 303	29 588	11.4
6	ГЕРМАНИЯ	266 757	53 317	25.0
7	ИТАЛИЯ	134 999	24 347	22.0
8	АВСТРИЯ	125 880	32 586	34.9
9	ИСПАНИЯ	109 282	15 886	17.0
10	ВЕЛИКОБРИТАНИЯ	107 629	12 322	12.9
11	ФРАНЦИЯ	102 004	15 466	17.9
12	ЧЕХИЯ	68 020	18 084	36.2
13	БЕЛГИЯ	43 184	10 736	33.1
14	ПОЛША	38 701	13 736	55.0
15	УНГАРИЯ	37 892	10 155	36.6
16	РУСИЯ	37 596	983	2.7
17	НИДЕРЛАНДИЯ	34 802	9 601	38.1
18	ХЪРВАТИЯ	22 155	10 835	95.7
19	СЛОВЕНИЯ	19 858	8 004	67.5
20	ПОРТУГАЛИЯ	18 061	5 814	47.5
21	СЛОВАКИЯ	17 155	7 218	72.6
22	ИЗРАЕЛ	15 862	262	1.7
23	УКРАИНА	15 458	4 680	43.4
24	САЩ	14 371	-1 968	-12.0
25	ДАНИЯ	13 833	4 108	42.2
26	МОЛДОВА	13 569	4 446	48.7
27	АЛБАНИЯ	11 387	1 409	14.1
28	ШВЕЙЦАРИЯ	11 025	1 116	11.3
29	ШВЕЦИЯ	9 939	1 923	24.0
30	МАЛТА	8 462	5 272	165.3
31	ИРЛАНДИЯ/ЕЙРЕ	7 607	6 248	459.7
32	КАНАДА	6 183	-1 155	-15.7
33	КИПЪР	6 099	1 554	34.2
34	НОРВЕГИЯ	5 312	1 063	25.0
35	ЧЕРНА ГОРА	4 943	4 546	1145.1
36	ФИНЛАНДИЯ	3 832	-448	-10.5
37	ЛИТВА	3 516	-1 567	-30.8
38	ОБЕД. АРАБ. ЕМИР.	3 419	271	8.6
39	КИТАЙ	2 788	675	31.9
40	БЕЛАРУС	2 328	-222	-8.7
41	ЯПОНИЯ	2 147	-64	-2.9
42	ЛАТВИЯ	1 836	811	79.1
43	ЕСТОНИЯ	1 805	891	97.5
44	АВСТРАЛИЯ	1 491	723	94.1
45	ЕГИПЕТ	1 395	827	145.6
46	БРАЗИЛИЯ	1 200	492	69.5
47	ИСЛАНДИЯ	1 046	250	31.4
48	ГРУЗИЯ	1 024	210	25.8
49	ЛЮКСЕМБУРГ	995	-452	-31.2
50	БОСНА И ХЕРЦЕГОВИНА	908	322	54.9



Главна Дирекция „Туристическа политика“
 Министерство на туризма