

МЕЖДУНАРОДЕН ТУРИЗЪМ – БЪЛГАРИЯ (ЯНУАРИ – ОКТОМВРИ 2016 г.)

15,7% ръст в броя на чуждестранните туристи, посетили България през периода януари - октомври 2016 г. спрямо същия период на 2015 г.

Приходите от международен туризъм в текущата сметка на платежния баланс по данни на БНБ за периода януари-септември 2016 г. възлизат на 2 821 млн. евро, което е с 14,8% повече в сравнение със същия период на 2015 г.

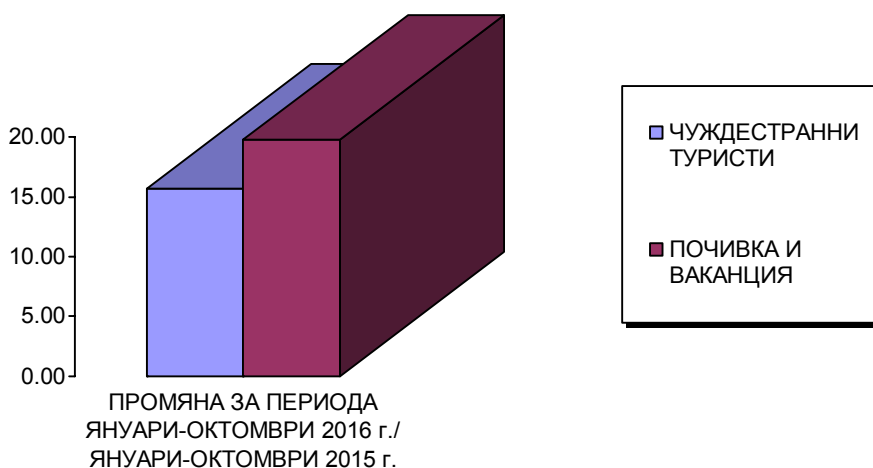
Разходите на българските граждани за пътувания в чужбина за периода януари-септември 2016 г. са общо 957,7 млн. евро или с 19,3% повече спрямо същия период на 2015 г.

ЧУЖДЕСТРАННИ ТУРИСТИ В БЪЛГАРИЯ

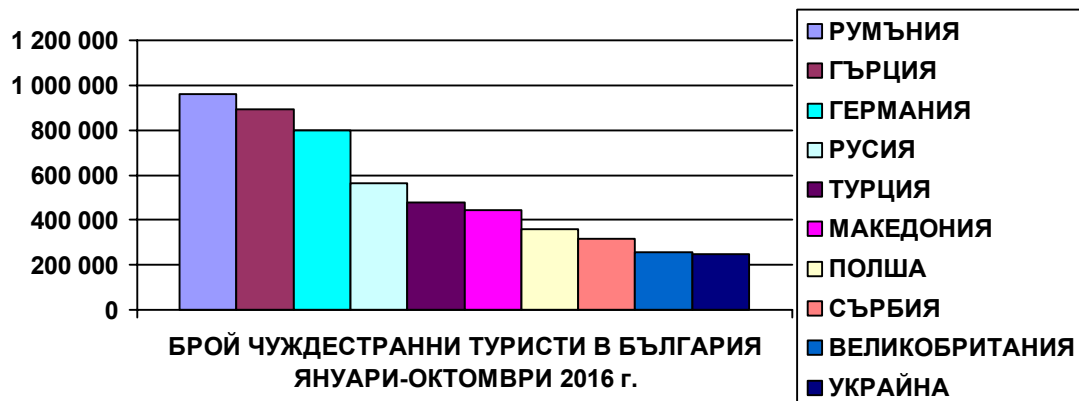
През периода **януари-октомври 2016 г.** България е посетена общо от **7 461 278** чуждестранни граждани (без транзитно преминалите). Техният брой е с **15,7% повече** спрямо същия период на 2015 г.

Увеличение има при посещенията с цел **почивка и ваканция**, като са реализирани **4 765 190** посещения и **ръст от 19,8%** и при посещенията с цел **гостуване** - **594 435** посещения и **ръст от 27,4%**.

Посещенията с цел **бизнес** са **1 212 307**, като те се увеличават с **17,8%**.



ПЪТУВАНИЯ НА ЧУЖДЕСТРАННИ ТУРИСТИ В БЪЛГАРИЯ				
ЯНУАРИ – ОКТОМВРИ 2016 г. / ЯНУАРИ – ОКТОМВРИ 2015 г., ДАННИ ПО НСИ				
№	ДЪРЖАВИ	БРОЙ	Промяна - брой	Промяна - %
	ОБЩО	7 461 278	1 012 151	15.7
1	РУМЪНИЯ	959 258	96 303	11.2
2	ГЪРЦИЯ	891 785	48 280	5.7
3	ГЕРМАНИЯ	799 317	193 292	31.9
4	РУСИЯ	565 718	94 526	20.1
5	ТУРЦИЯ	476 486	33 187	7.5
6	МАКЕДОНИЯ	444 459	45 893	11.5
7	ПОЛША	356 829	103 760	41.0
8	СЪРБИЯ	317 547	25 689	8.8
9	ВЕЛИКОБРИТАНИЯ	255 587	24 609	10.7
10	УКРАИНА	247 678	21 391	9.5
11	ЧЕХИЯ	202 333	56 134	38.4
12	ИЗРАЕЛ	170 636	25 837	17.8
13	МОЛДОВА	167 518	12 411	8.0
14	ФРАНЦИЯ	155 195	22 404	16.9
15	АВСТРИЯ	153 276	22 177	16.9
16	ИТАЛИЯ	129 155	9 745	8.2
17	НИДЕРЛАНДИЯ	103 875	29 073	38.9
18	УНГАРИЯ	89 712	11 078	14.1
19	БЕЛГИЯ	85 461	11 860	16.1
20	БЕЛАРУС	82 187	-12 399	-13.1
21	САЩ	72 355	-37	-0.1
22	СЛОВАКИЯ	66 588	5 111	8.3
23	ДАНИЯ	64 807	18 593	40.2
24	ИСПАНИЯ	50 559	374	0.7
25	НОРВЕГИЯ	40 813	19 643	92.8
26	ШВЕЦИЯ	36 042	6 758	23.1
27	ШВЕЙЦАРИЯ	29 185	5 186	21.6
28	ФИНЛАНДИЯ	28 320	6 617	30.5
29	АЛБАНИЯ	26 870	4 318	19.1
30	ИРАН	26 819	9 016	50.6
31	ИРЛАНДИЯ	24 175	10 758	80.2
32	ЛИТВА	21 779	11 260	107.0
33	ЕСТОНИЯ	19 047	15 497	436.5
34	СЛОВЕНИЯ	17 982	691	4.0
35	КИТАЙ	16 693	3 095	22.8
36	КИПЪР	16 280	4 317	36.1
37	ХЪРВАТИЯ	15 373	1 101	7.7
38	КАНАДА	15 333	-1 028	-6.3
39	ЛАТВИЯ	15 306	9 426	160.3
40	БОСНА И ХЕРЦЕГОВИНА	12 682	433	3.5
41	ЯПОНИЯ	11 996	1 652	16.0
42	АВСТРАЛИЯ	11 230	-1 238	-9.9
43	РЕПУБЛИКА КОРЕЯ	10 159	-3 005	-22.8
44	ФИЛИПИНИТЕ	10 056	-1 743	-14.8
45	ПОРТУГАЛИЯ	9 457	73	0.8
46	ГРУЗИЯ	9 445	290	3.2
47	КАЗАХСТАН	8 981	-1 477	-14.1
48	ИНДИЯ	8 556	1 694	24.7
49	ЛЮКСЕМБУРГ	7 776	484	6.6
50	ЛИВАН	6 107	-35	-0.6



ЕВРОПЕЙСКИ СЪЮЗ

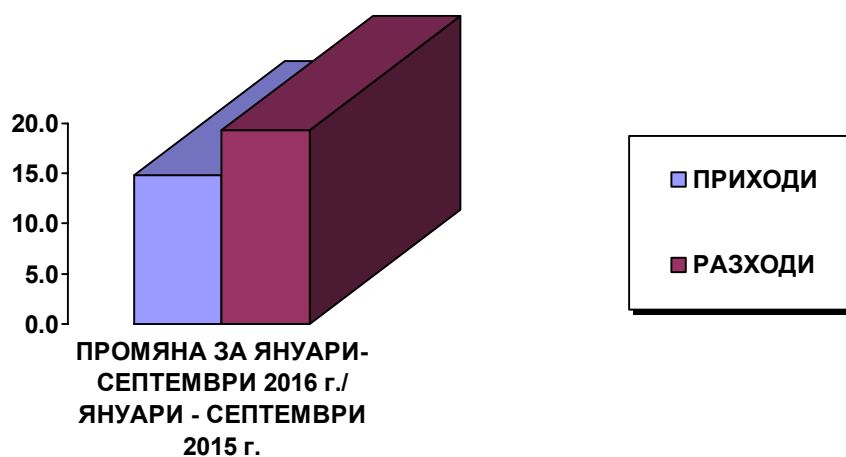
През периода **януари - октомври 2016 г.** страните от Европейския съюз продължават да са най-важният генериращ пазар за международен туризъм на България с **относителен дял 61,4%** и общ обем от **4 579 253 туристи (ръст от 18,7%)**.

ПОСЕЩЕНИЯ НА ЧУЖДЕСТРАННИ ТУРИСТИ ОТ ЕВРОПЕЙСКИЯ СЪЮЗ В БЪЛГАРИЯ				
ЯНУАРИ - ОКТОМВРИ 2016 г. / ЯНУАРИ - ОКТОМВРИ 2015 г., ДАННИ ПО НСИ				
№	ДЪРЖАВИ	БРОЙ	Промяна - брой	Промяна - %
	ОБЩО	4 579 253	721 694	18.7
1	РУМЪНИЯ	959 258	96 303	11.2
2	ГЪРЦИЯ	891 785	48 280	5.7
3	ГЕРМАНИЯ	799 317	193 292	31.9
4	ПОЛША	356 829	103 760	41.0
5	ВЕЛИКОБРИТАНИЯ	255 587	24 609	10.7
6	ЧЕХИЯ	202 333	56 134	38.4
7	ФРАНЦИЯ	155 195	22 404	16.9
8	АВСТРИЯ	153 276	22 177	16.9
9	ИТАЛИЯ	129 155	9 745	8.2
10	НИДЕРЛАНДИЯ	103 875	29 073	38.9
11	УНГАРИЯ	89 712	11 078	14.1
12	БЕЛГИЯ	85 461	11 860	16.1
13	СЛОВАКИЯ	66 588	5 111	8.3
14	ДАНИЯ	64 807	18 593	40.2
15	ИСПАНИЯ	50 559	374	0.7
16	ШВЕЦИЯ	36 042	6 758	23.1
17	ФИНЛАНДИЯ	28 320	6 617	30.5
18	ИРЛАНДИЯ	24 175	10 758	80.2
19	ЛИТВА	21 779	11 260	107.0
20	ЕСТОНИЯ	19 047	15 497	436.5
21	СЛОВЕНИЯ	17 982	691	4.0
22	КИПЪР	16 280	4 317	36.1
23	ХЪРВАТИЯ	15 373	1 101	7.7
24	ЛАТВИЯ	15 306	9 426	160.3
25	ПОРТУГАЛИЯ	9 457	73	0.8
26	ЛЮКСЕМБУРГ	7 776	484	6.6
27	МАЛТА	3 979	1 919	93.2

ПРИХОДИ ОТ ТУРИЗЪМ – БЪЛГАРИЯ (януари - септември 2016 г.)

Приходите от международен туризъм в текущата сметка на платежния баланс по данни на БНБ за **януари - септември 2016 г.** възлизат на **2 821 млн. евро**, което е с **14,8% повече** в сравнение с януари - септември 2015 г.

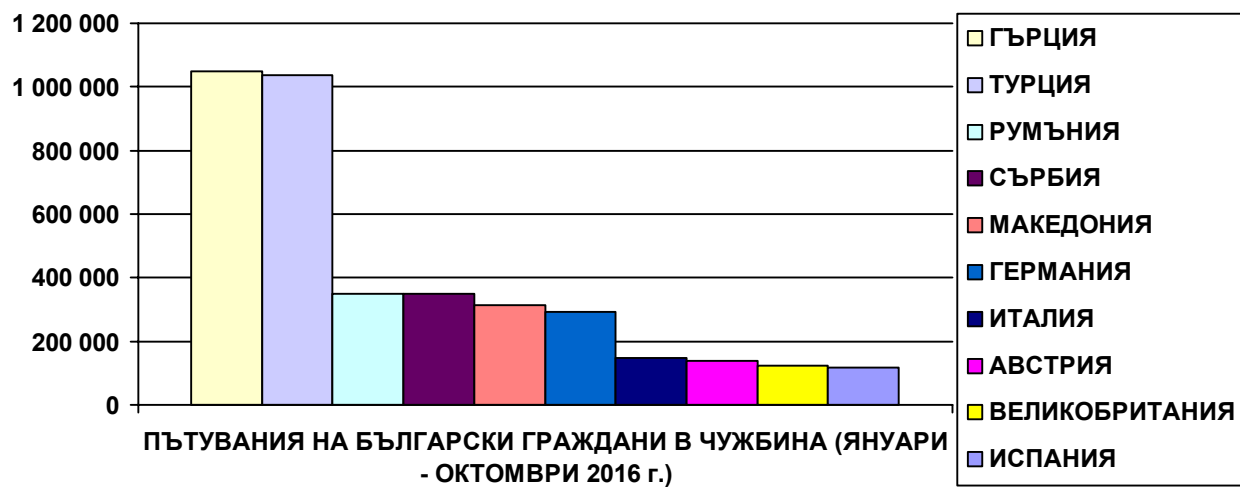
Разходите на българските граждани за пътувания в чужбина за **януари - септември 2016 г.** са общо **957,7 млн. евро** или с **19,3% повече** спрямо януари - септември 2015 г.



ПЪТУВАНИЯ НА БЪЛГАРСКИ ГРАЖДАНИ В ЧУЖБИНА

През периода **януари - октомври 2016 г.** българските граждани са реализирали общо **4 621 341 пътувания** в чужбина по всички видове цели. Увеличението спрямо януари - октомври 2015 г. е **15%**.

ПЪТУВАНИЯ НА БЪЛГАРСКИ ГРАЖДАНИ В ЧУЖБИНА				
ЯНУАРИ - ОКТОМВРИ 2016 г. / ЯНУАРИ - ОКТОМВРИ 2015 г., ДАННИ ПО НСИ				
№	ДЪРЖАВИ	БРОЙ	Промяна - брой	Промяна - %
	ОБЩО	4 621 341	603 069	15.0
1	ГЪРЦИЯ	1 050 194	132 764	14.5
2	ТУРЦИЯ	1 037 697	-30 182	-2.8
3	РУМЪНИЯ	351 190	66 096	23.2
4	СЪРБИЯ	348 938	77 742	28.7
5	МАКЕДОНИЯ	312 337	36 135	13.1
6	ГЕРМАНИЯ	291 185	59 277	25.6
7	ИТАЛИЯ	147 799	28 687	24.1
8	АВСТРИЯ	137 526	34 841	33.9
9	ВЕЛИКОБРИТАНИЯ	122 594	17 314	16.4
10	ИСПАНИЯ	118 960	18 575	18.5
11	ФРАНЦИЯ	112 054	16 826	17.7
12	ЧЕХИЯ	73 916	19 415	35.6
13	БЕЛГИЯ	48 987	13 749	39.0
14	ПОЛША	42 525	15 258	56.0
15	УНГАРИЯ	40 632	9 934	32.4
16	РУСИЯ	40 024	2 145	5.7
17	НИДЕРЛАНДИЯ	39 539	11 396	40.5
18	ХЪРВАТИЯ	24 016	12 210	103.4
19	СЛОВЕНИЯ	22 026	9 131	70.8
20	СЛОВАКИЯ	19 519	8 045	70.1
21	ПОРТУГАЛИЯ	19 001	6 359	50.3
22	ИЗРАЕЛ	17 553	147	0.8
23	ДАНИЯ	17 203	6 534	61.2
24	УКРАИНА	16 440	5 168	45.8
25	САЩ	15 955	-2 187	-12.1
26	МОЛДОВА	14 051	4 928	54.0
27	ШВЕЙЦАРИЯ	12 193	1 617	15.3
28	АЛБАНИЯ	12 138	86	0.7
29	ШВЕЦИЯ	10 938	2 406	28.2
30	МАЛТА	9 151	5 588	156.8
31	ИРЛАНДИЯ/ЕЙРЕ	8 618	7 106	470.0
32	КИПЪР	6 588	970	17.3
33	КАНАДА	6 416	-1 120	-14.9
34	НОРВЕГИЯ	5 891	1 556	35.9
35	ЧЕРНА ГОРА	4 943	4 546	1145.1
36	ФИНЛАНДИЯ	3 978	-443	-10.0
37	ЛИТВА	3 568	-1 557	-30.4
38	ОБЕД.АРАБ.ЕМИР.	3 507	189	5.7
39	КИТАЙ	2 852	642	29.0
40	БЕЛАРУС	2 346	-241	-9.3
41	ЕСТОНИЯ	2 258	1 300	135.7
42	ЯПОНИЯ	2 223	-50	-2.2
43	ЛАТВИЯ	1 900	875	85.4
44	ИСЛАНДИЯ	1 595	799	100.4
45	АВСТРАЛИЯ	1 536	598	63.8
46	ЕГИПЕТ	1 395	827	145.6
47	БРАЗИЛИЯ	1 200	475	65.5
48	ЛЮКСЕМБУРГ	1 113	-436	-28.1
49	АРМЕНИЯ	1 104	-250	-18.5
50	ГРУЗИЯ	1 024	-539	-34.5



Главна Дирекция „Туристическа политика“
 Министерство на туризма