

МЕЖДУНАРОДЕН ТУРИЗЪМ – БЪЛГАРИЯ (ЯНУАРИ – АВГУСТ 2016 г.)

15,7% ръст в броя на чуждестранните туристи, посетили България през периода януари-август 2016 г. спрямо същия период на 2015 г.

Приходите от международен туризъм в текущата сметка на платежния баланс по данни на БНБ за периода януари-юли 2016 г. възлизат на 1 747,8 млн. евро, което е с 15% повече в сравнение със същия период на 2015 г.

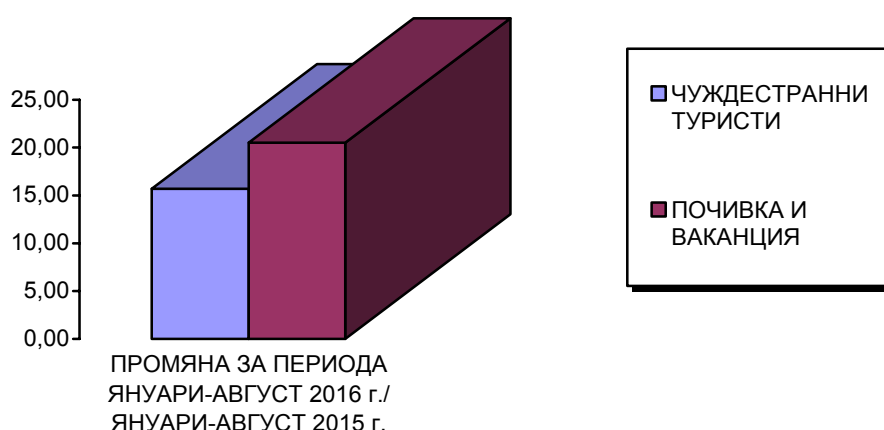
Разходите на българските граждани за пътувания в чужбина за периода януари-юли 2016 г. са общо 688,4 млн. евро или с 20,2% повече спрямо същия период на 2015 г.

ЧУЖДЕСТРАННИ ТУРИСТИ В БЪЛГАРИЯ

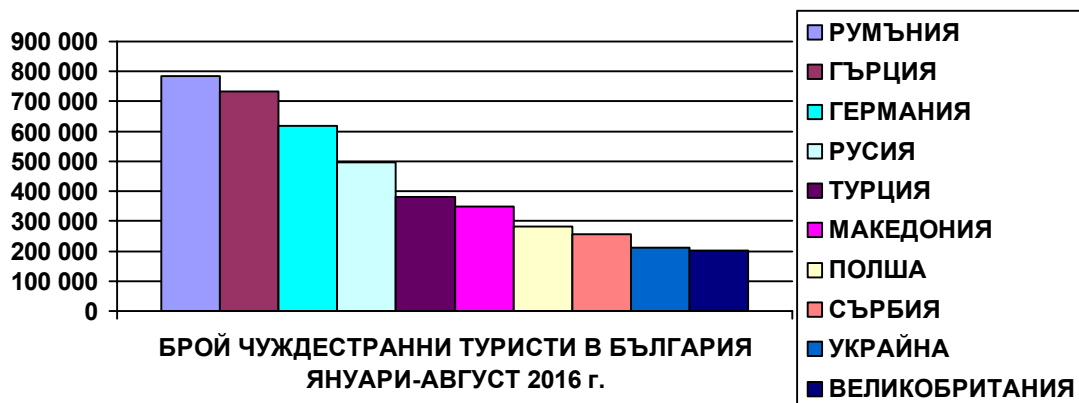
През периода **януари-август 2016 г.** България е посетена общо от **6 054 539** чуждестранни граждани (без транзитно преминалите). Техният брой е с **15,7% повече** спрямо същия период на 2015 г.

Увеличение има при посещенията с цел **почивка и ваканция**, като са реализирани **3 950 126** посещения и **ръст от 20,5%** и при посещенията с цел **гостуване** **479 878** посещения и **ръст от 26,7%**.

Посещенията с цел **бизнес** са **909 622**, като те се увеличават с **14,8%**.



ПЪТУВАНИЯ НА ЧУЖДЕСТРАННИ ТУРИСТИ В БЪЛГАРИЯ				
ЯНУАРИ - АВГУСТ 2016 г. / ЯНУАРИ - АВГУСТ 2015 г., ДАННИ ПО НСИ				
№	ДЪРЖАВИ	БРОЙ	Промяна - брой	Промяна - %
	ОБЩО	6 054 539	822 841	15,7
1	РУМЪНИЯ	784 581	88 577	12.7
2	ГЪРЦИЯ	733 592	41 874	6.1
3	ГЕРМАНИЯ	619 315	134 459	27.7
4	РУСИЯ	496 683	67 868	15.8
5	ТУРЦИЯ	379 883	20 988	5.8
6	МАКЕДОНИЯ	349 931	38 824	12.5
7	ПОЛША	281 826	88 227	45.6
8	СЪРБИЯ	257 757	21 610	9.2
9	УКРАИНА	210 360	18 696	9.8
10	ВЕЛИКОБРИТАНИЯ	202 449	17 304	9.3
11	ЧЕХИЯ	161 451	49 993	44.9
12	МОЛДОВА	140 967	8 257	6.2
13	ИЗРАЕЛ	138 567	24 783	21.8
14	ФРАНЦИЯ	124 291	21 472	20.9
15	АВСТРИЯ	111 207	15 699	16.4
16	ИТАЛИЯ	95 188	6 096	6.8
17	НИДЕРЛАНДИЯ	88 678	24 265	37.7
18	БЕЛАРУС	76 934	-12 223	-13.7
19	УНГАРИЯ	72 396	11 832	19.5
20	БЕЛГИЯ	64 907	6 312	10.8
21	СЛОВАКИЯ	58 977	5 552	10.4
22	ДАНИЯ	57 445	19 269	50.5
23	САЩ	57 313	-489	-0.8
24	НОРВЕГИЯ	37 728	24 442	184.0
25	ИСПАНИЯ	35 696	399	1.1
26	ШВЕЦИЯ	32 479	8 779	37.0
27	ФИНЛАНДИЯ	24 575	6 187	33.6
28	ШВЕЙЦАРИЯ	23 767	8 397	54.6
29	ИРЛАНДИЯ	21 077	8 450	66.9
30	АЛБАНИЯ	20 519	3 174	18.3
31	ИРАН	20 069	6 337	46.1
32	ЛИТВА	18 379	8 854	93.0
33	ЕСТОНИЯ	15 723	12 990	475.3
34	СЛОВЕНИЯ	15 247	222	1.5
35	КИПЪР	15 038	5048	50.5
36	ЛАТВИЯ	12 700	7340	136.9
37	КИТАЙ	12 626	2091	19.8
38	КАНАДА	12 097	-705	-5.5
39	ХЪРВАТИЯ	11 562	721	6.7
40	БОСНА И ХЕРЦЕГОВИНА	10 538	397	3.9
41	ЯПОНИЯ	9 263	1309	16.5
42	АВСТРАЛИЯ	8 844	-1035	-10.5
43	РЕПУБЛИКА КОРЕЯ	8174	-2508	-23.5
44	КАЗАХСТАН	7 957	-1562	-16.4
45	ГРУЗИЯ	7 791	-65	-0.8
46	ПОРТУГАЛИЯ	7 700	765	11.0
47	ФИЛИПИНИТЕ	7 617	-2296	-23.2
48	ИНДИЯ	6 526	1316	25.3
49	ЛИВАН	5 040	-188	-3.6
50	ЛЮКСЕМБУРГ	4 831	185	4.0



ЕВРОПЕЙСКИ СЪЮЗ

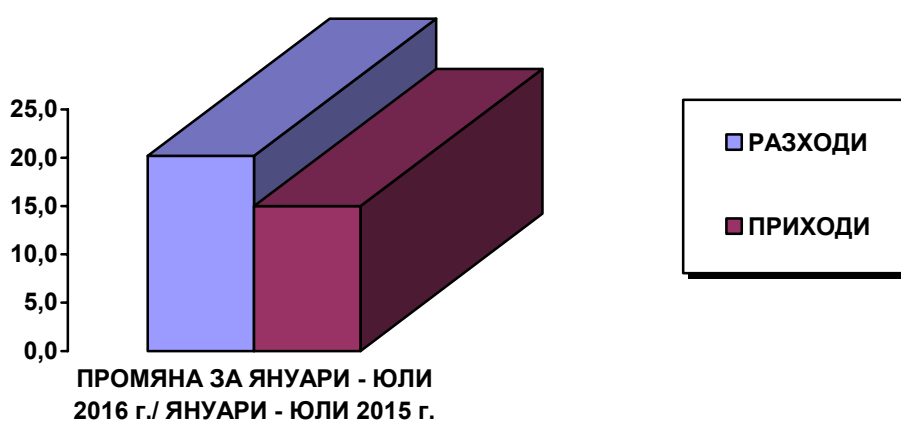
През периода **януари-август 2016 г.** страните от Европейския съюз продължават да са най-важният генериращ пазар за международен туризъм на България с **относителен дял 60,7%** и общ обем от **3 674 671** туристи (ръст от **19,2%**).

ПОСЕЩЕНИЯ НА ЧУЖДЕСТРАННИ ТУРИСТИ ОТ ЕВРОПЕЙСКИЯ СЪЮЗ В БЪЛГАРИЯ				
ЯНУАРИ - АВГУСТ 2016 г. / ЯНУАРИ - АВГУСТ 2015 г., ДАННИ ПО НСИ				
№	ДЪРЖАВИ	БРОЙ	Промяна - брой	Промяна - %
	ОБЩО	3 674 671	592 524	19.2
1	РУМЪНИЯ	784 581	88 577	12.7
2	ГЪРЦИЯ	733 592	41 874	6.1
3	ГЕРМАНИЯ	619 315	134 459	27.7
4	ПОЛША	281 826	88 227	45.6
5	ВЕЛИКОБРИТАНИЯ	202 449	17 304	9.3
6	ЧЕХИЯ	161 451	49 993	44.9
7	ФРАНЦИЯ	124 291	21 472	20.9
8	АВСТРИЯ	111 207	15 699	16.4
9	ИТАЛИЯ	95 188	6 096	6.8
10	НИДЕРЛАНДИЯ	88 678	24 265	37.7
11	УНГАРИЯ	72 396	11 832	19.5
12	БЕЛГИЯ	64 907	6 312	10.8
13	СЛОВАКИЯ	58 977	5 552	10.4
14	ДАНИЯ	57 445	19 269	50.5
15	ИСПАНИЯ	35 696	399	1.1
16	ШВЕЦИЯ	32 479	8 779	37.0
17	ФИНЛАНДИЯ	24 575	6 187	33.6
18	ИРЛАНДИЯ	21 077	8 450	66.9
19	ЛИТВА	18 379	8 854	93.0
20	ЕСТОНИЯ	15 723	12 990	475.3
21	СЛОВЕНИЯ	15 247	222	1.5
22	КИПЪР	15 038	5 048	50.5
23	ЛАТВИЯ	12 700	7 340	136.9
24	ХЪРВАТИЯ	11 562	721	6.7
25	ПОРТУГАЛИЯ	7 700	765	11.0
26	ЛЮКСЕМБУРГ	4 831	185	4.0
27	МАЛТА	3 361	1 653	96.8

ПРИХОДИ ОТ ТУРИЗЪМ – БЪЛГАРИЯ (януари - юли 2016 г.)

Приходите от международен туризъм в текущата сметка на платежния баланс по данни на БНБ за **януари - юли 2016 г.** възлизат на **1 747,8 млн. евро**, което е с **15% повече** в сравнение с януари – юли 2015 г.

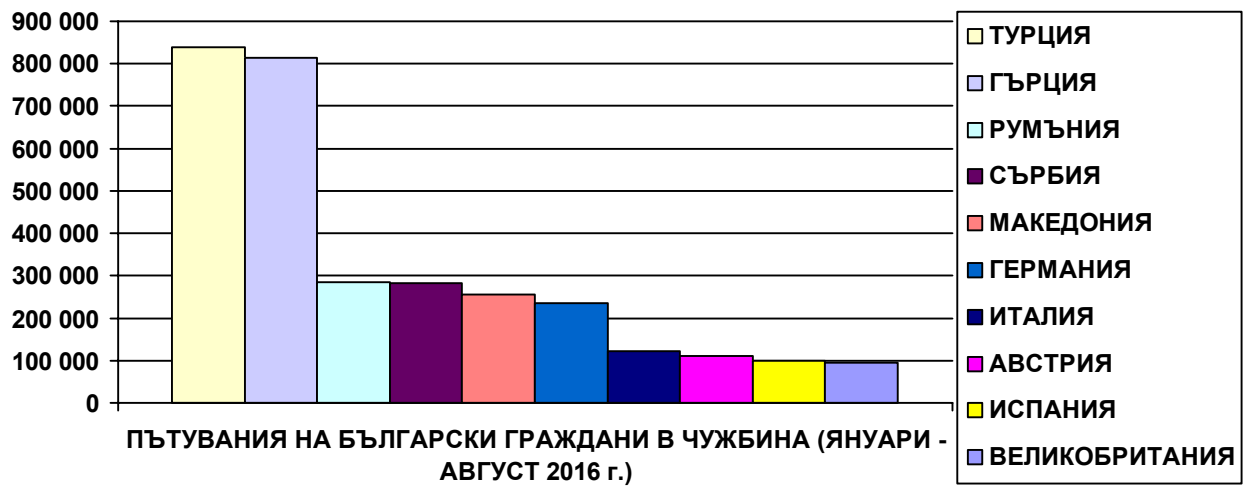
Разходите на българските граждани за пътувания в чужбина за **януари - юли 2016 г.** са общо **688,4 млн. евро** или с **20,2% повече** спрямо януари - юли 2015 г.



ПЪТУВАНИЯ НА БЪЛГАРСКИ ГРАЖДАНИ В ЧУЖБИНА

През периода **януари - август 2016 г.** българските граждани са реализирали общо **3 707 030 пътувания** в чужбина по всички видове цели. **Увеличението** спрямо периода януари - август 2015 г. е **14,7%**.

ПЪТУВАНИЯ НА БЪЛГАРСКИ ГРАЖДАНИ В ЧУЖБИНА				
ЯНУАРИ - АВГУСТ 2016 г. / ЯНУАРИ - АВГУСТ 2015 г., ДАННИ ПО НСИ				
№	ДЪРЖАВИ	БРОЙ	Промяна - брой	Промяна - %
	ОБЩО	3 707 030	475 193	14.7
1	ТУРЦИЯ	839 313	-34 976	-4.0
2	ГЪРЦИЯ	813 805	124 668	18.1
3	РУМЪНИЯ	285 317	63 523	28.6
4	СЪРБИЯ	283 226	46 708	19.7
5	МАКЕДОНИЯ	256 408	30 454	13.5
6	ГЕРМАНИЯ	236 273	48 326	25.7
7	ИТАЛИЯ	122 562	20 310	19.9
8	АВСТРИЯ	110 368	27 021	32.4
9	ИСПАНИЯ	99 765	16 255	19.5
10	ВЕЛИКОБРИТАНИЯ	95 150	13 181	16.1
11	ФРАНЦИЯ	90 760	14 379	18.8
12	ЧЕХИЯ	59 259	14 153	31.4
13	БЕЛГИЯ	39 533	9 071	29.8
14	ПОЛША	32 833	10 614	47.8
15	УНГАРИЯ	32 721	8 022	32.5
16	НИДЕРЛАНДИЯ	30 738	7 660	33.2
17	РУСИЯ	30 531	-1 902	-5.9
18	ХЪРВАТИЯ	20 372	9 876	94.1
19	СЛОВЕНИЯ	17 245	6 786	64.9
20	ПОРТУГАЛИЯ	16 200	4 338	36.6
21	ИЗРАЕЛ	14 359	1 244	9.5
22	УКРАИНА	14 229	4 078	40.2
23	СЛОВАКИЯ	13 761	5 845	73.8
24	САЩ	12 872	-1 756	-12.0
25	ДАНИЯ	12 803	4 174	48.4
26	МОЛДОВА	11 521	4 748	70.1
27	АЛБАНИЯ	11 113	1 581	16.6
28	ШВЕЙЦАРИЯ	9 772	1 591	19.4
29	МАЛТА	8 328	5 411	185.5
30	ШВЕЦИЯ	7 823	615	8.5
31	ИРЛАНДИЯ/ЕЙРЕ	7 163	6 018	525.6
32	КАНАДА	5 614	-1 081	-16.1
33	КИПЪР	5 477	2 020	58.4
34	НОРВЕГИЯ	5 061	1 074	26.9
35	ЧЕРНА ГОРА	4 259	3 862	972.8
36	ЛИТВА	3 106	-766	-19.8
37	ФИНЛАНДИЯ	2 967	-742	-20.0
38	ОБЕД.АРАБ.ЕМИР.	2 937	-27	-0.9
39	КИТАЙ	2 588	549	26.9
40	БЕЛАРУС	2 244	717	47.0
41	ЯПОНИЯ	2 030	-181	-8.2
42	ЛАТВИЯ	1 580	947	149.6
43	ЕСТОНИЯ	1 395	481	52.6
44	ЕГИПЕТ	1 353	785	138.2
45	БРАЗИЛИЯ	1 140	469	69.9
46	АВСТРАЛИЯ	1 047	427	68.9
47	ЛЮКСЕМБУРГ	870	-503	-36.6
48	БОСНА И ХЕРЦЕГОВИНА	808	808	
49	МЕКСИКО	799	760	1948.7
50	ИНДИЯ	796	717	907.6



Главна Дирекция „Туристическа политика“
 Министерство на туризма