

МЕЖДУНАРОДЕН ТУРИЗЪМ – БЪЛГАРИЯ (ЯНУАРИ–ЮЛИ 2016 г.)

16,9% ръст в броя на чуждестранните туристи, посетили България през периода януари-юли 2016 г. спрямо същия период на 2015 г.

Приходите от международен туризъм в текущата сметка на платежния баланс по данни на БНБ за периода януари-юни 2016 г. възлизат на 1099,1 млн. евро, което е с 13,6% повече в сравнение със същия период на 2015 г.

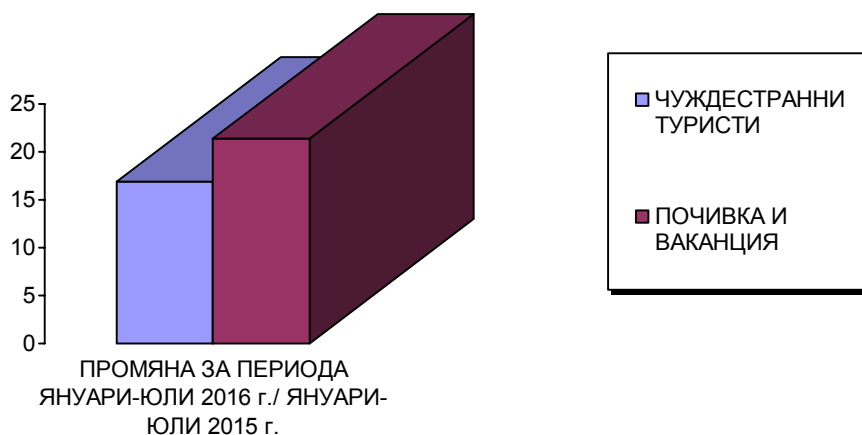
Разходите на българските граждани за пътувания в чужбина за периода януари-юни 2016 г. са общо 558,4 млн. евро или с 21,3% повече спрямо същия период на 2015 г.

ЧУЖДЕСТРАННИ ТУРИСТИ В БЪЛГАРИЯ

През периода **януари-юли 2016 г.** България е посетена общо от **4 591 569** чуждестранни граждани (без транзитно преминалите). Техният брой е с **16,9% повече** спрямо същия период на 2015 г.

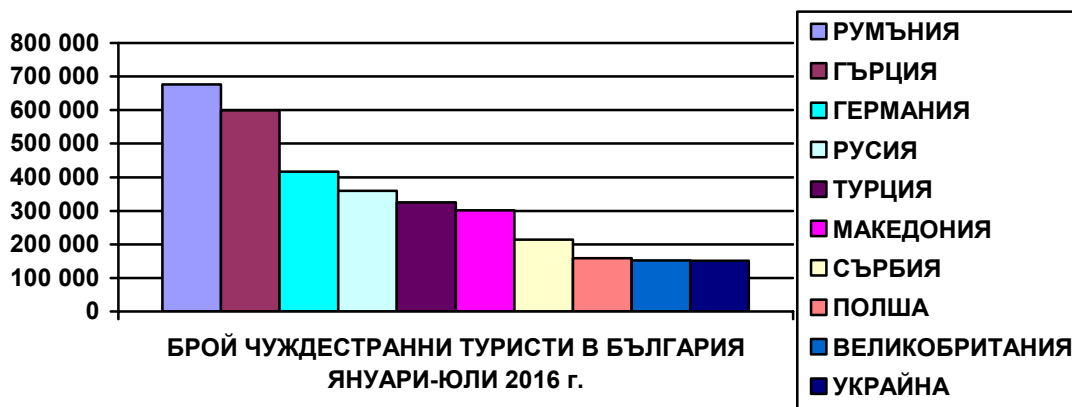
Увеличение има при посещенията с цел **почивка и ваканция**, като са реализирани **2 844 215** посещения и **ръст от 21,4%** и при посещенията с цел **гостуване** **372 966** посещения и **ръст от 25,6%**.

Посещенията с цел **бизнес** са **770 093**, като те се увеличават с **16,0%**.



ПЪТУВАНИЯ НА ЧУЖДЕСТРАННИ ТУРИСТИ В БЪЛГАРИЯ ЯНУАРИ - ЮЛИ 2016 г./				
ЯНУАРИ - ЮЛИ 2015 г., ДАННИ ПО НСИ				
№	ДЪРЖАВИ	БРОЙ	Промяна - брой	Промяна - %
	ОБЩО	4 591 569	662 222	16,9
1	РУМЪНИЯ	676 776	101 268	17,6
2	ГЪРЦИЯ	599 729	20 644	3,6
3	ГЕРМАНИЯ	417 039	100 000	31,5
4	РУСИЯ	359 827	44 527	14,1
5	ТУРЦИЯ	325 317	28 796	9,7
6	МАКЕДОНИЯ	301 334	42 089	16,2
7	СЪРБИЯ	213 845	18 483	9,5
8	ПОЛША	158 431	54 282	52,1
9	ВЕЛИКОБРИТАНИЯ	152 570	16 174	11,9
10	УКРАИНА	151 606	16 998	12,6
11	ИЗРАЕЛ	101 492	20 271	25,0
12	МОЛДОВА	99 349	6 790	7,3
13	ЧЕХИЯ	92 331	38 079	70,2
14	ФРАНЦИЯ	88 930	21 842	32,6
15	ИТАЛИЯ	76 670	7 366	10,6
16	АВСТРИЯ	67 645	11 877	21,3
17	НИДЕРЛАНДИЯ	66 826	20 923	45,6
18	БЕЛАРУС	47 297	-14 712	-23,7
19	САЩ	46 706	-515	-1,1
20	УНГАРИЯ	43 357	7 827	22,0
21	БЕЛГИЯ	43 141	4 286	11,0
22	СЛОВАКИЯ	41 186	3 744	10,0
23	ДАНИЯ	38 302	10 422	37,4
24	ИСПАНИЯ	28 450	1 562	5,8
25	НОРВЕГИЯ	27 868	16 320	141,3
26	ШВЕЦИЯ	25 516	7 752	43,6
27	ШВЕЙЦАРИЯ	19 541	6 494	49,8
28	ФИНЛАНДИЯ	18 892	4 620	32,4
29	АЛБАНИЯ	18 078	3 131	20,9
30	ИРЛАНДИЯ	16 250	8 438	108,0
31	ЛИТВА	13 766	7 184	109,1
32	ИРАН	12 734	3 856	43,4
33	СЛОВЕНИЯ	11 838	1 085	10,1
34	КИПЪР	11 590	4 654	67,1
35	КИТАЙ	10 877	2 135	24,4
36	ЕСТОНИЯ	10 856	9 363	627,1
37	ХЪРВАТИЯ	10 210	439	4,5
38	ЛАТВИЯ	9 597	6 160	179,2
39	КАНАДА	9 489	-480	-4,8
40	БОСНА И ХЕРЦЕГОВИНА	8 334	564	7,3
41	ЯПОНИЯ	8 005	1 422	21,6
42	РЕПУБЛИКА КОРЕЯ	6 901	-2 411	-25,9
43	АВСТРАЛИЯ	6 879	-898	-11,5
44	ФИЛИПИНИТЕ	6 275	-2 182	-25,8
45	ГРУЗИЯ	6 272	485	8,4
46	ПОРТУГАЛИЯ	6 150	-785	-11,3
47	КАЗАХСТАН	5 946	-1 019	-14,6
48	ИНДИЯ	5 570	1 298	30,4
49	АЗЕРБАЙДЖАН	3 952	2 100	113,4
50	ЛЮКСЕМБУРГ	3806	206	5,7

Увеличение има при посещенията от Румъния – 676 776 посещения и ръст от 17,6%, Гърция – 599 729 посещения и ръст от 3,6%, Германия – 417 039 посещения и ръст от 31,5%, Русия – 359 827 посещения и ръст от 14,1%, Турция – 325 317 посещения и ръст от 9,7%, Македония – 301 334 посещения и ръст от 16,2%, Сърбия – 213 845 посещения и ръст от 9,5%, Полша – 158 431 посещения и ръст от 52,1%, Великобритания – 152 570 посещения и ръст от 11,9%, Украйна – 151 606 посещения и ръст от 12,6%, Израел – 101 492 посещения и ръст от 25% и др.



ЕВРОПЕЙСКИ СЪЮЗ

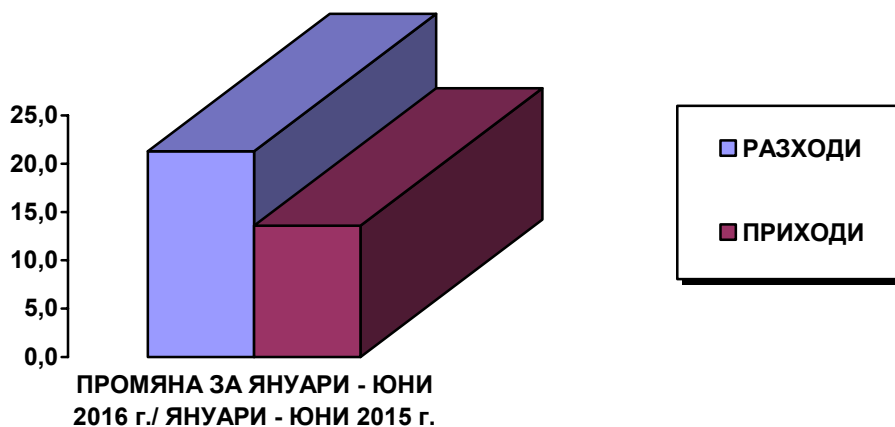
През периода **януари-юли 2016 г.** страните от Европейския съюз продължават да са най-важният генериращ пазар за международен туризъм на България с **относителен дял 59,5%** и общ обем от **2 732 737 туристи (ръст от 20,8%)**.

ПОСЕЩЕНИЯ НА ЧУЖДЕСТРАННИ ТУРИСТИ ОТ ЕВРОПЕЙСКИЯ СЪЮЗ В БЪЛГАРИЯ				
(ЯНУАРИ - ЮЛИ 2016 Г. / ЯНУАРИ - ЮЛИ 2015 Г.), ДАННИ ПО НСИ				
№	ДЪРЖАВИ	БРОЙ	Промяна, брой	Промяна, %
	ОБЩО	2 732 737	470 625	20,8
1	РУМЪНИЯ	676 776	101 268	17,6
2	ГЪРЦИЯ	599 729	20 644	3,6
3	ГЕРМАНИЯ	417 039	100 000	31,5
4	ПОЛША	158 431	54 282	52,1
5	ВЕЛИКОБРИТАНИЯ	152 570	16 174	11,9
6	ЧЕХИЯ	92 331	38 079	70,2
7	ФРАНЦИЯ	88 930	21 842	32,6
8	ИТАЛИЯ	76 670	7 366	10,6
9	АВСТРИЯ	67 645	11 877	21,3
10	НИДЕРЛАНДИЯ	66 826	20 923	45,6
11	УНГАРИЯ	43 357	7 827	22,0
12	БЕЛГИЯ	43 141	4 286	11,0
13	СЛОВАКИЯ	41 186	3 744	10,0
14	ДАНИЯ	38 302	10 422	37,4
15	ИСПАНИЯ	28 450	1 562	5,8
16	ШВЕЦИЯ	25 516	7 752	43,6
17	ФИНЛАНДИЯ	18 892	4 620	32,4
18	ИРЛАНДИЯ	16 250	8 438	108,0
19	ЛИТВА	13766	7 184	109,1
20	СЛОВЕНИЯ	11838	1 085	10,1
21	КИПЪР	11590	4 654	67,1
22	ЕСТОНИЯ	10856	9 363	627,1
23	ХЪРВАТИЯ	10210	439	4,5
24	ЛАТВИЯ	9597	6 160	179,2
25	ПОРТУГАЛИЯ	6150	-785	-11,3
26	ЛЮКСЕМБУРГ	3806	206	5,7
27	МАЛТА	2883	1 213	72,6

ПРИХОДИ ОТ ТУРИЗЪМ – БЪЛГАРИЯ (януари - юни 2016 г.)

Приходите от международен туризъм в текущата сметка на платежния баланс по данни на БНБ за **януари - юни 2016 г.** възлизат на **1 099,1 млн. евро**, което е с **13,6% повече** в сравнение с януари – юни 2015 г.

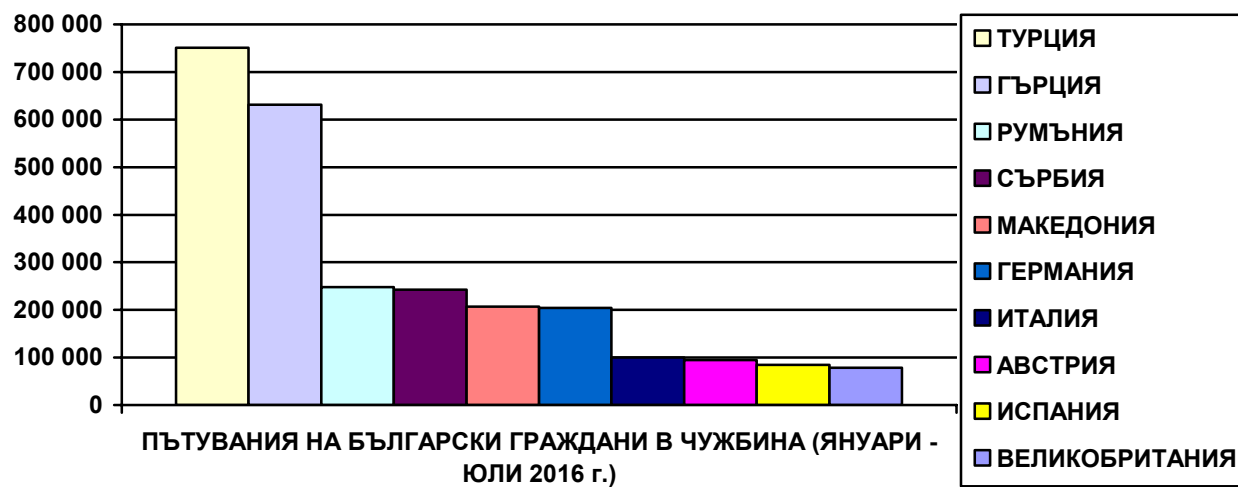
Разходите на българските граждани за пътувания в чужбина за **януари - юни 2016 г.** са общо **558,4 млн. евро** или с **21,3% повече** спрямо януари - юни 2015 г.



ПЪТУВАНИЯ НА БЪЛГАРСКИ ГРАЖДАНИ В ЧУЖБИНА

През периода **януари - юли 2016 г.** българските граждани са реализирали общо **3 116 445 пътувания** в чужбина по всички видове цели. **Увеличението** спрямо януари - юли 2015 г. е **14,6%**.

ПЪТУВАНИЯ НА БЪЛГАРСКИ ГРАЖДАНИ В ЧУЖБИНА ЯНУАРИ - ЮЛИ 2016 г./				
ЯНУАРИ - ЮЛИ 2015 г., ДАННИ ПО НСИ				
№	ДЪРЖАВИ	БРОЙ	Промяна - брой	Промяна - %
	ОБЩО	3 116 445	396 612	14,6
1	ТУРЦИЯ	750 787	-17 188	-2,2
2	ГЪРЦИЯ	631 697	78 320	14,2
3	РУМЪНИЯ	247 776	64 561	35,2
4	СЪРБИЯ	242 517	42 592	21,3
5	МАКЕДОНИЯ	207 188	16 874	8,9
6	ГЕРМАНИЯ	203 942	40 996	25,2
7	ИТАЛИЯ	100 399	14 512	16,9
8	АВСТРИЯ	94 938	29 070	44,1
9	ИСПАНИЯ	84 876	16 459	24,1
10	ВЕЛИКОБРИТАНИЯ	78 605	8 412	12,0
11	ФРАНЦИЯ	75 842	11 743	18,3
12	ЧЕХИЯ	49 988	13 519	37,1
13	БЕЛГИЯ	32 921	7 702	30,5
14	ПОЛША	29 685	10 283	53,0
15	УНГАРИЯ	27 458	6 948	33,9
16	НИДЕРЛАНДИЯ	25 124	6 934	38,1
17	РУСИЯ	24 774	-2 703	-9,8
18	ХЪРВАТИЯ	17 627	8 287	88,7
19	ПОРТУГАЛИЯ	14 977	4 023	36,7
20	СЛОВЕНИЯ	12 260	5 664	85,9
21	САЩ	11 588	-1 924	-14,2
22	СЛОВАКИЯ	11 573	5 406	87,7
23	ИЗРАЕЛ	11 470	-214	-1,8
24	УКРАИНА	11 006	2 422	28,2
25	АЛБАНИЯ	9 949	1 550	18,5
26	ДАНИЯ	9 848	3 710	60,4
27	МОЛДОВА	9 793	5 632	135,4
28	ШВЕЙЦАРИЯ	9 064	1 098	13,8
29	МАЛТА	6 912	3 995	137,0
30	ШВЕЦИЯ	6 820	-280	-3,9
31	ИРЛАНДИЯ/ЕЙРЕ	5 410	4 265	372,5
32	КАНАДА	4 243	-1 320	-23,7
33	НОРВЕГИЯ	4 031	850	26,7
34	КИПЪР	3 987	1 622	68,6
35	ЧЕРНА ГОРА	3 104	2 707	681,9
36	ОБЕД.АРАБ.ЕМИР.	2 789	1 152	70,4
37	ЛИТВА	2 674	-102	-3,7
38	ФИНЛАНДИЯ	2 568	-1 074	-29,5
39	ЯПОНИЯ	2 030	377	22,8
40	КИТАЙ	1 846	-49	-2,6
41	БЕЛАРУС	1 808	333	22,6
42	ЛАТВИЯ	1 382	785	131,5
43	ЕГИПЕТ	1 353	785	138,2
44	АВСТРАЛИЯ	1 009	425	72,8
45	ЕСТОНИЯ	963	49	5,4
46	БОСНА И ХЕРЦЕГОВИНА	808	808	
47	МЕКСИКО	799	760	1948,7
48	ИНДИЯ	796	753	1751,2
49	АЗЕРБАЙДЖАН	769	675	718,1
50	ЛЮКСЕМБУРГ	721	-616	-46,1



Главна Дирекция „Туристическа политика“
 Министерство на туризма