

МЕЖДУНАРОДЕН ТУРИЗЪМ – БЪЛГАРИЯ (ЯНУАРИ–ЮНИ 2016 г.)

15,4% ръст в броя на чуждестранните туристи, посетили България през периода януари-юни 2016 г. спрямо същия период на 2015 г.

Приходите от международен туризъм в текущата сметка на платежния баланс по данни на БНБ за периода януари-май 2016 г. възлизат на 674,6 млн. евро, което е с 9,2% повече в сравнение със същия период на 2015 г.

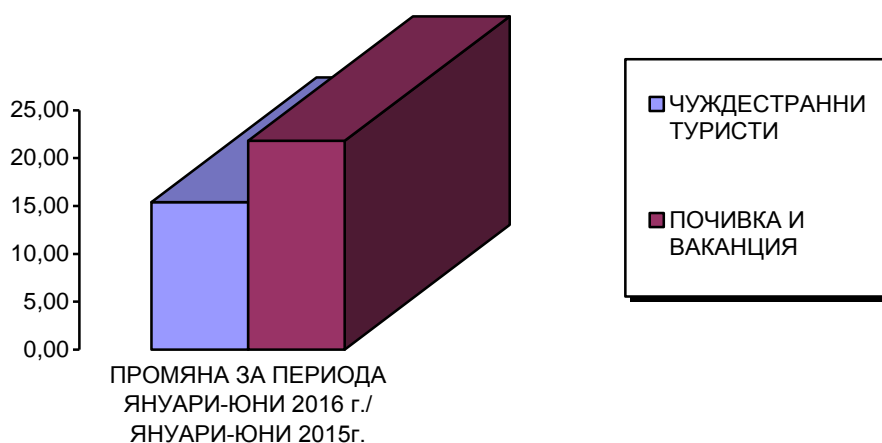
Разходите на българските граждани за пътувания в чужбина за периода януари-май 2016 г. са общо 431,0 млн. евро или с 17,2 % повече спрямо същия период на 2015 г.

ЧУЖДЕСТРАННИ ТУРИСТИ В БЪЛГАРИЯ

През периода **януари-юни 2016 г.** България е посетена общо от **3 105 316** чуждестранни граждани (без транзитно преминалите). Техният брой е с **15,4% повече** спрямо същия период на 2015 г.

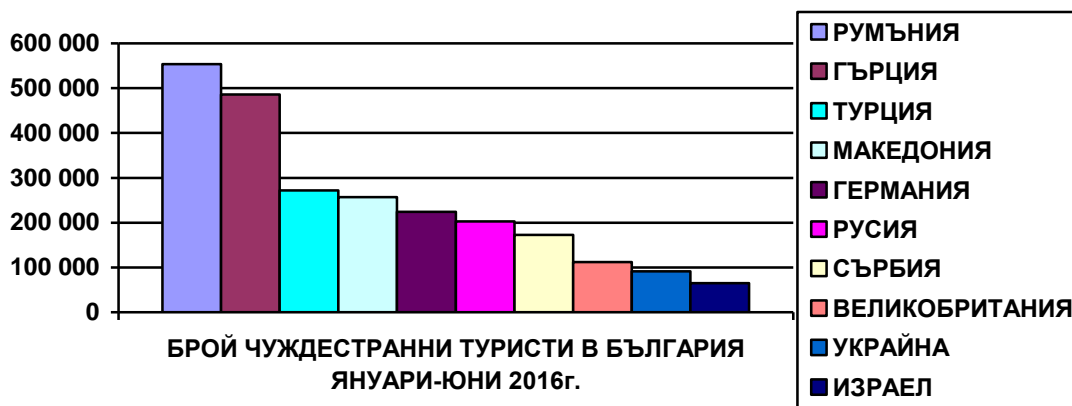
Увеличение има при посещенията с цел **почивка и ваканция**, като са реализирани **1 753 085** посещения и **ръст от 21,8%** и при посещенията с цел **гостуване** **251 223** посещения и **ръст от 16,7%**.

Посещенията с цел **бизнес** са **649 069**, като те се увеличават с **14,4%**.



ПЪТУВАНИЯ НА ЧУЖДЕСТРАННИ ТУРИСТИ В БЪЛГАРИЯ ЯНУАРИ - ЮНИ 2016 г./				
ЯНУАРИ - ЮНИ 2015 г., ДАННИ ПО НСИ				
№	ДЪРЖАВИ	БРОЙ	Промяна - брой	Промяна - %
	ОБЩО	3 105 316	414 627	15,4
1	РУМЪНИЯ	553 800	84 964	18,1
2	ГЪРЦИЯ	485 826	6 810	1,4
3	ТУРЦИЯ	271 763	23 363	9,4
4	МАКЕДОНИЯ	256 940	41 493	19,3
5	ГЕРМАНИЯ	223 998	62 868	39,0
6	РУСИЯ	202 629	20 686	11,4
7	СЪРБИЯ	172 637	14 018	8,8
8	ВЕЛИКОБРИТАНИЯ	111 810	12 893	13,0
9	УКРАИНА	91 287	11 695	14,7
10	ИЗРАЕЛ	65 204	12 390	23,5
11	ПОЛША	63 966	32 005	100,1
12	МОЛДОВА	60 892	4 790	8,5
13	ИТАЛИЯ	55 045	5 002	10,0
14	ЧЕХИЯ	38 904	15 635	67,2
15	АВСТРИЯ	36 549	3 174	9,5
16	ФРАНЦИЯ	36 156	5 596	18,3
17	САЩ	34 534	301	0,9
18	БЕЛАРУС	23 363	-5 596	-19,3
19	УНГАРИЯ	20 173	3 770	23,0
20	БЕЛГИЯ	19 889	2 376	13,6
21	НИДЕРЛАНДИЯ	19 527	7 600	63,7
22	ИСПАНИЯ	16 697	537	3,3
23	АЛБАНИЯ	15 649	2 780	21,6
24	НОРВЕГИЯ	13 193	10 477	385,8
25	СЛОВАКИЯ	11 395	3 981	53,7
26	ШВЕЙЦАРИЯ	10 853	3 996	58,3
27	ШВЕЦИЯ	10 592	3 027	40,0
28	ФИНЛАНДИЯ	10 261	3 089	43,1
29	ДАНИЯ	9 496	1 864	24,4
30	КИТАЙ	9 067	2 091	30,0
31	ЛИТВА	8 607	3 479	67,8
32	ИРЛАНДИЯ	8 527	4 571	115,5
33	СЛОВЕНИЯ	7 225	474	7,0
34	ИРАН	7 200	2 898	67,4
35	ХЪРВАТИЯ	7 082	-573	-7,5
36	КАНАДА	6 623	-270	-3,9
37	ЯПОНИЯ	6 607	1 397	26,8
38	БОСНА И ХЕРЦЕГОВИНА	6 117	-264	-4,1
39	ЕСТОНИЯ	5 869	5 259	862,1
40	КИПЪР	5 800	154	2,7
41	РЕПУБЛИКА КОРЕЯ	5 427	-2 362	-30,3
42	ФИЛИПИНИТЕ	5 067	-1 715	-25,3
43	АВСТРАЛИЯ	5 002	-517	-9,4
44	ИНДИЯ	4 481	1 099	32,5
45	ГРУЗИЯ	4 333	-42	-1,0
46	ЛАТВИЯ	4 305	2 220	106,5
47	АЗЕРБАЙДЖАН	3 569	2 234	167,3
48	КАЗАХСТАН	3 355	-600	-15,2
49	ЧЕРНА ГОРА	3 058	448	17,2
50	ПОРТУГАЛИЯ	2 843	660	30,2

Увеличение има при посещенията от Румъния – 553 800 посещения и ръст от 18,1%, Гърция – 485 826 посещения и ръст от 1,4%, Турция – 271 763 посещения и ръст от 9,4%, Македония – 256 940 посещения и ръст от 19,3%, Германия – 223 998 посещения и ръст от 39%, Русия – 202 629 посещения и ръст от 11,4%, Сърбия – 172 637 посещения и ръст от 8,8%, Великобритания – 111 810 посещения и ръст от 13%, Украйна – 91 287 посещения и ръст от 14,7%, Израел – 65 204 посещения и ръст от 23,5% и др.



ЕВРОПЕЙСКИ СЪЮЗ

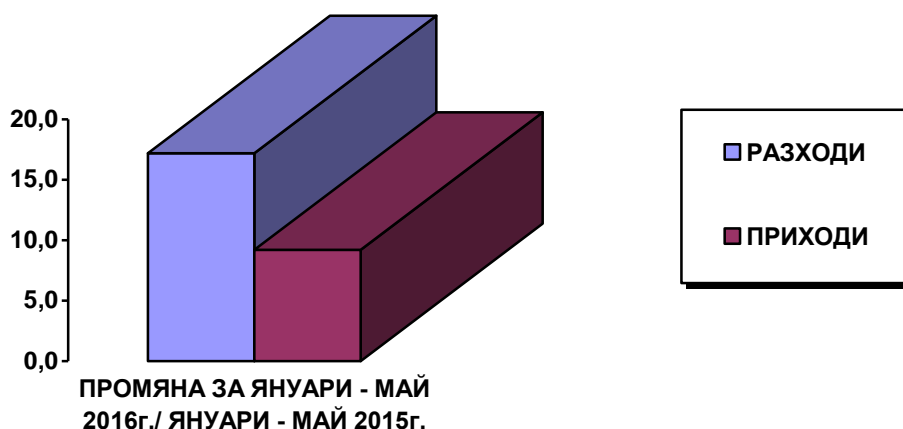
През периода **януари-юни 2016 г.** страните от Европейския съюз продължават да са най-важният генериращ пазар за международен туризъм на България с **относителен дял 57,3%** и общ обем от **1 778 524** туристи (**ръст от 18,0%**).

ПОСЕЩЕНИЯ НА ЧУЖДЕСТРАННИ ТУРИСТИ ОТ ЕВРОПЕЙСКИЯ СЪЮЗ В БЪЛГАРИЯ				
(ЯНУАРИ - ЮНИ 2016 / ЯНУАРИ - ЮНИ 2015), ДАННИ ПО НСИ				
№	ДЪРЖАВИ	БРОЙ	Промяна, брой	Промяна, %
	ОБЩО	1 778 524	271 645	18.0
1	РУМЪНИЯ	553 800	84 964	18.1
2	ГЪРЦИЯ	485 826	6 810	1.4
3	ГЕРМАНИЯ	223 998	62 868	39.0
4	ВЕЛИКОБРИТАНИЯ	111 810	12 893	13.0
5	ПОЛША	63 966	32 005	100.1
6	ИТАЛИЯ	55 045	5 002	10.0
7	ЧЕХИЯ	38 904	15 635	67.2
8	АВСТРИЯ	36 549	3 174	9.5
9	ФРАНЦИЯ	36 156	5 596	18.3
10	УНГАРИЯ	20 173	3 770	23.0
11	БЕЛГИЯ	19 889	2 376	13.6
12	НИДЕРЛАНДИЯ	19 527	7 600	63.7
13	ИСПАНИЯ	16 697	537	3.3
14	СЛОВАКИЯ	11 395	3 981	53.7
15	ШВЕЦИЯ	10 592	3 027	40.0
16	ФИНЛАНДИЯ	10 261	3 089	43.1
17	ДАНИЯ	9 496	1 864	24.4
18	ЛИТВА	8 607	3 479	67.8
19	ИРЛАНДИЯ	8527	4 571	115.5
20	СЛОВЕНИЯ	7225	474	7.0
21	ХЪРВАТИЯ	7082	-573	-7.5
22	ЕСТОНИЯ	5869	5 259	862.1
23	КИПЪР	5800	154	2.7
24	ЛАТВИЯ	4305	2 220	106.5
25	ПОРТУГАЛИЯ	2843	660	30.2
26	МАЛТА	2324	966	71.1
27	ЛЮКСЕМБУРГ	1858	-756	-28.9

ПРИХОДИ ОТ ТУРИЗЪМ – БЪЛГАРИЯ (януари - май 2016 г.)

Приходите от международен туризъм в текущата сметка на платежния баланс по данни на БНБ за **януари - май 2016 г.** възлизат на **674,6 млн. евро**, което е с **9,2% повече** в сравнение с януари - май 2015 г.

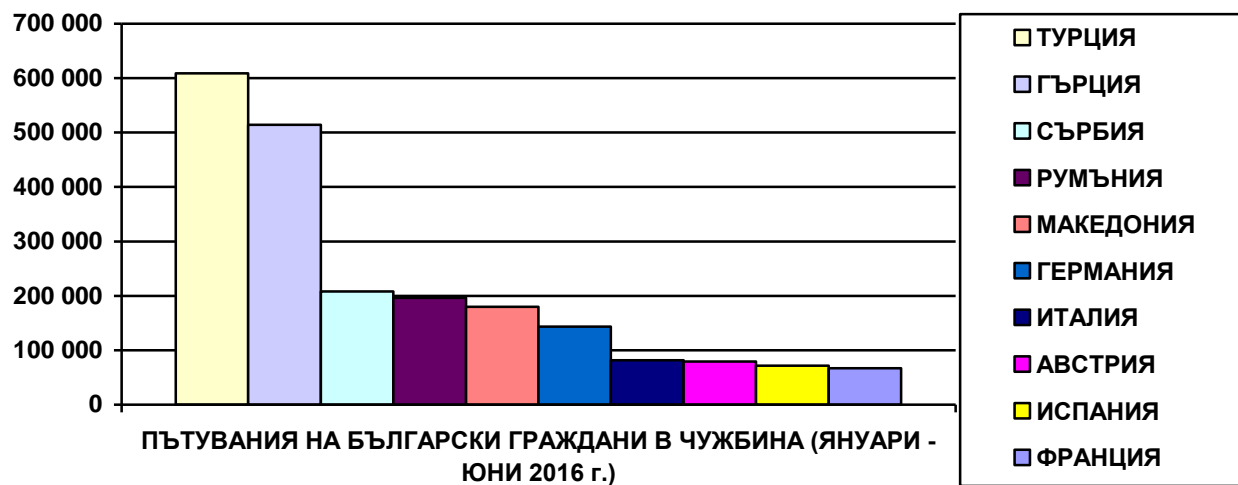
Разходите на българските граждани за пътувания в чужбина за **януари - май 2016 г.** са общо **431,0 млн. евро** или с **17,2% повече** спрямо януари - май 2015 г.



ПЪТУВАНИЯ НА БЪЛГАРСКИ ГРАЖДАНИ В ЧУЖБИНА

През периода **януари - юни 2016 г.** българските граждани са реализирали общо **2 539 255 пътувания** в чужбина по всички видове цели. **Увеличението** спрямо януари - юни 2015 г. е **15,9%**.

ПЪТУВАНИЯ НА БЪЛГАРСКИ ГРАЖДАНИ В ЧУЖБИНА ЯНУАРИ - ЮНИ 2016 г./				
ЯНУАРИ - ЮНИ 2015 г., ДАННИ ПО НСИ				
№	ДЪРЖАВИ	БРОЙ	Промяна - брой	Промяна - %
	ОБЩО	2 539 255	348 026	15,9
1	ТУРЦИЯ	608 627	11 850	2,0
2	ГЪРЦИЯ	514 284	64 812	14,4
3	СЪРБИЯ	208 197	38 740	22,9
4	РУМЪНИЯ	196 400	38 389	24,3
5	МАКЕДОНИЯ	179 561	16 085	9,8
6	ГЕРМАНИЯ	143 139	36 239	33,9
7	ИТАЛИЯ	81 867	11 875	17,0
8	АВСТРИЯ	79 486	26 732	50,7
9	ИСПАНИЯ	71 530	12 598	21,4
10	ФРАНЦИЯ	66 915	11 237	20,2
11	ВЕЛИКОБРИТАНИЯ	62 892	5 570	9,7
12	ЧЕХИЯ	37 626	6 464	20,7
13	БЕЛГИЯ	30 647	7 597	33,0
14	ПОЛША	26 921	9 960	58,7
15	УНГАРИЯ	23 474	6 770	40,5
16	НИДЕРЛАНДИЯ	19 220	3 210	20,0
17	РУСИЯ	16 812	-1 904	-10,2
18	ХЪРВАТИЯ	14 405	7 562	110,5
19	ПОРТУГАЛИЯ	10 944	3 722	51,5
20	СЛОВЕНИЯ	10 880	5 697	109,9
21	САЩ	10 532	-1 673	-13,7
22	ИЗРАЕЛ	10 107	-76	-0,7
23	СЛОВАКИЯ	9 521	5 492	136,3
24	АЛБАНИЯ	8 774	669	8,3
25	УКРАИНА	8 663	2 878	49,7
26	МОЛДОВА	8 317	4 324	108,3
27	ДАНИЯ	8 073	2 710	50,5
28	ШВЕЙЦАРИЯ	7 882	1 247	18,8
29	МАЛТА	5 429	2 961	120,0
30	ШВЕЦИЯ	4 490	-152	-3,3
31	ИРЛАНДИЯ/ЕЙРЕ	4 057	2 912	254,3
32	КАНАДА	3 679	-1 164	-24,0
33	КИПЪР	3 304	1 459	79,1
34	ЛИТВА	2 674	474	21,5
35	НОРВЕГИЯ	2 637	1 336	102,7
36	ОБЕД.АРАБ.ЕМИР.	2 585	1 376	113,8
37	ЧЕРНА ГОРА	2 226	1 913	611,2
38	ФИНЛАНДИЯ	2 015	-1 051	-34,3
39	КИТАЙ	1 783	-68	-3,7
40	ЯПОНИЯ	1 783	709	66,0
41	ЛАТВИЯ	1 382	953	222,1
42	ЕГИПЕТ	1 353	869	179,5
43	БЕЛАРУС	1 235	252	25,6
44	АВСТРАЛИЯ	968	878	975,6
45	ЕСТОНИЯ	963	49	5,4
46	ИНДИЯ	771	771	
47	АЗЕРБАЙДЖАН	686	592	629,8
48	ЛЮКСЕМБУРГ	667	-456	-40,6
49	КАТАР	563	381	209,3
50	ТУНИС	527	127	31,8



Главна Дирекция „Туристическа политика“
 Министерство на туризма