

МЕЖДУНАРОДЕН ТУРИЗЪМ – БЪЛГАРИЯ (ЯНУАРИ–МАЙ 2016 г.)

8,9% ръст в броя на чуждестранните туристи, посетили България през периода януари-май 2016 г. спрямо същия период на 2015 г.

Приходите от международен туризъм в текущата сметка на платежния баланс по данни на БНБ за периода януари-април 2016 г. възлизат на 453 млн. евро, което е с 8,0% повече в сравнение със същия период на 2015 г.

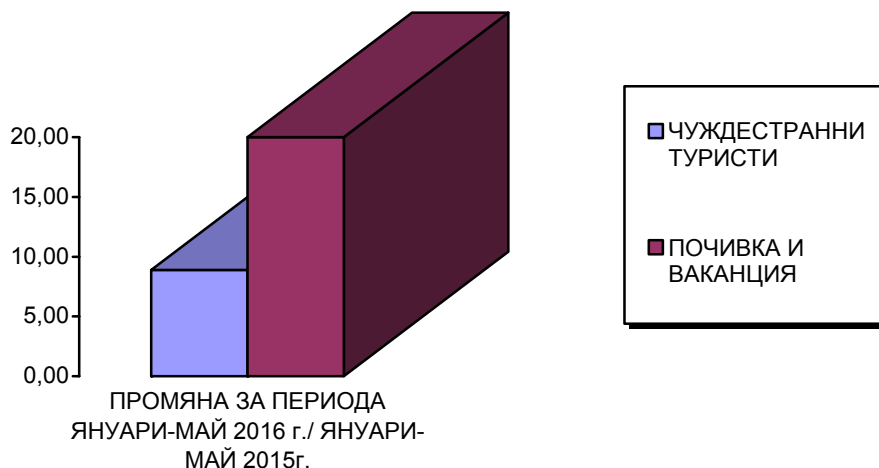
Разходите на българските граждани за пътувания в чужбина за периода януари-април 2016 г. са общо 308,2 млн. евро или с 16,1% повече спрямо същия период на 2015 г.

ЧУЖДЕСТРАННИ ТУРИСТИ В БЪЛГАРИЯ

През периода **януари-май 2016 г.** България е посетена общо от **1 942 863** чуждестранни граждани (без транзитно преминалите). Техният брой е с **8,9% повече** спрямо същия период на 2015 г.

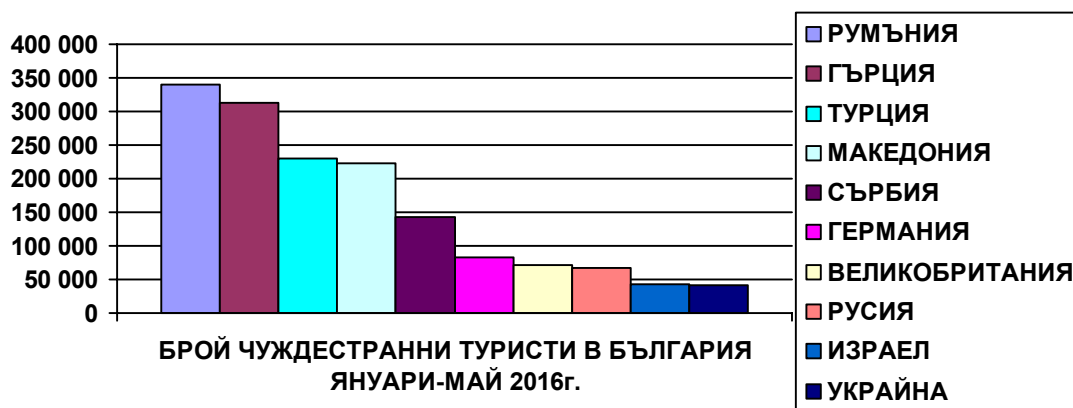
Увеличение има при посещенията с цел **почивка и ваканция**, като са реализирани **1 047 514** посещения и **ръст от 20,0%** и при посещенията с цел **гостуване** **156 418** посещения и **ръст от 2,6%**.

Посещенията с цел **бизнес** са **435 007**, като те се увеличават с **0,1%**.



ПЪТУВАНИЯ НА ЧУЖДЕСТРАННИ ТУРИСТИ В БЪЛГАРИЯ ЯНУАРИ - МАЙ 2016 г./				
ЯНУАРИ - МАЙ 2015 г., ДАННИ ПО НСИ				
№	ДЪРЖАВИ	БРОЙ	Промяна - брой	Промяна - %
	ОБЩО	1 942 863	159 468	8.9
1	РУМЪНИЯ	339 427	19 699	6.2
2	ГЪРЦИЯ	312 930	3 308	1.1
3	ТУРЦИЯ	230 284	23 437	11.3
4	МАКЕДОНИЯ	222 456	37 151	20.0
5	СЪРБИЯ	142 534	15 523	12.2
6	ГЕРМАНИЯ	82 719	8 680	11.7
7	ВЕЛИКОБРИТАНИЯ	72 041	6 660	10.2
8	РУСИЯ	66 936	-465	-0.7
9	ИЗРАЕЛ	43 209	5 997	16.1
10	УКРАИНА	41 952	2 630	6.7
11	ИТАЛИЯ	41 527	1 582	4.0
12	АВСТРИЯ	29 743	230	0.8
13	МОЛДОВА	28 459	4 580	19.2
14	ПОЛША	25 345	7 304	40.5
15	ФРАНЦИЯ	24 084	2 274	10.4
16	САЩ	22 899	110	0.5
17	ЧЕХИЯ	16 608	4 918	42.1
18	АЛБАНИЯ	13 146	2 049	18.5
19	ИСПАНИЯ	12 440	-422	-3.3
20	БЕЛГИЯ	12 273	298	2.5
21	НИДЕРЛАНДИЯ	11 581	4 432	62.0
22	УНГАРИЯ	10 822	667	6.6
23	СЛОВАКИЯ	7 465	926	14.2
24	ШВЕЦИЯ	5 793	526	10.0
25	КИПЪР	5 216	-108	-2.0
26	ИРЛАНДИЯ	5 211	1 319	33.9
27	КИТАЙ	5 033	182	3.8
28	ШВЕЙЦАРИЯ	4 918	2 768	128.7
29	БОСНА И ХЕРЦЕГОВИНА	4 907	-97	-1.9
30	СЛОВЕНИЯ	4 713	-658	-12.3
31	ХЪРВАТИЯ	4 660	-102	-2.1
32	КАНАДА	4 225	-42	-1.0
33	РЕПУБЛИКА КОРЕЯ	4 174	-2 054	-33.0
34	ФИНЛАНДИЯ	4 147	992	31.4
35	ФИЛИПИНТЕ	4 045	-1 085	-21.2
36	ЛИТВА	3 810	105	2.8
37	ЯПОНИЯ	3 782	320	9.2
38	ИРАН	3 551	366	11.5
39	ИНДИЯ	3 310	897	37.2
40	ДАНИЯ	3 228	-1 599	-33.1
41	АВСТРАЛИЯ	3 225	-102	-3.1
42	АЗЕРБАЙДЖАН	3 167	2 137	207.5
43	НОРВЕГИЯ	3 117	2 168	228.5
44	БЕЛАРУС	2 909	-108	-3.6
45	ГРУЗИЯ	2 906	146	5.3
46	ЧЕРНА ГОРА	2 508	343	15.8
47	ПОРТУГАЛИЯ	2 114	735	53.3
48	МАЛТА	1 935	737	61.5
49	ЕСТОНИЯ	1 893	1 484	362.8
50	СИРИЯ	1 865	-1 101	-37.1

Увеличение има при посещенията от Румъния – 339 427 посещения и ръст от 6,2%, Гърция – 312 930 посещения и ръст от 1,1%, Турция – 230 284 посещения и ръст от 11,3%, Македония – 222 456 посещения и ръст от 20%, Сърбия – 142 534 посещения и ръст от 12,2%, Германия – 82 719 посещения и ръст от 11,7%, Великобритания – 72 041 посещения и ръст от 10,2% и др. Намалява броят на туристите от Русия – 66 936 посещения и спад от -0,7%, Испания – 12 440 посещения и спад от -3,3%, Кипър – 5 216 посещения и спад от -2%, Босна и Херцеговина – 4 907 посещения и спад от -1,9%.



ЕВРОПЕЙСКИ СЪЮЗ

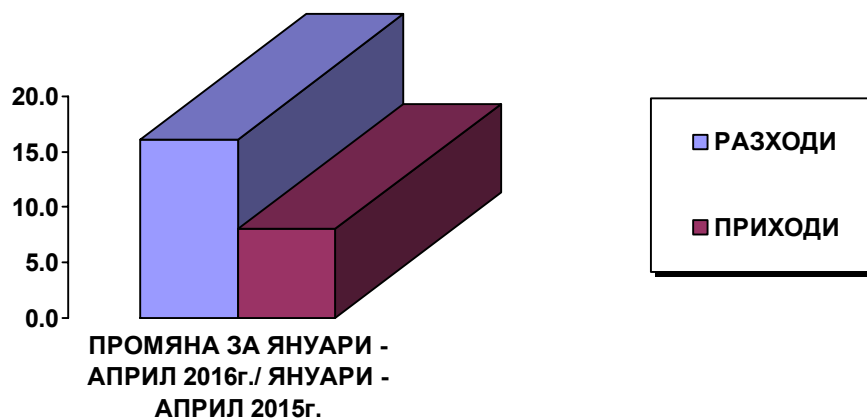
През периода **януари-май 2016 г.** страните от Европейския съюз продължават да са най-важният генериращ пазар за международен туризъм на България с **относителен дял 53,8%** и общ обем от **1 044 715** туристи (**ръст от 6,5%**).

ПОСЕЩЕНИЯ НА ЧУЖДЕСТРАННИ ТУРИСТИ ОТ ЕВРОПЕЙСКИЯ СЪЮЗ В БЪЛГАРИЯ				
(ЯНУАРИ - МАЙ 2016 / ЯНУАРИ - МАЙ 2015), ДАННИ ПО НСИ				
№	ДЪРЖАВИ	БРОЙ	Промяна, брой	Промяна, %
	ОБЩО	1 044 715	63 800	6,5
1	РУМЪНИЯ	339 427	19 699	6.2
2	ГЪРЦИЯ	312 930	3 308	1.1
3	ГЕРМАНИЯ	82 719	8 680	11.7
4	ВЕЛИКОБРИТАНИЯ	72 041	6 660	10.2
5	ИТАЛИЯ	41 527	1 582	4.0
6	АВСТРИЯ	29 743	230	0.8
7	ПОЛША	25 345	7 304	40.5
8	ФРАНЦИЯ	24 084	2 274	10.4
9	ЧЕХИЯ	16 608	4 918	42.1
10	ИСПАНИЯ	12 440	-422	-3.3
11	БЕЛГИЯ	12 273	298	2.5
12	НИДЕРЛАНДИЯ	11 581	4 432	62.0
13	УНГАРИЯ	10 822	667	6.6
14	СЛОВАКИЯ	7 465	926	14.2
15	ШВЕЦИЯ	5 793	526	10.0
16	КИПЪР	5 216	-108	-2.0
17	ИРЛАНДИЯ	5 211	1 319	33.9
18	СЛОВЕНИЯ	4 713	-658	-12.3
19	ХЪРВАТИЯ	4 660	-102	-2.1
20	ФИНЛАНДИЯ	4 147	992	31.4
21	ЛИТВА	3 810	105	2.8
22	ДАНИЯ	3 228	-1 599	-33.1
23	ПОРТУГАЛИЯ	2 114	735	53.3
24	МАЛТА	1 935	737	61.5
25	ЕСТОНИЯ	1 893	1 484	362.8
26	ЛАТВИЯ	1 701	686	67.6
27	ЛЮКСЕМБУРГ	1 289	-873	-40.4

ПРИХОДИ ОТ ТУРИЗЪМ – БЪЛГАРИЯ (януари - април 2016 г.)

Приходите от международен туризъм в текущата сметка на платежния баланс по данни на БНБ за **януари - април 2016 г.** възлизат на **453 млн. евро**, което е с **8,0% повече** в сравнение с януари - април 2015 г.

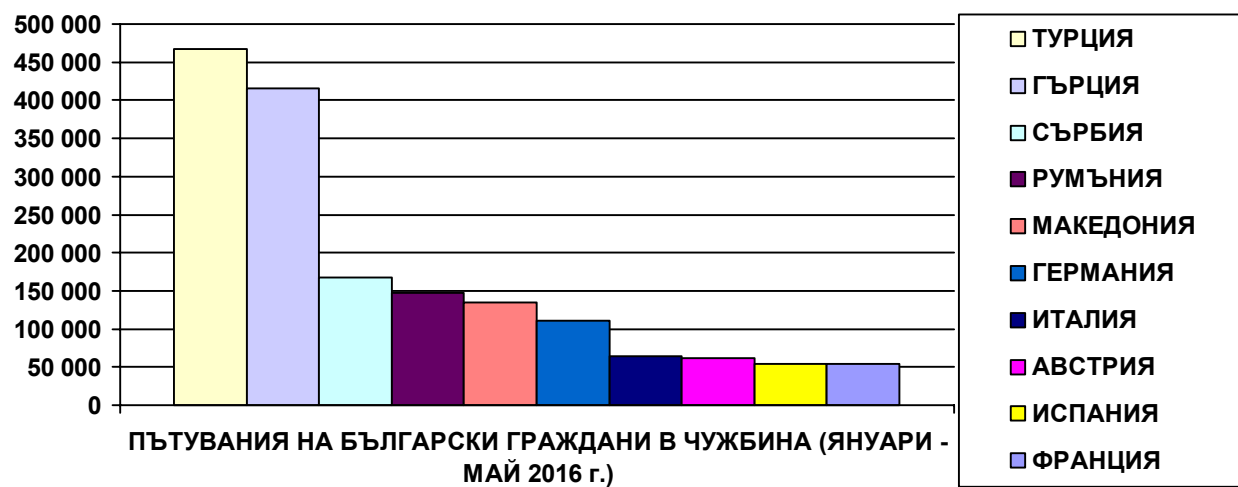
Разходите на българските граждани за пътувания в чужбина за **януари - април 2016 г.** са общо **308,2 млн. евро** или с **16,1% повече** спрямо януари - април 2015 г.



ПЪТУВАНИЯ НА БЪЛГАРСКИ ГРАЖДАНИ В ЧУЖБИНА

През периода **януари - май 2016 г.** българските граждани са реализирали общо **1 974 059 пътувания** в чужбина по всички видове цели. **Увеличението** спрямо януари - май 2015 г. е **14,6 %**.

ПЪТУВАНИЯ НА БЪЛГАРСКИ ГРАЖДАНИ В ЧУЖБИНА ЯНУАРИ - МАЙ 2016 г./				
ЯНУАРИ - МАЙ 2015 г., ДАННИ ПО НСИ				
№	ДЪРЖАВИ	БРОЙ	Промяна - брой	Промяна - %
	ОБЩО	1 974 059	251 149	14.6
1	ТУРЦИЯ	467 322	14 770	3.3
2	ГЪРЦИЯ	415 253	46 973	12.8
3	СЪРБИЯ	167 542	32 652	24.2
4	РУМЪНИЯ	146 930	29 041	24.6
5	МАКЕДОНИЯ	134 196	16 123	13.7
6	ГЕРМАНИЯ	110 237	25 150	29.6
7	ИТАЛИЯ	63 635	11 249	21.5
8	АВСТРИЯ	61 597	17 825	40.7
9	ИСПАНИЯ	53 971	10 553	24.3
10	ФРАНЦИЯ	53 721	11 446	27.1
11	ВЕЛИКОБРИТАНИЯ	49 956	1 171	2.4
12	ЧЕХИЯ	30 351	5 178	20.6
13	БЕЛГИЯ	23 189	3 928	20.4
14	УНГАРИЯ	20 450	5 980	41.3
15	ПОЛША	16 486	939	6.0
16	НИДЕРЛАНДИЯ	14 211	298	2.1
17	РУСИЯ	12 869	-1 640	-11.3
18	ХЪРВАТИЯ	12 359	6 769	121.1
19	ПОРТУГАЛИЯ	9 628	2 541	35.9
20	СЛОВЕНИЯ	8 699	4 648	114.7
21	ИЗРАЕЛ	7 987	-33	-0.4
22	СЛОВАКИЯ	7 731	4 533	141.7
23	САЩ	7 200	-1 648	-18.6
24	УКРАИНА	6 996	2 282	48.4
25	ДАНИЯ	6 508	1 745	36.6
26	ШВЕЙЦАРИЯ	6 406	73	1.2
27	МОЛДОВА	6 258	2 784	80.1
28	АЛБАНИЯ	6 254	-1 363	-17.9
29	ШВЕЦИЯ	3 392	-462	-12.0
30	МАЛТА	3 068	645	26.6
31	КАНАДА	2 769	-1 353	-32.8
32	ЛИТВА	2 638	438	19.9
33	КИПЪР	2 382	645	37.1
34	ИРЛАНДИЯ/ЕЙРЕ	2 145	1 000	87.3
35	ОБЕД.АРАБ.ЕМИР.	2 143	979	84.1
36	ЧЕРНА ГОРА	1 808	1 495	477.6
37	ФИНЛАНДИЯ	1 691	-1 161	-40.7
38	НОРВЕГИЯ	1 342	465	53.0
39	КИТАЙ	1 175	-406	-25.7
40	ЯПОНИЯ	1 084	48	4.6
41	ЕСТОНИЯ	963	263	37.6
42	АВСТРАЛИЯ	851	851	
43	ЕГИПЕТ	756	272	56.2
44	БЕЛАРУС	639	154	31.8
45	ЛАТВИЯ	581	581	
46	ЛЮКСЕМБУРГ	566	-331	-36.9
47	КАТАР	563	381	209.3
48	МОНАКО	457	261	133.2
49	СИНГАПУР	398	-151	-27.5
50	ТУНИС	312	-88	-22.0



Главна Дирекция „Туристическа политика“
 Министерство на туризма