

МЕЖДУНАРОДЕН ТУРИЗЪМ – БЪЛГАРИЯ (ЯНУАРИ–АПРИЛ 2016 г.)

11,3% ръст в броя на чуждестранните туристи, посетили България през периода януари-април 2016 г. спрямо същия период на 2015 г.

Приходите от международен туризъм в текущата сметка на платежния баланс по данни на БНБ за периода януари-март 2016 г. възлизат на 316 млн. евро, което е с 6,1% повече в сравнение със същия период на 2015 г.

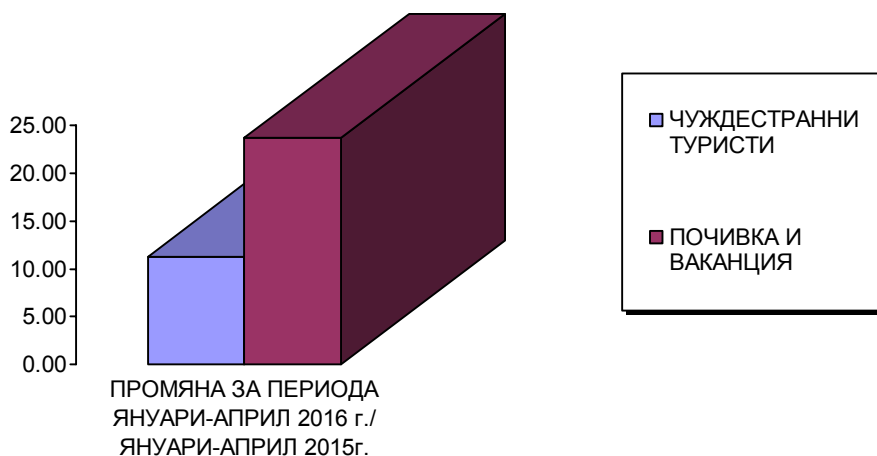
Разходите на българските граждани за пътувания в чужбина за периода януари-март 2016 г. са общо 197,4 млн. евро или с 10,6% повече спрямо същия период на 2015 г.

ЧУЖДЕСТРАННИ ТУРИСТИ В БЪЛГАРИЯ

През периода **януари-април 2016 г.** България е посетена общо от **1 350 170** чуждестранни граждани (без транзитно преминалите). Техният брой е с **11,3% повече** спрямо същия период на 2015 г.

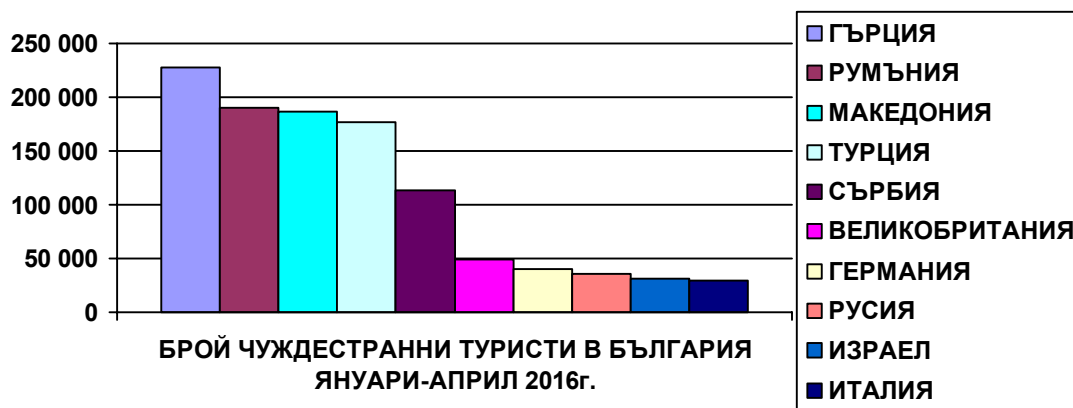
Увеличение има при посещенията с цел **почивка и ваканция**, като са реализирани **744 133** посещения и **ръст от 23,7%** и при посещенията с цел **гостуване** **111 546** посещения и **ръст от 13,3%**.

Посещенията с цел **бизнес** са **313 483**, като те се **увеличават с 2,4%**.



ПЪТУВАНИЯ НА ЧУЖДЕСТРАННИ ТУРИСТИ В БЪЛГАРИЯ ЯНУАРИ - АПРИЛ 2016 г./				
ЯНУАРИ - АПРИЛ 2015 г., ДАННИ ПО НСИ				
№	ДЪРЖАВИ	БРОЙ	Промяна - брой	Промяна - %
	ОБЩО	1 350 170	137 267	11,3
1	ГЪРЦИЯ	227 549	16 909	8.0
2	РУМЪНИЯ	189 965	22 868	13.7
3	МАКЕДОНИЯ	186 705	35 516	23.5
4	ТУРЦИЯ	177 227	16 661	10.4
5	СЪРБИЯ	113 558	15 399	15.7
6	ВЕЛИКОБРИТАНИЯ	48 967	3 966	8.8
7	ГЕРМАНИЯ	39 829	-1 696	-4.1
8	РУСИЯ	36 119	-6 336	-14.9
9	ИЗРАЕЛ	31 357	6 050	23.9
10	ИТАЛИЯ	29 892	1 492	5.3
11	УКРАИНА	28 728	725	2.6
12	АВСТРИЯ	22 723	-1 036	-4.4
13	МОЛДОВА	20 602	3 985	24.0
14	ПОЛША	18 062	5 628	45.3
15	ФРАНЦИЯ	16 503	-197	-1.2
16	САЩ	14 568	40	0.3
17	ЧЕХИЯ	10 522	3 170	43.1
18	АЛБАНИЯ	10 116	1 373	15.7
19	ИСПАНИЯ	9 968	-273	-2.7
20	НИДЕРЛАНДИЯ	8 165	3 236	65.7
21	БЕЛГИЯ	7 783	-330	-4.1
22	УНГАРИЯ	6 896	905	15.1
23	СЛОВАКИЯ	5 079	313	6.6
24	ХЪРВАТИЯ	3 802	-203	-5.1
25	ШВЕЙЦАРИЯ	3 750	2 713	261.6
26	ШВЕЦИЯ	3 619	1 223	51.0
27	БОСНА И ХЕРЦЕГОВИНА	3 579	568	18.9
28	КИТАЙ	3 329	159	5.0
29	КИПЪР	3 146	-246	-7.3
30	ИРЛАНДИЯ	3 078	788	34.4
31	ФИЛИПИНТЕ	2 944	-892	-23.3
32	АЗЕРБАЙДЖАН	2 941	2 211	302.9
33	СЛОВЕНИЯ	2 931	-157	-5.1
34	РЕПУБЛИКА КОРЕЯ	2 900	-1 365	-32.0
35	ИРАН	2 637	35	1.3
36	КАНАДА	2 540	15	0.6
37	ДАНИЯ	2 493	-740	-22.9
38	ИНДИЯ	2 302	466	25.4
39	ГРУЗИЯ	2 169	9	0.4
40	АВСТРАЛИЯ	2 152	153	7.7
41	ЯПОНИЯ	2 105	48	2.3
42	ФИНЛАНДИЯ	2 032	75	3.8
43	ЧЕРНА ГОРА	1 979	276	16.2
44	ЛИТВА	1 884	799	73.6
45	БЕЛАРУС	1 867	183	10.9
46	ПОРТУГАЛИЯ	1 723	793	85.3
47	МАЛТА	1 590	722	83.2
48	НОРВЕГИЯ	1 442	1 030	250.0
49	СИРИЯ	1 374	-903	-39.7
50	ЕГИПЕТ	1 035	28	2.8

Увеличение има при посещенията от Гърция – 227 549 посещения и ръст от 8%, Румъния – 189 965 посещения и ръст от 13,7%, Македония – 186 705 посещения и ръст от 23,5%, Турция – 177 227 посещения и ръст от 10,4%, Сърбия – 113 558 посещения и ръст от 15,7%, Великобритания – 48 967 посещения и ръст от 8,8% и др. Намалява броят на туристите от Германия – 39 829 посещения и спад от -4,1%, Русия – 36 119 посещения и спад от -14,9%, Австрия – 22 723 посещения и спад от -4,4%, Франция – 16 503 посещения и спад от -1,2%.



ЕВРОПЕЙСКИ СЪЮЗ

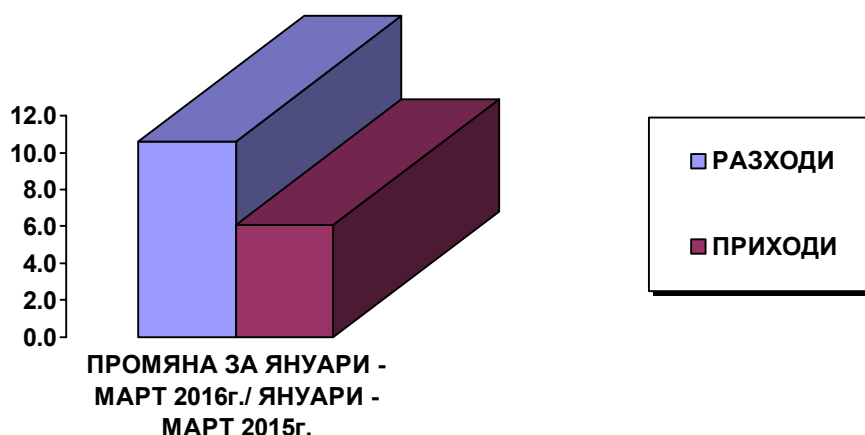
През периода **януари-април 2016 г.** страните от Европейския съюз продължават да са най-важният генериращ пазар за международен туризъм на България с **относителен дял 49,6%** и общ обем от **670 163 туристи (ръст от 9,7%)**.

ПОСЕЩЕНИЯ НА ЧУЖДЕСТРАННИ ТУРИСТИ ОТ ЕВРОПЕЙСКИЯ СЪЮЗ В БЪЛГАРИЯ				
(ЯНУАРИ - АПРИЛ 2016 / ЯНУАРИ - АПРИЛ 2015), ДАННИ ПО НСИ				
№	ДЪРЖАВИ	БРОЙ	Промяна, брой	Промяна, %
	ОБЩО	670 163	59 084	9.7
1	ГЪРЦИЯ	227 549	16 909	8.0
2	РУМЪНИЯ	189 965	22 868	13.7
3	ВЕЛИКОБРИТАНИЯ	48 967	3 966	8.8
4	ГЕРМАНИЯ	39 829	-1 696	-4.1
5	ИТАЛИЯ	29 892	1 492	5.3
6	АВСТРИЯ	22 723	-1 036	-4.4
7	ПОЛША	18 062	5628	45.3
8	ФРАНЦИЯ	16 503	-197	-1.2
9	ЧЕХИЯ	10 522	3 170	43.1
10	ИСПАНИЯ	9 968	-273	-2.7
11	НИДЕРЛАНДИЯ	8 165	3236	65.7
12	БЕЛГИЯ	7 783	-330	-4.1
13	УНГАРИЯ	6 896	905	15.1
14	СЛОВАКИЯ	5 079	313	6.6
15	ХЪРВАТИЯ	3 802	-203	-5.1
16	ШВЕЦИЯ	3 619	1 223	51.0
17	КИПЪР	3 146	-246	-7.3
18	ИРЛАНДИЯ	3 078	788	34.4
19	СЛОВЕНИЯ	2931	-157	-5.1
20	ДАНИЯ	2493	-740	-22.9
21	ФИНЛАНДИЯ	2032	75	3.8
22	ЛИТВА	1884	799	73.6
23	ПОРТУГАЛИЯ	1723	793	85.3
24	МАЛТА	1590	722	83.2
25	ЛАТВИЯ	1024	575	128.1
26	ЕСТОНИЯ	758	381	101.1
27	ЛЮКСЕМБУРГ	180	119	195.1

ПРИХОДИ ОТ ТУРИЗЪМ – БЪЛГАРИЯ (януари - март 2016 г.)

Приходите от международен туризъм в текущата сметка на платежния баланс по данни на БНБ за **януари - март 2016 г.** възлизат на **316 млн. евро**, което е с **6,1% повече** в сравнение с януари - март 2015 г.

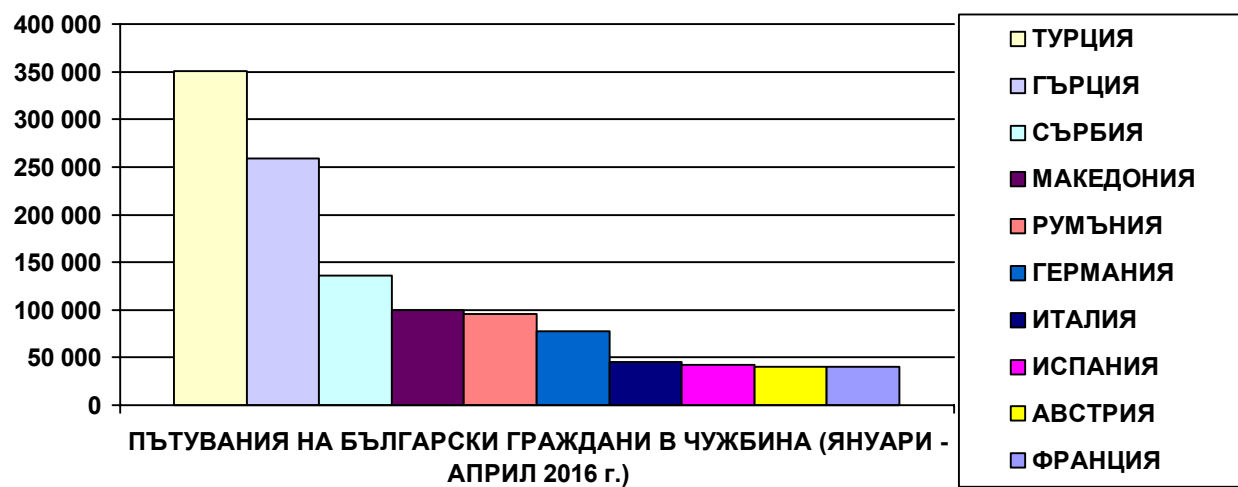
Разходите на българските граждани за пътувания в чужбина за **януари - март 2016 г.** са общо **197,4 млн. евро** или с **10,6% повече** спрямо януари - март 2015 г.



ПЪТУВАНИЯ НА БЪЛГАРСКИ ГРАЖДАНИ В ЧУЖБИНА

През периода **януари - април 2016 г.** българските граждани са реализирали общо **1 409 288 пътувания** в чужбина по всички видове цели. **Увеличението** спрямо януари - април 2015 г. е **13,7%**.

ПЪТУВАНИЯ НА БЪЛГАРСКИ ГРАЖДАНИ В ЧУЖБИНА ЯНУАРИ - АПРИЛ 2016 г./				
ЯНУАРИ - АПРИЛ 2015 г., ДАННИ ПО НСИ				
№	ДЪРЖАВИ	БРОЙ	Промяна - брой	Промяна - %
	ОБЩО	1 409 288	170 076	13.7
1	ТУРЦИЯ	350 976	12 263	3.6
2	ГЪРЦИЯ	258 482	21 487	9.1
3	СЪРБИЯ	136 515	24 418	21.8
4	МАКЕДОНИЯ	100 231	16 558	19.8
5	РУМЪНИЯ	95 367	19 936	26.4
6	ГЕРМАНИЯ	77 846	13 405	20.8
7	ИТАЛИЯ	45 253	9 221	25.6
8	ИСПАНИЯ	42 139	8 824	26.5
9	АВСТРИЯ	40 672	10 521	34.9
10	ФРАНЦИЯ	40 467	10 246	33.9
11	ВЕЛИКОБРИТАНИЯ	36 080	1 702	5.0
12	ЧЕХИЯ	23 367	2 855	13.9
13	БЕЛГИЯ	15 403	2 292	17.5
14	УНГАРИЯ	13 700	3 274	31.4
15	ПОЛША	11 486	365	3.3
16	НИДЕРЛАНДИЯ	11 217	836	8.1
17	РУСИЯ	10 137	-1 150	-10.2
18	ПОРТУГАЛИЯ	9 068	2 379	35.6
19	ХЪРВАТИЯ	8 468	3 422	67.8
20	СЛОВЕНИЯ	8 033	4 683	139.8
21	СЛОВАКИЯ	7 175	4 226	143.3
22	ШВЕЙЦАРИЯ	5 680	110	2.0
23	ДАНИЯ	5 527	2 060	59.4
24	САЩ	5 318	-1 431	-21.2
25	УКРАИНА	4 669	1 622	53.2
26	ИЗРАЕЛ	4 123	103	2.6
27	МОЛДОВА	3 983	2 154	117.8
28	АЛБАНИЯ	3 204	-2 620	-45.0
29	ШВЕЦИЯ	2 669	-610	-18.6
30	ЛИТВА	2 610	856	48.8
31	КАНАДА	2 368	-1 300	-35.4
32	МАЛТА	2 246	520	30.1
33	ОБЕД.АРАБ.ЕМИР.	2 031	1 670	462.6
34	КИПЪР	1 690	489	40.7
35	ИРЛАНДИЯ/ЕЙРЕ	1 541	623	67.9
36	ФИНЛАНДИЯ	1 290	-924	-41.7
37	ЧЕРНА ГОРА	1 218	950	354.5
38	КИТАЙ	1 043	-47	-4.3
39	ЯПОНИЯ	1 031	616	148.4
40	ЕСТОНИЯ	790	490	163.3
41	НОРВЕГИЯ	693	390	128.7
42	ЕГИПЕТ	686	202	41.7
43	ЛАТВИЯ	498	498	
44	МОНАКО	457	353	339.4
45	КАТАР	388	388	
46	ЛЮКСЕМБУРГ	330	-522	-61.3
47	СИНГАПУР	321	263	453.4
48	АВСТРАЛИЯ	261	261	
49	ЮАР	249	200	408.2
50	ТУНИС	224	224	



Главна Дирекция „Туристическа политика“
 Министерство на туризма