

МЕЖДУНАРОДЕН ТУРИЗЪМ – БЪЛГАРИЯ (ЯНУАРИ–ФЕВРУАРИ 2016 г.)

4.7% ръст в броя на чуждестранните туристи, посетили България за периода януари - февруари 2016 г. спрямо периода януари - февруари 2015 г.

Приходите от международен туризъм за януари 2016 г. възлизат на 116.3 млн. евро, което е с 3.8% повече в сравнение с януари 2015 г.

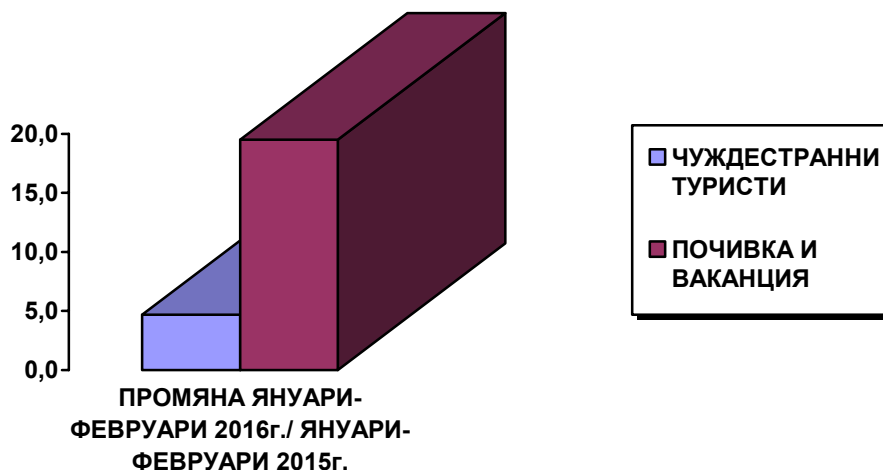
Разходите на българските граждани за пътувания в чужбина за януари 2016 г. са общо 61 млн. евро или с 5.6% повече спрямо януари 2015 г.

ЧУЖДЕСТРАННИ ТУРИСТИ В БЪЛГАРИЯ

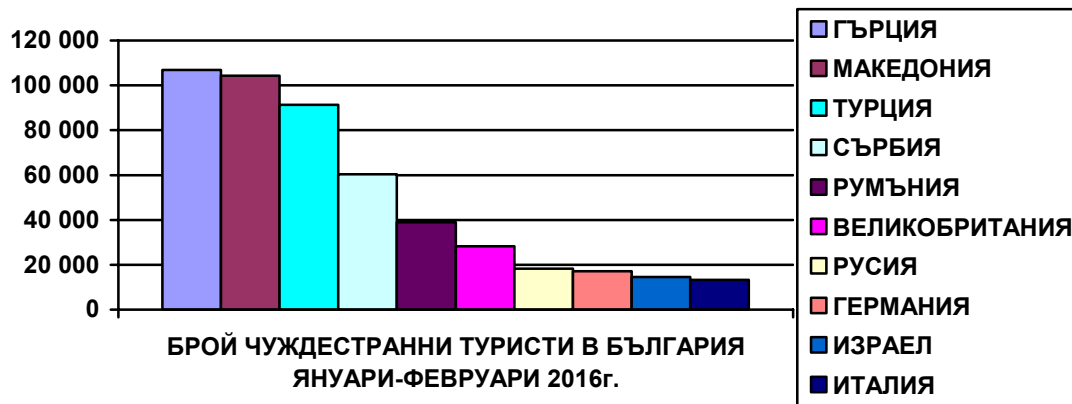
През периода **януари-февруари 2016 г.** България е посетена общо от **604 966 чуждестранни граждани** (без транзитно преминалите). Техният брой се е **увеличил с 4.7%** спрямо периода януари-февруари 2015 г.

Увеличение има при посещенията с цел **почивка и ваканция 352 617 посещения** и ръст от **19.5%** и при посещенията с цел **гостуване 50 710 посещения** и ръст от **3.7%**.

Намаление се наблюдава при посещенията с цел **бизнес**, като са реализирани **126 074 посещения** и спад **-11.6%**.



ПОСЕЩЕНИЯ НА ЧУЖДЕСТРАННИ ТУРИСТИ В БЪЛГАРИЯ				
(ЯНУАРИ-ФЕВРУАРИ 2016г./ЯНУАРИ-ФЕВРУАРИ 2015г.), ДАННИ ПО НСИ				
№	ДЪРЖАВИ	БРОЙ	Промяна, брой	Промяна, %
	ОБЩО	604 966	27 237	4.7
1	ГЪРЦИЯ	106 934	-11 908	-10.0
2	МАКЕДОНИЯ	104 349	22 815	28.0
3	ТУРЦИЯ	91 338	8 410	10.1
4	СЪРБИЯ	60 399	9 904	19.6
5	РУМЪНИЯ	38 932	-8 319	-17.6
6	ВЕЛИКОБРИТАНИЯ	28 280	3 379	13.6
7	РУСИЯ	18 287	-2 096	-10.3
8	ГЕРМАНИЯ	17 185	-2 976	-14.8
9	ИЗРАЕЛ	14 557	2 311	18.9
10	ИТАЛИЯ	13 307	927	7.5
11	УКРАИНА	12 850	-809	-5.9
12	МОЛДОВА	10 003	2 002	25.0
13	АВСТРИЯ	9 739	-1 784	-15.5
14	ФРАНЦИЯ	6 490	-1 357	-17.3
15	ПОЛША	5 832	551	10.4
16	САЩ	5 402	892	19.8
17	ЧЕХИЯ	4 891	1 651	51.0
18	БЕЛГИЯ	4 653	103	2.3
19	АЛБАНИЯ	4 644	654	16.4
20	ИСПАНИЯ	4 179	-354	-7.8
21	НИДЕРЛАНДИЯ	3 952	2 834	253.5
22	УНГАРИЯ	1 915	647	51.0
23	БОСНА И ХЕРЦЕГОВИНА	1 641	478	41.1
24	ШВЕЦИЯ	1 532	72	4.9
25	СЛОВАКИЯ	1 457	201	16.0
26	КИПЪР	1 373	-575	-29.5
27	КИТАЙ	1 335	48	3.7
28	ИРАН	1 310	240	22.4
29	ФИЛИПИНТЕ	1 301	-269	-17.1
30	ИНДИЯ	1 256	361	40.3
31	ЧЕРНА ГОРА	1 207	289	31.5
32	ШВЕЙЦАРИЯ	988	149	17.8
33	ДАНИЯ	983	-512	-34.2
34	РЕПУБЛИКА КОРЕЯ	975	-649	-40.0
35	ИРЛАНДИЯ	949	661	229.5
36	ГРУЗИЯ	932	-96	-9.3
37	ХЪРВАТИЯ	925	-341	-26.9
38	МАЛТА	896	180	25.1
39	КАНАДА	893	127	16.6
40	СЛОВЕНИЯ	869	-587	-40.3
41	БЕЛАРУС	864	135	18.5
42	АВСТРАЛИЯ	746	-42	-5.3
43	ФИНЛАНДИЯ	686	-360	-34.4
44	СИРИЯ	674	-373	-35.6
45	ЯПОНИЯ	609	-137	-18.4
46	НОРВЕГИЯ	491	325	195.8
47	ЛАТВИЯ	455	6	1.3
48	БРАЗИЛИЯ	433	-30	-6.5
49	ЛИТВА	412	-80	-16.3
50	ЕГИПЕТ	408	74	22.2



ЕВРОПЕЙСКИ СЪЮЗ

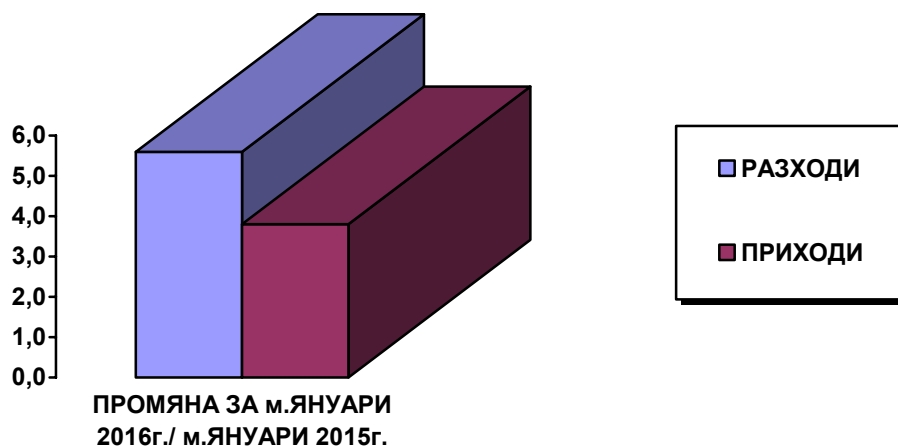
През периода **януари-февруари 2016 г.** страните от Европейския съюз продължават да са най-важният генериращ пазар за международен туризъм на България с **относителен дял 42.6%** и общ обем от **257 424 туристи** (спад от **-6.5%**).

ПОСЕЩЕНИЯ НА ЧУЖДЕСТРАННИ ТУРИСТИ ОТ ЕВРОПЕЙСКИЯ СЪЮЗ В БЪЛГАРИЯ (ЯНУАРИ - ФЕВРУАРИ 2016 / ЯНУАРИ - ФЕВРУАРИ 2015), ДАННИ ПО НСИ				
№	ДЪРЖАВИ	БРОЙ	Промяна, брой	Промяна, %
	ОБЩО	257 424	-17 873	-6.5
1	ГЪРЦИЯ	106 934	-11 908	-10.0
2	РУМЪНИЯ	38 932	-8 319	-17.6
3	ВЕЛИКОБРИТАНИЯ	28 280	3 379	13.6
4	ГЕРМАНИЯ	17 185	-2 976	-14.8
5	ИТАЛИЯ	13 307	927	7.5
6	АВСТРИЯ	9 739	-1 784	-15.5
7	ФРАНЦИЯ	6 490	-1357	-17.3
8	ПОЛША	5 832	551	10.4
9	ЧЕХИЯ	4 891	1 651	51.0
10	БЕЛГИЯ	4 653	103	2.3
11	ИСПАНИЯ	4 179	-354	-7.8
12	НИДЕРЛАНДИЯ	3 952	2834	253.5
13	УНГАРИЯ	1 915	647	51.0
14	ШВЕЦИЯ	1 532	72	4.9
15	СЛОВАКИЯ	1 457	201	16.0
16	КИПЪР	1 373	-575	-29.5
17	ДАНИЯ	983	-512	-34.2
18	ИРЛАНДИЯ	949	661	229.5
19	ХЪРВАТИЯ	925	-341	-26.9
20	МАЛТА	896	180	25.1
21	СЛОВЕНИЯ	869	-587	-40.3
22	ФИНЛАНДИЯ	686	-360	-34.4
23	ЛАТВИЯ	455	6	1.3
24	ЛИТВА	412	-80	-16.3
25	ПОРТУГАЛИЯ	312	-147	-32.0
26	ЕСТОНИЯ	187	155	484.4
27	ЛЮКСЕМБУРГ	99	60	153.8

ПРИХОДИ ОТ ТУРИЗЪМ – БЪЛГАРИЯ (януари 2016 г.)

Приходите от международен туризъм в текущата сметка на платежния баланс по данни на БНБ за **януари 2016 г.** възлизат на **116.3 млн. евро**, което е с **3.8% повече** в сравнение с януари 2015 г.

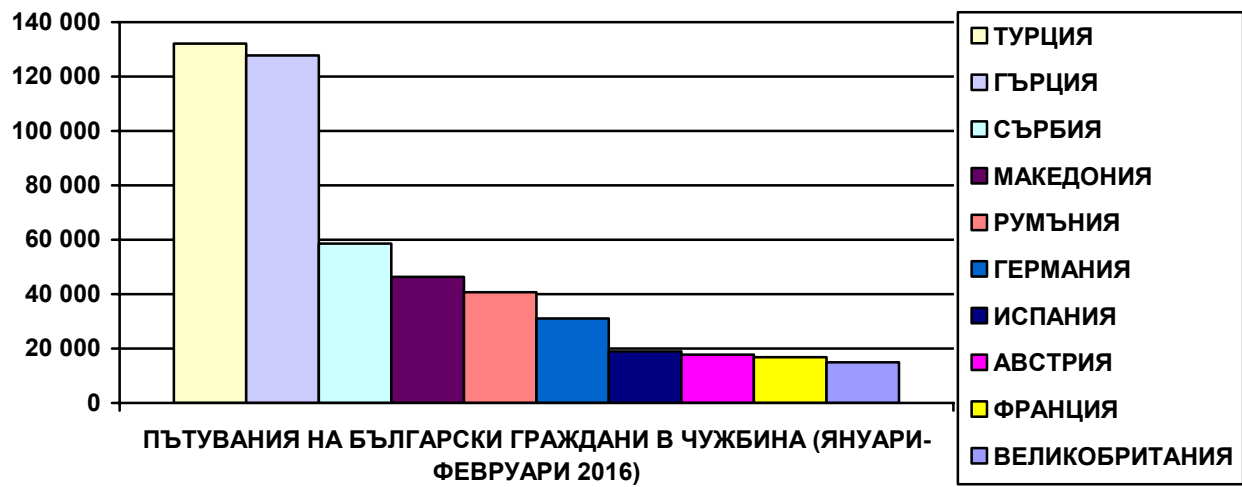
Разходите на българските граждани за пътувания в чужбина за **януари 2016 г.** са общо **61 млн. евро** или с **5.6% повече** спрямо януари 2015 г.



ПЪТУВАНИЯ НА БЪЛГАРСКИ ГРАЖДАНИ В ЧУЖБИНА

През периода **януари-февруари 2016 г.** българските граждани са реализирали общо **588 216 пътувания** в чужбина по всички видове цели. **Увеличението** спрямо януари-февруари 2015 г. е **6.7%**.

ПЪТУВАНИЯ НА БЪЛГАРСКИ ГРАЖДАНИ В ЧУЖБИНА				
(ЯНУАРИ-ФЕВРУАРИ 2016г./ ЯНУАРИ-ФЕВРУАРИ 2015г.), ДАННИ ПО НСИ				
№	ДЪРЖАВИ	БРОЙ	Промяна, брой	Промяна, %
	ОБЩО	588 216	36 946	6.7
1	ТУРЦИЯ	132 136	-7 120	-5.1
2	ГЪРЦИЯ	127 823	-16 617	-11.5
3	СЪРБИЯ	58 534	19 386	49.5
4	МАКЕДОНИЯ	46 346	16 500	55.3
5	РУМЪНИЯ	40 661	10 101	33.1
6	ГЕРМАНИЯ	31 114	1 747	5.9
7	ИСПАНИЯ	18 919	4 498	31.2
8	АВСТРИЯ	17 768	5 368	43.3
9	ФРАНЦИЯ	16 776	4 149	32.9
10	ВЕЛИКОБРИТАНИЯ	14 888	716	5.1
11	ИТАЛИЯ	14 455	2 815	24.2
12	ЧЕХИЯ	7 680	-1 031	-11.8
13	БЕЛГИЯ	6 101	1 079	21.5
14	УНГАРИЯ	5 343	1 744	48.5
15	РУСИЯ	4 402	-340	-7.2
16	ПОЛША	3 757	625	20.0
17	НИДЕРЛАНДИЯ	3 619	-566	-13.5
18	ШВЕЙЦАРИЯ	3 576	-394	-9.9
19	ПОРТУГАЛИЯ	3 149	-552	-14.9
20	СЛОВЕНИЯ	3 065	2 242	272.4
21	САЩ	2 491	-427	-14.6
22	ДАНИЯ	2 066	324	18.6
23	ХЪРВАТИЯ	2 058	1 019	98.1
24	ИЗРАЕЛ	1 681	-57	-3.3
25	ЛИТВА	1 670	1 206	259.9
26	АЛБАНИЯ	1 628	-1 552	-48.8
27	УКРАИНА	1 622	745	84.9
28	СЛОВАКИЯ	1 282	235	22.4
29	КАНАДА	1 279	-1 270	-49.8
30	МОЛДОВА	1 115	-210	-15.8
31	ЯПОНИЯ	904	649	254.5
32	ШВЕЦИЯ	885	-385	-30.3
33	ИРЛАНДИЯ/ЕЙРЕ	765	30	4.1
34	ЧЕРНА ГОРА	721	453	169.0
35	МАЛТА	647	211	48.4
36	ОБЕД.АРАБ.ЕМИР.	451	275	156.3
37	КИПЪР	393	134	51.7
38	КИТАЙ	363	29	8.7
39	НОРВЕГИЯ	272	141	107.6
40	ФИНЛАНДИЯ	268	-309	-53.6
41	ЕСТОНИЯ	247	247	
42	КАТАР	244	244	
43	ЛЮКСЕМБУРГ	151	-429	-74.0
44	ЕГИПЕТ	150	22	17.2
45	СИНГАПУР	150	150	
46	АВСТРАЛИЯ	120	120	
47	ИНДИЯ	115	115	
48	АРЖЕНТИНА	97	97	
49	ТУНИС	96	96	
50	ТАЙЛАНД	91	-11	-10.8



Главна Дирекция „Туристическа политика“
 Министерство на туризма