

## МЕЖДУНАРОДЕН ТУРИЗЪМ – БЪЛГАРИЯ (ЯНУАРИ–МАРТ 2016 г.)

**5.4% ръст в броя на чуждестранните туристи, посетили България през периода януари-март 2016 г. спрямо същия период на 2015 г.**

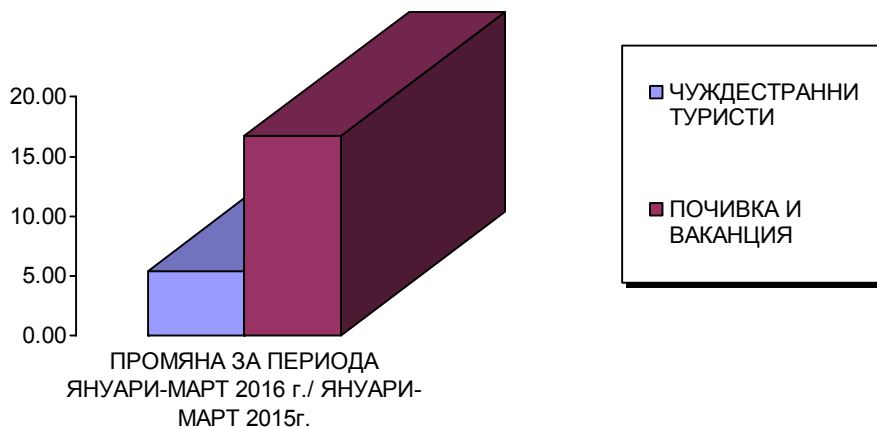
**Приходите от международен туризъм в текущата сметка на платежния баланс по данни на БНБ за периода януари-февруари 2016 г. възлизат на 214.3 млн. евро, което е с 5.9% повече в сравнение със същия период на 2015 г.**

**Разходите на българските граждани за пътувания в чужбина за периода януари-февруари 2016 г. са общо 121.3 млн. евро или със 7.5% повече спрямо същия период на 2015 г.**

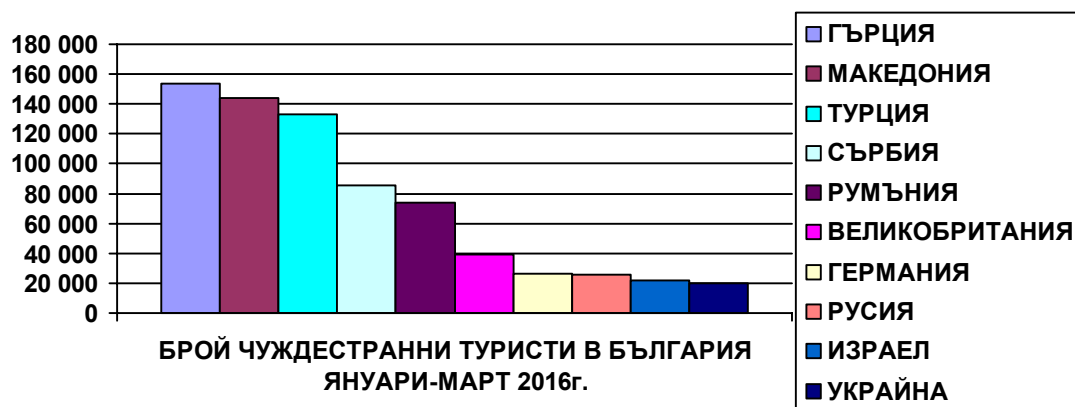
### ЧУЖДЕСТРАННИ ТУРИСТИ В БЪЛГАРИЯ

През периода **януари-март 2016 г.** България е посетена общо от **900 157** чуждестранни граждани (без транзитно преминалите). Техният брой е с **5.4 % повече** спрямо същия период на 2015 г.

**Увеличение** има при посещенията с цел **почивка и ваканция**, като са реализирани **505 488** посещения и **ръст от 16.7%** и при посещенията с цел **гостуване** **75 337** и **ръст от 12.6%**. Посещенията с цел **бизнес** са **201 473**, като те **намаляват с 8.4%**.



<b>ПЪТУВАНИЯ НА ЧУЖДЕСТРАННИ ТУРИСТИ В БЪЛГАРИЯ ЯНУАРИ - МАРТ 2016 Г./</b>				
<b>ЯНУАРИ - МАРТ 2015 Г., ДАННИ ПО НСИ</b>				
<b>№</b>	<b>ДЪРЖАВИ</b>	<b>БРОИ</b>	<b>Промяна - брой</b>	<b>Промяна - %</b>
	<b>ОБЩО</b>	<b>900 157</b>	<b>45 716</b>	<b>5.4</b>
1	ГЪРЦИЯ	153 718	-9 471	-5.8
2	МАКЕДОНИЯ	143 987	29 126	25.4
3	ТУРЦИЯ	133 235	13 683	11.4
4	СЪРБИЯ	85 610	11 957	16.2
5	РУМЪНИЯ	74 219	-13 622	-15.5
6	ВЕЛИКОБРИТАНИЯ	38 987	3 562	10.1
7	ГЕРМАНИЯ	26 057	-1 806	-6.5
8	РУСИЯ	25 685	-4 283	-14.3
9	ИЗРАЕЛ	22 112	3 857	21.1
10	УКРАИНА	20 028	-448	-2.2
11	ИТАЛИЯ	19 615	1 376	7.5
12	АВСТРИЯ	14 959	-980	-6.1
13	МОЛДОВА	14 913	2 890	24
14	ФРАНЦИЯ	10 594	-1 213	-10.3
15	ПОЛША	10 066	1 778	21.5
16	САЩ	8 753	983	12.7
17	ЧЕХИЯ	7 964	2 588	48.1
18	АЛБАНИЯ	7 490	843	12.7
19	ИСПАНИЯ	6 496	-403	-5.8
20	БЕЛГИЯ	6 319	-416	-6.2
21	НИДЕРЛАНДИЯ	5 256	2 792	113.3
22	УНГАРИЯ	4 222	890	26.7
23	ХЪРВАТИЯ	2 825	-30	-1.1
24	ШВЕЦИЯ	2 498	795	46.7
25	БОСНА И ХЕРЦЕГОВИНА	2 498	305	13.9
26	СЛОВАКИЯ	2 400	-494	-17.1
27	КИТАЙ	2 233	89	4.2
28	ИРЛАНДИЯ	2 183	655	42.9
29	ИРАН	1 992	-113	-5.4
30	ФИЛИПИНИТЕ	1 922	-479	-20
31	КИПЪР	1 841	-394	-17.6
32	ШВЕЙЦАРИЯ	1 739	786	82.5
33	ИНДИЯ	1 723	468	37.3
34	СЛОВЕНИЯ	1 612	-352	-17.9
35	РЕПУБЛИКА КОРЕЯ	1 559	-1 052	-40.3
36	КАНАДА	1 523	270	21.5
37	ДАНИЯ	1 520	-696	-31.4
38	ГРУЗИЯ	1 491	-72	-4.6
39	ЧЕРНА ГОРА	1 480	169	12.9
40	БЕЛАРУС	1 319	195	17.3
41	ЯПОНИЯ	1 259	-46	-3.5
42	АВСТРАЛИЯ	1 218	106	9.5
43	ФИНЛАНДИЯ	1 170	-143	-10.9
44	МАЛТА	1 114	306	37.9
45	ПОРТУГАЛИЯ	966	363	60.2
46	НОРВЕГИЯ	945	609	181.3
47	СИРИЯ	917	-788	-46.2
48	ЕГИПЕТ	848	141	19.9
49	ЛИТВА	776	231	42.4
50	ЛАТВИЯ	688	239	53.2



**Увеличение** в броя на туристите има от Македония - 143 987 посещения и ръст от 25.4%, Турция - 133 235 посещения и ръст от 11.4%, Сърбия - 85 610 посещения и ръст от 16.2%, Великобритания - 38 987 посещения и ръст от 10.1%, Израел - 22 112 посещения и ръст от 21.1%, Италия - 19 615 посещения и ръст от 7.5%, Молдова - 14 913 посещения и ръст от 24%, Полша - 10 066 посещения и ръст от 21.5%, САЩ - 8 753 посещения и ръст от 12.7%, Чехия – 7 964 посещения и ръст от 48.1%, Албания - 7 490 посещения и ръст от 12.7%, Нидерландия - 5 256 посещения и ръст от 113.3%.

**Намаление** в броя на туристите има от Гърция – 153 718 посещения и намаление от -5.8%, Румъния - 74 219 посещения и намаление от -15.5%, Германия - 26 057 посещения и намаление от -6.5%, Русия - 25 685 посещения и намаление от -14.3%, Украйна - 20 028 посещения и намаление от -2.2%, Австрия - 14 959 посещения и намаление от -6.1%, Франция - 10 594 посещения и намаление от -10.3%, Испания - 6 496 посещения и намаление от -5.8%.

## ЕВРОПЕЙСКИ СЪЮЗ

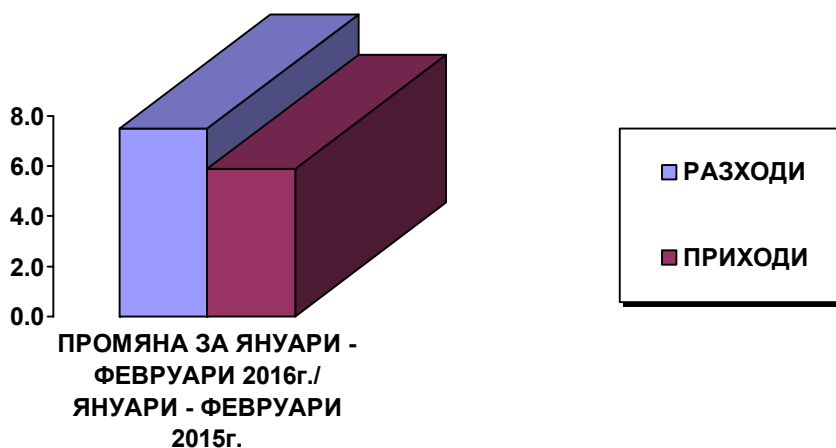
През периода **януари-март 2016 г.** страните от Европейския съюз продължават да са най-важният генериращ пазар за международен туризъм на България с **относителен дял 44.3%** и общ обем от **398 613** туристи (**спад от 3.4%**).

<b>ПОСЕЩЕНИЯ НА ЧУЖДЕСТРАННИ ТУРИСТИ ОТ ЕВРОПЕЙСКИЯ СЪЮЗ В БЪЛГАРИЯ</b>				
<b>(ЯНУАРИ - МАРТ 2016 / ЯНУАРИ - МАРТ 2015), ДАННИ ПО НСИ</b>				
<b>№</b>	<b>ДЪРЖАВИ</b>	<b>БРОЙ</b>	<b>Промяна, брой</b>	<b>Промяна, %</b>
	<b>ОБЩО</b>	<b>398 613</b>	<b>-14 014</b>	<b>-3.4</b>
1	ГЪРЦИЯ	153 718	-9 471	-5.8
2	РУМЪНИЯ	74 219	-13 622	-15.5
3	ВЕЛИКОБРИТАНИЯ	38 987	3 562	10.1
4	ГЕРМАНИЯ	26 057	-1 806	-6.5
5	ИТАЛИЯ	19 615	1 376	7.5
6	АВСТРИЯ	14 959	-980	-6.1
7	ФРАНЦИЯ	10 594	-1 213	-10.3
8	ПОЛША	10 066	1 778	21.5
9	ЧЕХИЯ	7 964	2 588	48.1
10	ИСПАНИЯ	6 496	-403	-5.8
11	БЕЛГИЯ	6 319	-416	-6.2
12	НИДЕРЛАНДИЯ	5 256	2 792	113.3
13	УНГАРИЯ	4 222	890	26.7
14	ХЪРВАТИЯ	2 825	-30	-1.1
15	ШВЕЦИЯ	2 498	795	46.7
16	СЛОВАКИЯ	2 400	-494	-17.1
17	ИРЛАНДИЯ	2 183	655	42.9
18	КИПЪР	1 841	-394	-17.6
19	СЛОВЕНИЯ	1 612	-352	-17.9
20	ДАНИЯ	1 520	-696	-31.4
21	ФИНЛАНДИЯ	1 170	-143	-10.9
22	МАЛТА	1 114	306	37.9
23	ПОРТУГАЛИЯ	966	363	60.2
24	ЛИТВА	776	231	42.4
25	ЛАТВИЯ	688	239	53.2
26	ЕСТОНИЯ	401	345	616.1
27	ЛЮКСЕМБУРГ	147	86	141.0

## ПРИХОДИ ОТ ТУРИЗЪМ – БЪЛГАРИЯ (януари - февруари 2016 г.)

Приходите от международен туризъм в текущата сметка на платежния баланс по данни на БНБ за **януари - февруари 2016 г.** възлизат на **214.3 млн. евро**, което е с **5.9% повече** в сравнение с януари - февруари 2015 г.

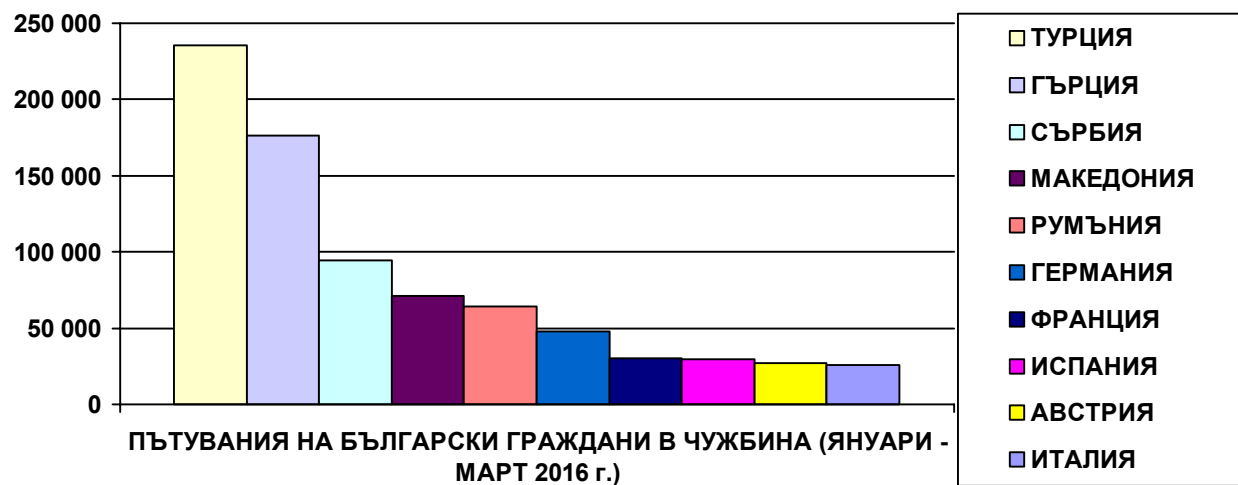
Разходите на българските граждани за пътувания в чужбина за **януари - февруари 2016 г.** са общо **121.3 млн. евро** или със **7.5% повече** спрямо януари - февруари 2015 г.



## ПЪТУВАНИЯ НА БЪЛГАРСКИ ГРАЖДАНИ В ЧУЖБИНА

През периода **януари - март 2016 г.** българските граждани са реализирали общо **942 957 пътувания** в чужбина по всички видове цели. **Увеличението** спрямо януари - март 2015 г. е **8.4%**.

ПЪТУВАНИЯ НА БЪЛГАРСКИ ГРАЖДАНИ В ЧУЖБИНА ЯНУАРИ - МАРТ 2016 г./				
ЯНУАРИ - МАРТ 2015 г., ДАННИ ПО НСИ				
№	ДЪРЖАВИ	БРОЙ	Промяна - брой	Промяна - %
	ОБЩО	942 957	73 373	8.4
1	ТУРЦИЯ	235 387	-3 100	-1.3
2	ГЪРЦИЯ	176 323	-8 763	-4.7
3	СЪРБИЯ	94 203	20 815	28.4
4	МАКЕДОНИЯ	71 387	15 812	28.5
5	РУМЪНИЯ	64 148	13 854	27.5
6	ГЕРМАНИЯ	48 109	2 162	4.7
7	ФРАНЦИЯ	30 476	9 599	46.0
8	ИСПАНИЯ	29 429	6 060	25.9
9	АВСТРИЯ	27 050	6 769	33.4
10	ИТАЛИЯ	25 907	5 027	24.1
11	ВЕЛИКОБРИТАНИЯ	23 699	1 966	9.0
12	ЧЕХИЯ	17 035	2 034	13.6
13	БЕЛГИЯ	8 389	648	8.4
14	УНГАРИЯ	7 791	1 888	32.0
15	НИДЕРЛАНДИЯ	7 381	708	10.6
16	РУСИЯ	6 197	-1 504	-19.5
17	ПОЛША	5 930	508	9.4
18	СЛОВАКИЯ	5 734	4 029	236.3
19	ШВЕЙЦАРИЯ	4 915	148	3.1
20	ПОРТУГАЛИЯ	4 775	-6	-0.1
21	ХЪРВАТИЯ	4 532	350	8.4
22	САЩ	4 376	-1 214	-21.7
23	СЛОВЕНИЯ	4 314	2 373	122.3
24	ДАНИЯ	4 250	1 785	72.4
25	ИЗРАЕЛ	2 673	-353	-11.7
26	АЛБАНИЯ	2 269	-2 723	-54.5
27	КАНАДА	2 114	-1 321	-38.5
28	ЛИТВА	2 099	1 588	310.8
29	МОЛДОВА	1 940	411	26.9
30	ШВЕЦИЯ	1 904	-527	-21.7
31	УКРАИНА	1 787	540	43.3
32	ЧЕРНА ГОРА	1 122	854	318.7
33	МАЛТА	1 097	614	127.1
34	ИРЛАНДИЯ/ЕЙРЕ	1 038	241	30.2
35	ЯПОНИЯ	999	744	291.8
36	ОБЕД. АРАБ. ЕМИРСТВА	831	510	158.9
37	КИПЪР	734	301	69.5
38	КИТАЙ	706	46	7.0
39	ЕГИПЕТ	416	226	118.9
40	МОНАКО	400	400	
41	НОРВЕГИЯ	386	150	63.6
42	ЛАТВИЯ	371	371	
43	КАТАР	292	292	
44	ЕСТОНИЯ	271	271	
45	ФИНЛАНДИЯ	268	-1 946	-87.9
46	СИНГАПУР	245	245	
47	АВСТРАЛИЯ	191	191	
48	АРЖЕНТИНА	180	180	
49	ЛЮКСЕМБУРГ	175	-591	-77.2
50	МЕКСИКО	146	146	



Главна Дирекция „Туристическа политика“  
 Министерство на туризма