

МЕЖДУНАРОДЕН ТУРИЗЪМ – БЪЛГАРИЯ
(ДЕКЕМВРИ 2015 г. – МАРТ 2016 г.)

4.5% ръст в броя на чуждестранните туристи, посетили България за периода декември 2015 г. – март 2016 г. спрямо периода декември 2014 г. – март 2015 г.

Приходите от международен туризъм за периода декември 2015 г. – февруари 2016 г. възлизат на 321.3 млн. евро, което е с 4.3% повече в сравнение с периода декември 2014 г. – февруари 2015 г.

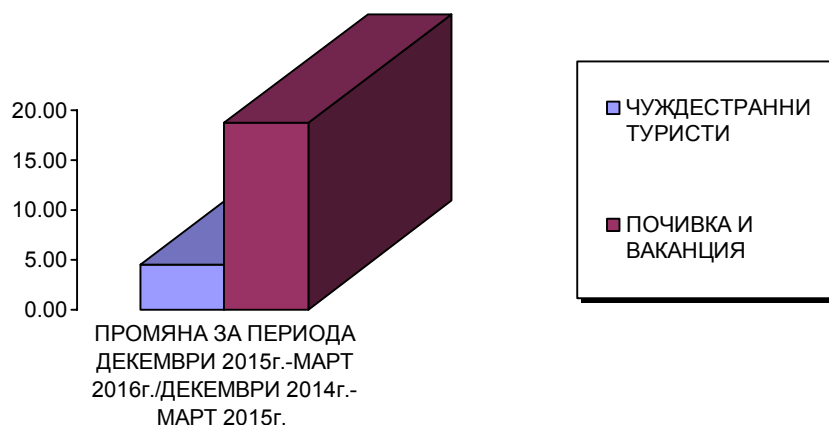
Разходите на българските граждани за пътувания в чужбина за периода декември 2015 г. – февруари 2016 г. са общо 186.5 млн. евро или с 9.3% повече спрямо периода декември 2014 г. – февруари 2015 г.

ЧУЖДЕСТРАННИ ТУРИСТИ В БЪЛГАРИЯ

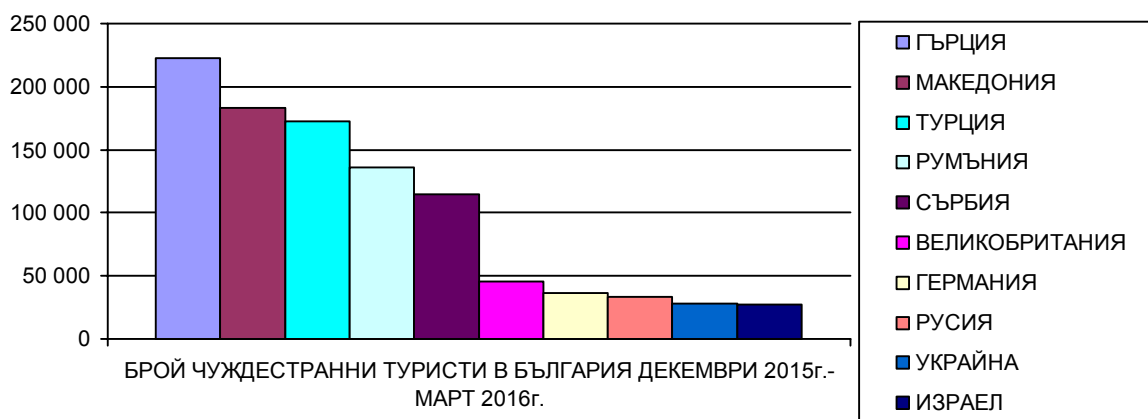
През периода декември 2015 г. – март 2016 г. България е посетена общо от **1 233 888** чуждестранни граждани (без транзитно преминалите). Техният брой е с **4.5% повече** спрямо периода декември 2014 г. – март 2015 г.

Увеличение има при посещенията с цел **почивка и ваканция** – **660 779** посещения и **ръст от 18.7%**, както и при посещенията с цел **гостуване**, като са реализирани **108 142** посещения и **ръст от 8.8%**.

Намаление се наблюдава при пътуванията с цел **бизнес**, които за периода са **276 572** пътувания (**-3.6%**).



ПОСЕЩЕНИЯ НА ЧУЖДЕСТРАННИ ТУРИСТИ В БЪЛГАРИЯ ДЕКЕМВРИ 2015г.-МАРТ 2016г./				
ДЕКЕМВРИ 2014г.-МАРТ 2015 г., ДАННИ ПО НСИ				
№	ДЪРЖАВИ	БРОЙ	Промяна - брой	Промяна - %
	ОБЩО	1 233 888	52 976	4.5
1	ГЪРЦИЯ	222 994	-8 297	-3.6
2	МАКЕДОНИЯ	183 281	34 249	23.0
3	ТУРЦИЯ	172 840	20 422	13.4
4	РУМЪНИЯ	135 844	-18 273	-11.9
5	СЪРБИЯ	115 068	17 065	17.4
6	ВЕЛИКОБРИТАНИЯ	45 443	2 927	6.9
7	ГЕРМАНИЯ	36 219	-2 648	-6.8
8	РУСИЯ	33 698	-6 899	-17.0
9	УКРАИНА	27 739	283	1.0
10	ИЗРАЕЛ	27 099	4 369	19.2
11	ИТАЛИЯ	26 005	1 888	7.8
12	МОЛДОВА	19 670	3 984	25.4
13	АВСТРИЯ	19 565	-918	-4.5
14	ФРАНЦИЯ	13 605	-1 763	-11.5
15	ПОЛША	13 007	654	5.3
16	САЩ	11 745	1 347	13.0
17	ЧЕХИЯ	11 090	3 100	38.8
18	АЛБАНИЯ	10 689	1 524	16.6
19	ИСПАНИЯ	8 810	-1 777	-16.8
20	НИДЕРЛАНДИЯ	7 979	2 720	51.7
21	БЕЛГИЯ	7 335	-687	-8.6
22	УНГАРИЯ	6 044	1 530	33.9
23	ХЪРВАТИЯ	4 492	453	11.2
24	СЛОВАКИЯ	3 349	-669	-16.7
25	БОСНА И ХЕРЦЕГОВИНА	3 257	347	11.9
26	ШВЕЦИЯ	3 080	665	27.5
27	КИТАЙ	2 915	-105	-3.5
28	ИРАН	2 684	-6	-0.2
29	ФИЛИПИНИТЕ	2 632	-940	-26.3
30	КИПЪР	2 618	-1 105	-29.7
31	ШВЕЙЦАРИЯ	2 420	724	42.7
32	ИРЛАНДИЯ	2 224	671	43.2
33	СЛОВЕНИЯ	2 209	-623	-22.0
34	ГРУЗИЯ	2 155	98	4.8
35	ИНДИЯ	2 148	372	20.9
36	РЕПУБЛИКА КОРЕЯ	2 035	-1 085	-34.8
37	КАНАДА	2 023	336	19.9
38	ДАНИЯ	1 881	-1 303	-40.9
39	ЧЕРНА ГОРА	1 865	149	8.7
40	БЕЛАРУС	1 835	333	22.2
41	АВСТРАЛИЯ	1 656	130	8.5
42	ЯПОНИЯ	1 627	-88	-5.1
43	ФИНЛАНДИЯ	1 410	-233	-14.2
44	СИРИЯ	1 387	-1036	-42.8
45	МАЛТА	1 158	276	31.3
46	ПОРТУГАЛИЯ	1 133	307	37.2
47	НОРВЕГИЯ	1 065	362	51.5
48	ЕГИПЕТ	984	-592	-37.6
49	ЛАТВИЯ	910	167	22.5
50	ЛИТВА	894	104	13.2



Увеличение в броя на туристите има от Македония - 183 281 посещения и ръст от 23%, Турция - 172 840 посещения и ръст от 13.4%, Сърбия - 115 068 посещения и ръст от 17.4%, Великобритания - 45 443 посещения и ръст от 6.9%, Украйна - 27 739 посещения и ръст от 1%, Израел - 27 099 посещения и ръст от 19.2%, Италия - 26 005 посещения и ръст от 7.8%, Молдова - 19 670 посещения и ръст от 25.4%, Полша - 13 007 посещения и ръст от 5.3%, САЩ - 11 745 посещения и ръст от 13%, Чехия - 11 090 посещения и ръст от 38.8%, Албания - 10 689 посещения и ръст от 16.6%, Нидерландия - 7 979 посещения и ръст от 51.7%.

Намаление в броя на туристите има от Гърция – 222 994 посещения и намаление от -3.6%, Румъния - 135 844 посещения и намаление от -11.9%, Германия - 36 219 посещения и намаление от -6.8%, Русия - 33 698 посещения и намаление от -17%, Австрия - 19 565 посещения и намаление от -4.5%, Франция - 13 605 посещения и намаление от -11.5%, Испания - 8 810 посещения и намаление от -16.8%.

ЕВРОПЕЙСКИ СЪЮЗ

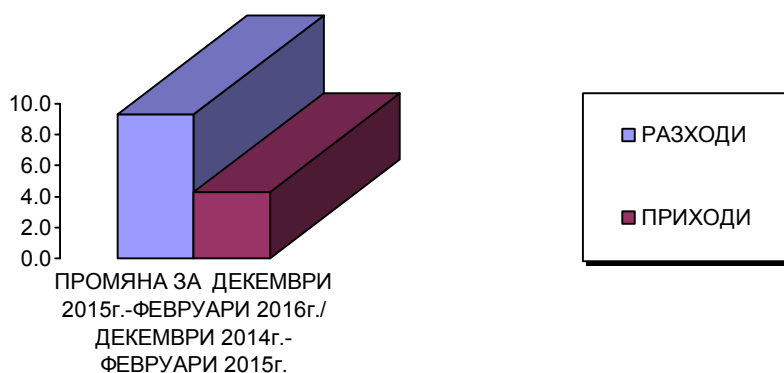
През периода декември 2015 г. – март 2016 г. страните от Европейския съюз продължават да са най-важният генериращ пазар за международен туризъм на България с относителен дял **47%** и общ обем от **579 902** туристи (спад от **-3.7%**).

ПОСЕЩЕНИЯ НА ЧУЖДЕСТРАННИ ТУРИСТИ ОТ ЕВРОПЕЙСКИЯ СЪЮЗ В БЪЛГАРИЯ				
(ДЕКЕМВРИ 2015г.- МАРТ 2016г./ДЕКЕМВРИ 2014г.- МАРТ 2015г.), ДАННИ ПО НСИ				
№	ДЪРЖАВИ	БРОЙ	Промяна, брой	Промяна, %
	ОБЩО	579 902	-22 347	-3.7
1	ГЪРЦИЯ	222 994	-8 297	-3.6
2	РУМЪНИЯ	135 844	-18 273	-11.9
3	ВЕЛИКОБРИТАНИЯ	45 443	2 927	6.9
4	ГЕРМАНИЯ	36 219	-2 648	-6.8
5	ИТАЛИЯ	26 005	1 888	7.8
6	АВСТРИЯ	19 565	-918	-4.5
7	ФРАНЦИЯ	13 605	-1 763	-11.5
8	ПОЛША	13 007	654	5.3
9	ЧЕХИЯ	11 090	3 100	38.8
10	ИСПАНИЯ	8 810	-1 777	-16.8
11	НИДЕРЛАНДИЯ	7 979	2 720	51.7
12	БЕЛГИЯ	7 335	-687	-8.6
13	УНГАРИЯ	6 044	1 530	33.9
14	ХЪРВАТИЯ	4 492	453	11.2
15	СЛОВАКИЯ	3 349	-669	-16.7
16	ШВЕЦИЯ	3 080	665	27.5
17	КИПЪР	2 618	-1 105	-29.7
18	ИРЛАНДИЯ	2 224	671	43.2
19	СЛОВЕНИЯ	2 209	-623	-22.0
20	ДАНИЯ	1 881	-1 303	-40.9
21	ФИНЛАНДИЯ	1 410	-233	-14.2
22	МАЛТА	1 158	276	31.3
23	ПОРТУГАЛИЯ	1 133	307	37.2
24	ЛАТВИЯ	910	167	22.5
25	ЛИТВА	894	104	13.2
26	ЕСТОНИЯ	431	375	669.6
27	ЛЮКСЕМБУРГ	173	112	183.6

ПРИХОДИ ОТ ТУРИЗЪМ – БЪЛГАРИЯ (декември 2015 г. - февруари 2016 г.)

Приходите от международен туризъм в текущата сметка на платежния баланс по данни на БНБ за периода декември 2015 г. - февруари 2016 г. възлизат на **321.3 млн. евро**, което е с **4.3% повече** в сравнение със периода декември 2014 г. - февруари 2015 г.

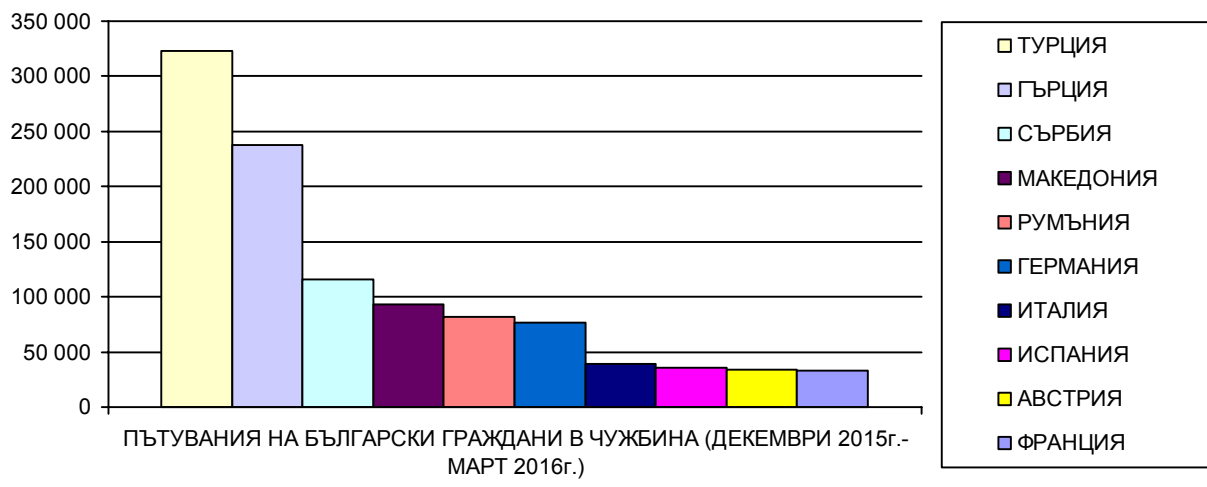
Разходите на българските граждани за пътувания в чужбина за периода декември 2015 г. - февруари 2016 г. са общо **186.5 млн. евро** или с **9.3% повече** спрямо периода декември 2014 г. - февруари 2015 г.



ПЪТУВАНИЯ НА БЪЛГАРСКИ ГРАЖДАНИ В ЧУЖБИНА

През периода **декември 2015 г. – март 2016 г.** българските граждани са реализирали общо **1 251 967** пътувания в чужбина по всички видове цели. Увеличението спрямо периода декември 2014 г.- март 2015 г. е **10.1%**.

ПЪТУВАНИЯ НА БЪЛГАРСКИ ГРАЖДАНИ В ЧУЖБИНА ДЕКЕМВРИ 2015г.-МАРТ 2016г./				
ДЕКЕМВРИ 2014г.-МАРТ 2015г.				
№	ДЪРЖАВИ	БРОЙ	Промяна - брой	Промяна - %
	ОБЩО	1 251 967	114 677	10.1
1	ТУРЦИЯ	323 334	5 819	1.8
2	ГЪРЦИЯ	237 509	-2 930	-1.2
3	СЪРБИЯ	115 713	21 608	23.0
4	МАКЕДОНИЯ	93 388	24 795	36.1
5	РУМЪНИЯ	81 845	18 025	28.2
6	ГЕРМАНИЯ	76 829	5 344	7.5
7	ИТАЛИЯ	39 207	10 916	38.6
8	ИСПАНИЯ	35 793	7 637	27.1
9	АВСТРИЯ	33 687	8 127	31.8
10	ФРАНЦИЯ	33 416	9 292	38.5
11	ВЕЛИКОБРИТАНИЯ	30 354	1 328	4.6
12	ЧЕХИЯ	21 188	4 610	27.8
13	УНГАРИЯ	12 379	3 680	42.3
14	БЕЛГИЯ	10 817	1 569	17.0
15	ПОЛША	9 892	456	4.8
16	НИДЕРЛАНДИЯ	8 752	1 212	16.1
17	РУСИЯ	8 064	-1 850	-18.7
18	СЛОВАКИЯ	7 592	4 656	158.6
19	СЛОВЕНИЯ	7 570	5 097	206.1
20	ПОРТУГАЛИЯ	5 592	166	3.1
21	ШВЕЙЦАРИЯ	5 376	365	7.3
22	САЩ	5 139	-1 318	-20.4
23	ХЪРВАТИЯ	5 042	230	4.8
24	ДАНИЯ	4 866	1 817	59.6
25	ИЗРАЕЛ	3 283	-474	-12.6
26	АЛБАНИЯ	2 949	-3 315	-52.9
27	УКРАИНА	2 610	763	41.3
28	МОЛДОВА	2 550	441	20.9
29	ШВЕЦИЯ	2 412	-1 643	-40.5
30	КАНАДА	2 343	-1 380	-37.1
31	ЛИТВА	2 124	1 613	315.7
32	МАЛТА	1 351	320	31.0
33	КИПЪР	1 258	694	123.0
34	ЧЕРНА ГОРА	1 178	855	264.7
35	ОБЕД.АРАБ.ЕМИР.	1 128	733	185.6
36	ЯПОНИЯ	1 126	738	190.2
37	ИРЛАНДИЯ/ЕЙРЕ	1 069	239	28.8
38	КИТАЙ	808	-222	-21.6
39	НОРВЕГИЯ	728	462	173.7
40	ФИНЛАНДИЯ	503	-1 980	-79.7
41	ЕГИПЕТ	462	216	87.8
42	СИНГАПУР	423	423	
43	МОНАКО	400	400	
44	ЛАТВИЯ	371	212	133.3
45	КАТАР	368	368	
46	ЕСТОНИЯ	271	271	
47	АВСТРАЛИЯ	267	257	2570.0
48	АРЖЕНТИНА	227	227	
49	ЛЮКСЕМБУРГ	226	-703	-75.7
50	ИНДИЯ	203	203	



Главна Дирекция „Туристическа политика“
 Министерство на туризма