

МЕЖДУНАРОДЕН ТУРИЗЪМ – БЪЛГАРИЯ
ЯНУАРИ 2016 г.

1.5% увеличение в броя на чуждестранните туристи, посетили България през м.януари 2016 г. спрямо м.януари на 2015 г.

Увеличение от 18.3% при посещенията с цел почивка и ваканция
Намаление от -24% при посещенията с цел бизнес

Приходите от международен туризъм за януари – декември 2015 г. възлизат на 2 873 млн. евро, което е с -3.6% по-малко в сравнение с 2014 г.

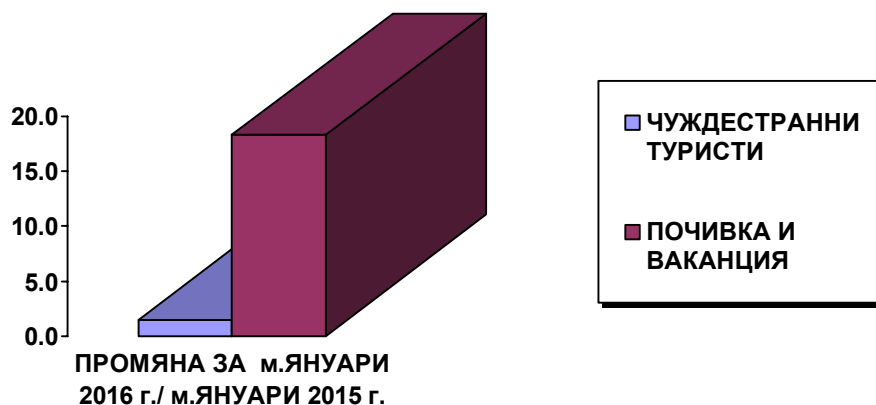
Разходите на българските граждани за пътувания в чужбина за януари-декември 2015 г. са общо 1006.6 млн. евро или с 11.4% повече спрямо 2014 г.

ЧУЖДЕСТРАННИ ТУРИСТИ В БЪЛГАРИЯ

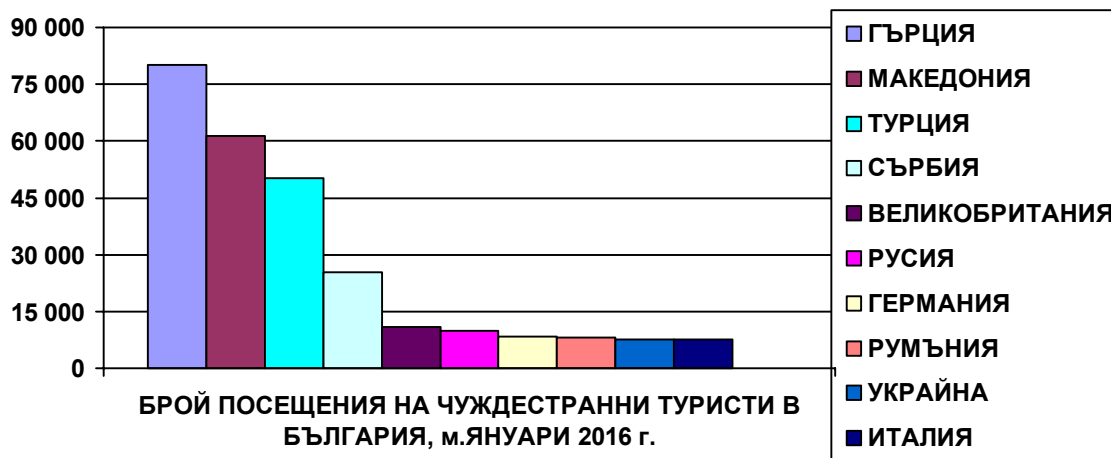
През м.януари 2016 г. България е посетена общо от **323 053 чуждестранни граждани** (без транзитно преминалите). Техният брой е **с 1.5% повече** спрямо същия месец на 2015 г.

Увеличение има при посещенията с цел **почивка и ваканция**, като са реализирани **191 497 посещения** и **ръст от 18.3%**. Увеличение се наблюдава при посещенията с цел **гостуване**, като са реализирани **28 841 посещения** и **ръст от 3.6%**.

Спад се наблюдава при посещенията с цел **бизнес**, като са реализирани **60 760 посещения** и **спад от -24%**.



ПОСЕЩЕНИЯ НА ЧУЖДЕСТРАННИ ТУРИСТИ В БЪЛГАРИЯ 2016/2015г.(м.януари), Данни НСИ				
№.	ДЪРЖАВИ	БРОЙ	Промяна, брой	Промяна, %
	ОБЩО	323 053	4 910	1.5
1	ГЪРЦИЯ	80 171	4 096	5.4
2	МАКЕДОНИЯ	61 387	9 869	19.2
3	ТУРЦИЯ	50 220	4 556	10.0
4	СЪРБИЯ	25 394	-601	-2.3
5	ВЕЛИКОБРИТАНИЯ	10 874	-1 751	-13.9
6	РУСИЯ	9 834	-1 838	-15.7
7	ГЕРМАНИЯ	8 285	-2 812	-25.3
8	РУМЪНИЯ	8 145	-7 376	-47.5
9	УКРАИНА	7 687	17	0.2
10	ИТАЛИЯ	7 566	540	7.7
11	ИЗРАЕЛ	6 293	512	8.9
12	МОЛДОВА	5 382	675	14.3
13	АВСТРИЯ	4 643	-1 244	-21.1
14	ПОЛША	3 698	334	9.9
15	ФРАНЦИЯ	3 399	-859	-20.2
16	ЧЕХИЯ	2 556	1 285	101.1
17	САЩ	2 536	199	8.5
18	АЛБАНИЯ	2 517	469	22.9
19	БЕЛГИЯ	2 145	-84	-3.8
20	ИСПАНИЯ	1 684	-261	-13.4
21	НИДЕРЛАНДИЯ	1 243	1 030	483.6
22	УНГАРИЯ	1 009	227	29.0
23	ЧЕРНА ГОРА	786	146	22.8
24	БОСНА И ХЕРЦЕГОВИНА	769	188	32.4
25	ШВЕЦИЯ	740	-210	-22.1
26	КИТАЙ	720	26	3.7
27	СЛОВАКИЯ	653	129	24.6
28	ФИЛИПИНТЕ	640	-176	-21.6
29	ИРАН	610	87	16.6
30	ИНДИЯ	581	209	56.2
31	КИПЪР	564	-681	-54.7
32	РЕПУБЛИКА КОРЕЯ	503	-349	-41.0
33	БЕЛАРУС	485	109	29.0
34	КАНАДА	484	63	15.0
35	ГРУЗИЯ	475	15	3.3
36	АВСТРАЛИЯ	417	-23	-5.2
37	ДАНИЯ	412	-254	-38.1
38	СЛОВЕНИЯ	410	-775	-65.4
39	ШВЕЙЦАРИЯ	391	-71	-15.4
40	СИРИЯ	343	-193	-36.0
41	ХЪРВАТИЯ	296	296	
42	ЯПОНИЯ	269	-104	-27.9
43	МАЛТА	249	154	162.1
44	БРАЗИЛИЯ	248	-22	-8.1
45	ЕГИПЕТ	211	27	14.7
46	ФИНЛАНДИЯ	210	-318	-60.2
47	КАЗАХСТАН	204	-173	-45.9
48	АЗЕРБАЙДЖАН	181	8	4.6
49	АРМЕНИЯ	162	-68	-29.6
50	ЛИТВА	144	108	300.0



Увеличение има в броя на посещенията от Гърция – 80 171 посещения (5.4%), Македония – 61 387 посещения (19.2%), Турция – 50 220 посещения (10%), Украйна 7 687 посещения (0.2%), Италия – 7 566 посещения (7.7%).

Намаление има при посещенията на туристите от Сърбия – 25 394 посещения (-2.3%), Великобритания – 10 874 посещения (-13.9%), Русия – 9 834 посещения (-15.7%), Германия – 8 285 посещения (-25.3%), Румъния – 8 145 посещения (-47.5%).

ЕВРОПЕЙСКИ СЪЮЗ

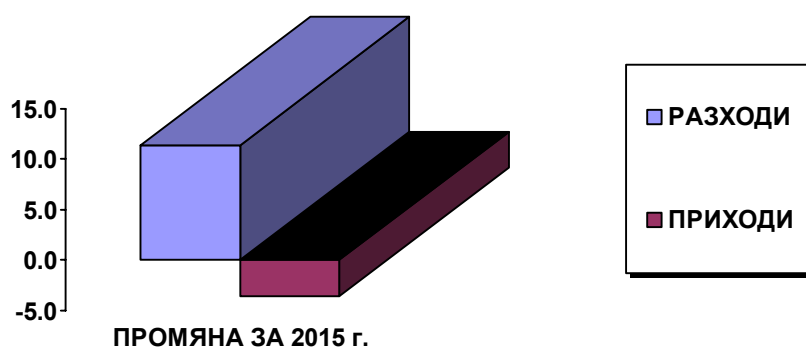
През м. януари 2016 г. страните от Европейския съюз продължават да са най-важният генериращ пазар за международен туризъм на България с **относителен дял 43.2%** и общ обем от **139 458 пътувания (спад от -5.6%)**.

ПОСЕЩЕНИЯ НА ЧУЖДЕСТРАННИ ТУРИСТИ ОТ ЕС В БЪЛГАРИЯ 2016/2015г.(м.януари)				
No.	ДЪРЖАВИ	Данни на НСИ		
		БРОЙ	Промяна, брой	Промяна, %
	ОБЩО	139 458	-8 344	-5.6
1	ГЪРЦИЯ	80 171	4 096	5.4
2	ВЕЛИКОБРИТАНИЯ	10 874	-1 751	-13.9
3	ГЕРМАНИЯ	8 285	-2 812	-25.3
4	РУМЪНИЯ	8 145	-7 376	-47.5
5	ИТАЛИЯ	7 566	540	7.7
6	АВСТРИЯ	4 643	-1 244	-21.1
7	ПОЛША	3 698	334	9.9
8	ФРАНЦИЯ	3 399	-859	-20.2
9	ЧЕХИЯ	2 556	1 285	101.1
10	БЕЛГИЯ	2 145	-84	-3.8
11	ИСПАНИЯ	1 684	-261	-13.4
12	НИДЕРЛАНДИЯ	1 243	1 030	483.6
13	УНГАРИЯ	1 009	227	29.0
14	ШВЕЦИЯ	740	-210	-22.1
15	СЛОВАКИЯ	653	129	24.6
16	КИПЪР	564	-681	-54.7
17	ДАНИЯ	412	-254	-38.1
18	СЛОВЕНИЯ	410	-775	-65.4
19	ХЪРВАТИЯ	296	296	
20	МАЛТА	249	154	162.1
21	ФИНЛАНДИЯ	210	-318	-60.2
22	ЛИТВА	144	108	300.0
23	ЛАТВИЯ	124	85	217.9
24	ЕСТОНИЯ	106	74	231.3
25	ИРЛАНДИЯ	104	49	89.1
26	ПОРТУГАЛИЯ	28	-126	-81.8
27	ЛЮКСЕМБУРГ	0	0	

ПРИХОДИ ОТ ТУРИЗЪМ – БЪЛГАРИЯ

Приходите от международен туризъм в текущата сметка на платежния баланс по данни на БНБ за **януари - декември 2015 г.** възлизат на **2 873 млн. евро**, което е с **-3.6% по-малко** в сравнение с 2014 г.

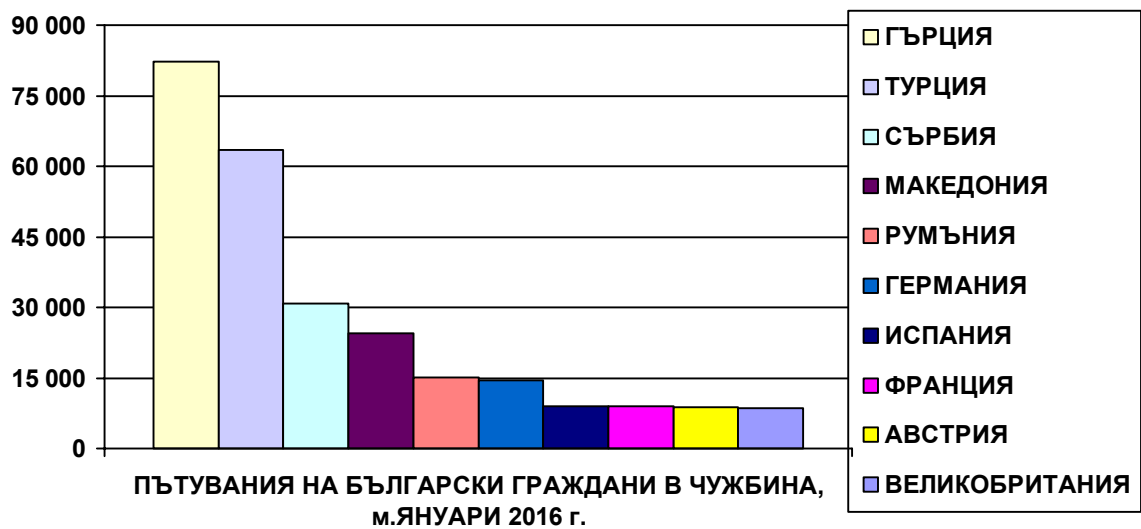
Разходите на българските граждани за пътувания в чужбина за **януари - декември 2015 г.** са общо **1006.6 млн. евро** или с **11.4% повече** спрямо 2014 г.



ПЪТУВАНИЯ НА БЪЛГАРСКИ ГРАЖДАНИ В ЧУЖБИНА

През м. **януари 2016 г.** българските граждани са реализирали общо **306 856 пътувания** в чужбина по всички видове цели. **Увеличението** спрямо предходната година е **4%**.

ПЪТУВАНИЯ НА БЪЛГАРСКИ ГРАЖДАНИ В ЧУЖБИНА 2016/2015 г. (м.януари 2016 г.)				
№	ДЪРЖАВИ	Данни на НСИ		
		БРОЙ	Промяна, брой	Промяна, %
	ОБЩО	306 856	11 776	4.0
1	ГЪРЦИЯ	82 204	-797	-1.0
2	ТУРЦИЯ	63 529	-6 095	-8.8
3	СЪРБИЯ	30 725	7 691	33.4
4	МАКЕДОНИЯ	24 575	7 617	44.9
5	РУМЪНИЯ	15 193	-903	-5.6
6	ГЕРМАНИЯ	14 524	840	6.1
7	ИСПАНИЯ	9 078	2 977	48.8
8	ФРАНЦИЯ	8 937	3 446	62.8
9	АВСТРИЯ	8 747	1 847	26.8
10	ВЕЛИКОБРИТАНИЯ	8 537	-252	-2.9
11	ИТАЛИЯ	6 241	1 114	21.7
12	БЕЛГИЯ	3 751	558	17.5
13	ЧЕХИЯ	2 908	-718	-19.8
14	УНГАРИЯ	2 391	-648	-21.3
15	РУСИЯ	2 235	-383	-14.6
16	СЛОВЕНИЯ	2 077	1 361	190.1
17	ПОРТУГАЛИЯ	2 063	-679	-24.8
18	ПОЛША	1 790	290	19.3
19	САЩ	1 443	-47	-3.2
20	ШВЕЙЦАРИЯ	1 398	-354	-20.2
21	НИДЕРЛАНДИЯ	1 285	-406	-24.0
22	ДАНИЯ	1 158	353	43.9
23	АЛБАНИЯ	1 040	-1 858	-64.1
24	ЯПОНИЯ	804	677	533.1
25	ИЗРАЕЛ	797	86	12.1
26	СЛОВАКИЯ	788	8	1.0
27	ИРЛАНДИЯ/ЕЙРЕ	682	11	1.6
28	ЛИТВА	682	385	129.6
29	УКРАИНА	627	100	19.0
30	КАНАДА	615	-1 046	-63.0
31	МАЛТА	481	99	25.9
32	ЧЕРНА ГОРА	399	131	48.9
33	МОЛДОВА	372	-619	-62.5
34	ШВЕЦИЯ	344	-296	-46.3
35	ХЪРВАТИЯ	340	-508	-59.9
36	ОБЕД. АРАБ. ЕМИР.	296	266	886.7
37	ФИНЛАНДИЯ	268	-166	-38.2
38	КИПЪР	254	108	74.0
39	НОРВЕГИЯ	203	136	203.0
40	КАТАР	182	182	
41	ЛЮКСЕМБУРГ	123	-20	-14.0
42	ТАЙЛАНД	91	40	78.4
43	КИТАЙ	89	-22	-19.8
44	ЕГИПЕТ	67	3	4.7
45	СИНГАПУР	67	67	
46	АВСТРАЛИЯ	58	58	
47	ТУНИС	55	55	
48	ИНДИЯ	46	46	
49	КУВЕЙТ	43	43	
50	АЗЕРБАЙДЖАН	41	41	



Главна дирекция „Туристическа политика“
Министерство на туризма