

МЕЖДУНАРОДЕН ТУРИЗЪМ – БЪЛГАРИЯ (ЯНУАРИ - НОЕМВРИ 2014 Г.)

5,7 % ръст в броя на чуждестранните туристи, посетили България за периода януари – ноември 2014 г. спрямо същия период на 2013 г.

Приходите от международен туризъм за периода януари - ноември на 2014 г. възлизат на 3 004.2 млн. евро, което е с 1.7 % повече в сравнение със същия период на 2013 г.

Разходите на българските граждани за пътувания в чужбина за периода януари-ноември 2014 г. са общо 1 149.6 млн. евро или с 6.2% повече спрямо същия период на 2013 г.

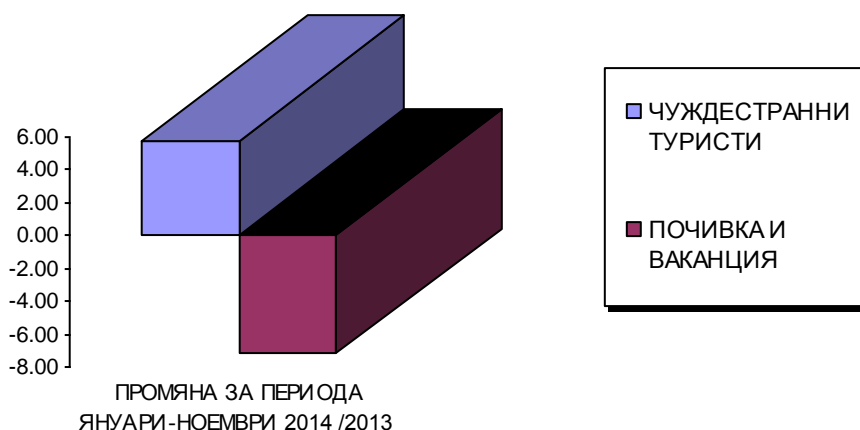
ЧУЖДЕСТРАННИ ТУРИСТИ В БЪЛГАРИЯ

През периода **януари-ноември 2014 г.** България е посетена общо от **6 984 374** чуждестранни граждани (без транзитно преминалите). Техният брой е с **5.7 % повече** спрямо същия период на 2013 г.

Увеличение има при посещенията с цел **гостуване** – **469 002** и **ръст от 155%**, както и при посещенията с цел **бизнес**, като са реализирани **1 150 305** посещения и **ръст от 19.4%**.

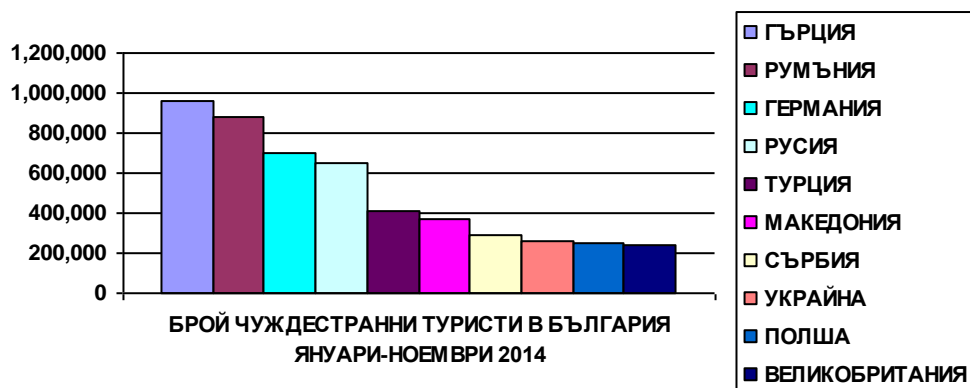
Намаление се наблюдава при пътуванията с цел **почивка и ваканция**, които за периода са **4 408 261** пътувания (**-7.2%**).

Транзитно през страната се преминали **1 994 317** чужденци, което е спад от **-8.6%** спрямо същия период на предходната година.



ПОСЕЩЕНИЯ НА ЧУЖДЕСТРАННИ ТУРИСТИ В БЪЛГАРИЯ 2014/2013 г.
(ЯНУАРИ-НОЕМВРИ)
ДАННИ от НСИ

№	ДЪРЖАВИ	БРОЙ	Промяна 14/13	
			Абсолютна стойност	%
	ОБЩО	6 984 374	379 477	5,7
1	ГЪРЦИЯ	963 879	87 396	10,0
2	РУМЪНИЯ	881 089	1 041	0,1
3	ГЕРМАНИЯ	703 191	29 986	4,5
4	РУСИЯ	645 825	-20 736	-3,1
5	ТУРЦИЯ	405 440	51 183	14,4
6	МАКЕДОНИЯ	374 050	7 290	2,0
7	СЪРБИЯ	287 987	7 834	2,8
8	УКРАИНА	262 666	-24 547	-8,5
9	ПОЛША	248 438	16 450	7,1
10	ВЕЛИКОБРИТАНИЯ	239 927	-11 535	-4,6
11	АВСТРИЯ	170 355	45 713	36,7
12	ЧЕХИЯ	163 973	13 224	8,8
13	ФРАНЦИЯ	145 444	10 218	7,6
14	БЕЛАРУС	133 149	7 158	5,7
15	ИЗРАЕЛ	124 906	27 289	28,0
16	ИТАЛИЯ	123 345	18 949	18,2
17	МОЛДОВА	123 336	53 194	75,8
18	НИДЕРЛАНДИЯ	99 165	8 550	9,4
19	БЕЛГИЯ	87 284	20 401	30,5
20	САЩ	75 055	6 807	10,0
21	СЛОВАКИЯ	72 171	18 167	33,6
22	УНГАРИЯ	68 495	-20 549	-23,1
23	ИСПАНИЯ	54 653	7 932	17,0
24	ДАНИЯ	53 517	-13 711	-20,4
25	ШВЕЦИЯ	39 644	1 759	4,6
26	НОРВЕГИЯ	30 784	2 045	7,1
27	ФИНЛАНДИЯ	30 171	-5 551	-15,5
28	ШВЕЙЦАРИЯ	30 014	9 005	42,9
29	АЛБАНИЯ	22 725	-691	-3,0
30	КАНАДА	18 036	2 061	12,9
31	ХЪРВАТИЯ	17 443	3 654	26,5
32	ИРАН	14 980	6 426	75,1
33	РЕПУБЛИКА КОРЕЯ	14 548	1 199	9,0
34	СЛОВЕНИЯ	14 389	-2 173	-13,1
35	ФИЛИПИНИТЕ	13 798	3 888	39,2
36	АВСТРАЛИЯ	13 783	784	6,0
37	КИТАЙ	13 110	2 974	29,3
38	ЛИТВА	12 525	3 485	38,6
39	ИРЛАНДИЯ	12 523	-2 466	-16,5
40	КИПЪР	11 561	-1 964	-14,5
41	ЯПОНИЯ	11 198	746	7,1
42	БОСНА И ХЕРЦЕГОВ	10 358	586	6,0
43	ГРУЗИЯ	9 775	-742	-7,1
44	КАЗАХСТАН	9308	713	8,3
45	СИРИЯ	9187	-4820	-34,4
46	ИНДИЯ	7924	2992	60,7
47	ЛЮКСЕМБУРГ	7375	3094	72,3
48	ЛАТВИЯ	6965	2507	56,2
49	АРМЕНИЯ	6408	253	4,1
50	ЛИВАН	5702	345	6,4



Увеличение има при посещенията от Гърция- 963 879 туристи (10%), Германия – 703 191 туристи (4.5%), Турция – 405 440 туристи (14%), Македония-374 050 (2%), Сърбия- 287 987 (2.8%), Полша – 248 438 туристи (7%), Австрия – 170 355 туристи (36.7%), Чехия-163 973 (8.8%), Франция -145 444 туристи (7.6%), Беларус-133 149 туристи (5.7%), Израел-124 906 туристи (28%), Молдова-123 336 туристи (75.8%), Италия-123 345 туристи (18%), Нидерландия-99 165 туристи (9.4%), Белгия-87 284 (30.5%), САЩ-75 055 туристи (10%), Словакия-72 171 туристи (33.6%), Испания-54 653 туристи (17%), Швеция – 39 644 туристи (4.6%) и др.

Намаление има при посещенията от Русия – 645 825 туристи (-3%), Украйна – 262 666 туристи (-8.5%), Великобритания – 239 927 туристи (-4.6%) и др.

ЕВРОПЕЙСКИ СЪЮЗ

През периода януари – ноември 2014 г. страните от Европейския съюз продължават да са най-важният генериращ пазар за международен туризъм на България с относителен дял 60.7% и общ обем от 4 238 710 туристи (ръст от 5.8%).

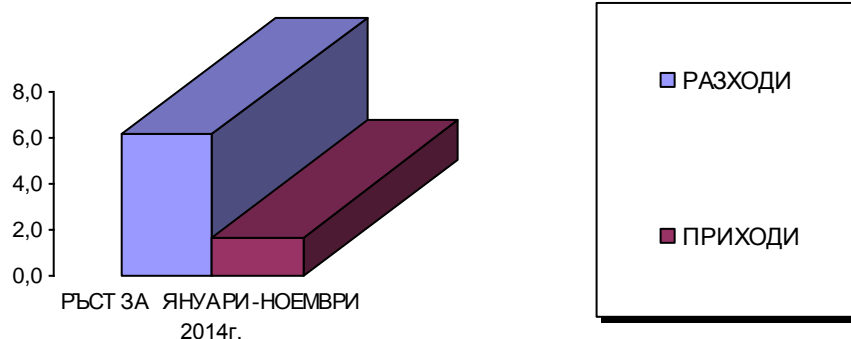
№	ДЪРЖАВИ	БРОЙ	Промяна 14/13 абсолютна стойност	Промяна 14/13%
	ОБЩО	4 238 710	230 585	5.8
1	ГЪРЦИЯ	963 879	87 396	10,0
2	РУМЪНИЯ	881 089	1 041	0,1
3	ГЕРМАНИЯ	703 191	29 986	4,5
4	ПОЛША	248 438	16 450	7,1
5	ВЕЛИКОБРИТАНИЯ	239 927	-11 535	-4,6
6	АВСТРИЯ	170 355	45 713	36,7
7	ЧЕХИЯ	163 973	13 224	8,8
8	ФРАНЦИЯ	145 444	10 218	7,6
9	ИТАЛИЯ	123 345	18 949	18,2
10	НИДЕРЛАНДИЯ	99 165	8 550	9,4
11	БЕЛГИЯ	87 284	20 401	30,5
12	СЛОВАКИЯ	72 171	18 167	33,6

13	УНГАРИЯ	68 495	-20 549	-23,1
14	ИСПАНИЯ	54 653	7 932	17,0
15	ДАНИЯ	53 517	-13 711	-20,4
16	ШВЕЦИЯ	39 644	1 759	4,6
17	ФИНЛАНДИЯ	30 171	-5 551	-15,5
18	ХЪРВАТИЯ	17 443	3 654	26,5
19	СЛОВЕНИЯ	14 389	-2 173	-13,1
20	ЛИТВА	12 525	3 485	38,6
21	ИРЛАНДИЯ	12 523	-2 466	-16,5
22	КИПЪР	11 561	-1 964	-14,5
23	ЛЮКСЕМБУРГ	7 375	3 094	72,3
24	ЛАТВИЯ	6 965	2 507	56,2
25	ПОРТУГАЛИЯ	5 402	-1 178	-17,9
26	ЕСТОНИЯ	4 061	-2 096	-34,0
27	МАЛТА	1 725	-718	-29,4

ПРИХОДИ ОТ ТУРИЗЪМ – БЪЛГАРИЯ (януари-ноември 2014 г.)

Приходите от международен туризъм в текущата сметка на платежния баланс по данни на БНБ за периода януари-ноември 2014 г. възлизат на **3 004.2 млн. евро**, което е с **1.7 %** повече в сравнение със същия период на 2013 г.

Разходите на българските граждани за пътувания в чужбина за периода януари-ноември 2014 г. са общо **1 149.60 млн. евро** или с **6.2%** повече спрямо 2013 г.



ПЪТУВАНИЯ НА БЪЛГАРСКИ ГРАЖДАНИ В ЧУЖБИНА

През периода **януари – ноември 2014 г.** българските граждани са реализирали общо **3 890 240** пътувания в чужбина по всички видове цели. Увеличението спрямо предходната година е **5.4%**.

Увеличение има при пътуванията с цел **почивка и екскурзия**, като са реализирани **1 183 267** пътувания и ръст от **27,2%**, както и при пътуванията с цел **бизнес**, като са реализирани **935 209** пътувания и ръст от **25.7%**, както и с цел **гостуване**, като са реализирани **748 950** пътувания и ръст от **7,4%**.

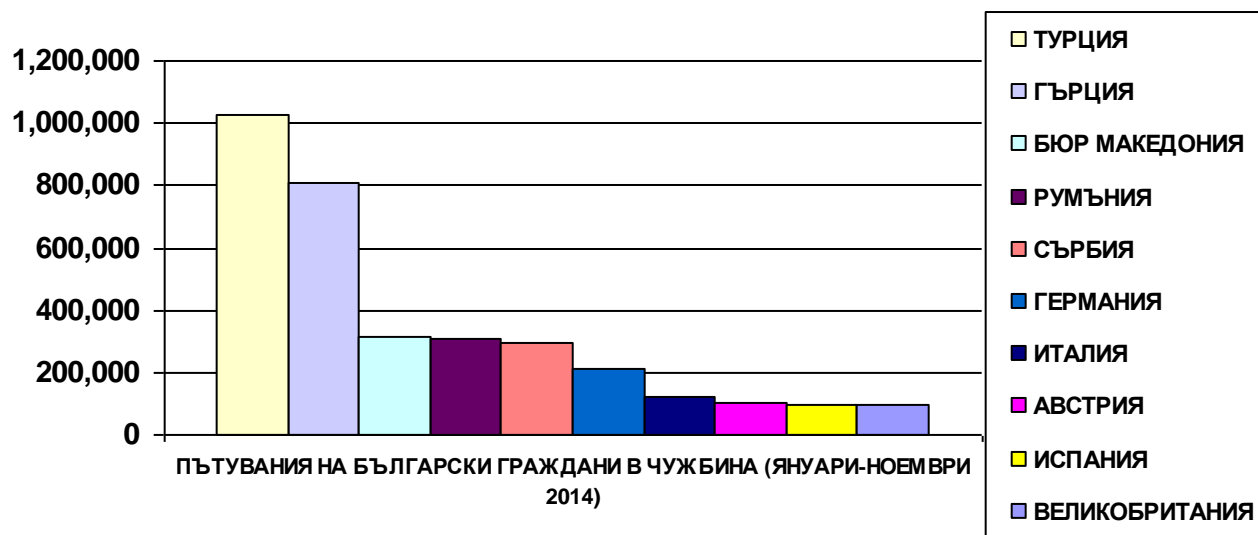
Увеличение на пътуванията на българските граждани към основните дестинации през периода януари-ноември 2014 г. има към Турция –1 027 885 пътувания и ръст от 5,7%, Гърция-811 256 пътувания (3%), Македония –314 015 пътувания и ръст от 4,5%, Румъния –308 020 пътувания и ръст от 4.2%, Сърбия –295 429 пътувания и ръст от 4.2%, Германия –213 772 пътувания и ръст от 6.9%, Испания –97 630 пътувания и ръст от 15%, Австрия-104 806 пътувания и ръст от 8.7%, Великобритания – 94 444 пътувания и ръст от 19,2%.

Намаление в пътуванията на българските граждани през периода януари-ноември 2014г. се забелязва към Русия – 44 494 пътувания и спад от 16.4%, Белгия – 33 945 пътувания и спад от 9.5%, Полша- 26 897 пътувания и спад от 3.5%, Нидерландия – 20 258 пътувания и спад от19%.

Страните от Европейския съюз през периода януари-ноември 2014г. са посетени от **2 071 752** българи, като е реализиран ръст от **5%**. Относителният дял на страните от Европейския съюз в пътуванията на българските граждани е **53,3%**.

ПЪТУВАНИЯ НА БЪЛГАРСКИ ГРАЖДАНИ В ЧУЖБИНА 2014/2013 г.
(ЯНУАРИ-НОЕМВРИ)
ДАННИ от НСИ

№	ДЪРЖАВИ	БРОЙ	Промяна 14/13	
			Абсолютна стойност	%
	ОБЩО	3 890 240	443 787	5,4
1	ТУРЦИЯ	1 027 885	55 829	5,7
2	ГЪРЦИЯ	811 256	24 285	3,1
3	БЮР МАКЕДОНИЯ	314 015	13 573	4,5
4	РУМЪНИЯ	308 020	12 338	4,2
5	СЪРБИЯ	295 429	11 813	4,2
6	ГЕРМАНИЯ	213 772	13 867	6,9
7	ИТАЛИЯ	118 902	4 026	3,5
8	АВСТРИЯ	104 806	8 415	8,7
9	ИСПАНИЯ	97 630	12 816	15,1
10	ВЕЛИКОБРИТАНИЯ	94 444	15 192	19,2
11	ФРАНЦИЯ	92 376	9 227	11,1
12	ЧЕХИЯ	54 633	2 368	4,5
13	РУСИЯ	44 494	-8 741	-16,4
14	БЕЛГИЯ	33 945	-3 566	-9,5
15	ПОЛША	26 897	-980	-3,5
16	ИЗРАЕЛ	22 827	6 990	44,1
17	САЩ	20 711	1 714	9,0
18	НИДЕРЛАНДИЯ	20 258	-4 690	-18,8
19	УНГАРИЯ	18 892	2 709	16,7
20	УКРАИНА	14 283	935	7,0
21	АЛБАНИЯ	12 667	11 195	760,5
22	ПОРТУГАЛИЯ	11 142	4 460	66,7
23	ДАНИЯ	10 693	-79	-0,7
24	ХЪРВАТИЯ	9 650	3 129	48,0
25	ШВЕЙЦАРИЯ	9 458	-6 842	-42,0
26	МОЛДОВА	9 227	3 841	71,3
27	СЛОВАКИЯ	8 674	2 491	40,3
28	ШВЕЦИЯ	8 480	1 540	22,2
29	СЛОВЕНИЯ	6 588	2 371	56,2
30	КАНАДА	5 537	621	12,6
31	КИПЪР	5 393	-4 397	-44,9
32	НОРВЕГИЯ	3 790	-1 827	-32,5
33	ЛЮКСЕМБУРГ	3 514	722	25,9
34	ЛАТВИЯ	2 132	-182	-7,9
35	ИРЛАНДИЯ/ЕИРЕ	1 989	521	35,5
36	ЛИТВА	1 959	574	41,4
37	МАЛТА	1 924	-4 226	-68,7
38	ФИНЛАНДИЯ	1 910	-2 895	-60,2
39	ЕСТОНИЯ	1 873	986	111,2
40	СУДАН	1 781	1 781	100,0
41	ОБЕД. АРАБ. ЕМИР.	1 698	1 240	270,7
42	КИТАЙ	1 629	-918	-36,0
43	БЕЛАРУС	1 516	-1 731	-53,3
44	АРМЕНИЯ	1 071	437	68,9
45	БОСНА И ХЕРЦЕГОВ	992	768	342,9
46	БРАЗИЛИЯ	822	480	140,4
47	ЕГИПЕТ	638	-1773	-73,5
48	ТУНИС	638	383	150,2
49	ЧЕРНА ГОРА	583	357	158,0
50	ГРУЗИЯ	537	50	10,3



Министерство на туризма