

МЕЖДУНАРОДЕН ТУРИЗЪМ – БЪЛГАРИЯ (ЯНУАРИ - ДЕКЕМВРИ 2014 г.)

6 % ръст в броя на чуждестранните туристи, посетили България за периода януари –декември 2014 г. спрямо същия период на 2013 г.

Приходите от международен туризъм за периода януари - ноември на 2014 г. възлизат на 3 004.2 млн. евро, което е с 1.7 % повече в сравнение със същия период на 2013 г.

Разходите на българските граждани за пътувания в чужбина за периода януари-ноември 2014 г. са общо 1 149.6 млн. евро или с 6.2% повече спрямо същия период на 2013 г.

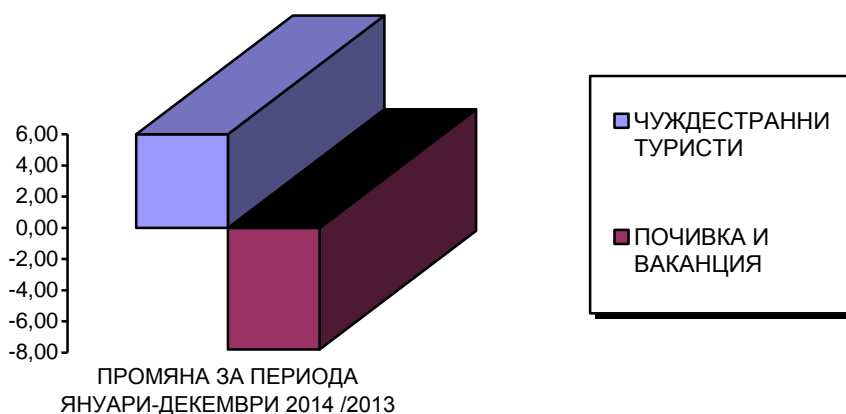
ЧУЖДЕСТРАННИ ТУРИСТИ В БЪЛГАРИЯ

През периода **януари-декември 2014 г.** България е посетена общо от **7 310 845** чуждестранни граждани (без транзитно преминалите). Техният брой е с **6 % повече** спрямо същия период на 2013 г.

Увеличение има при посещенията с цел **гостуване** – **501 478** посещения и **ръст от 158%**, както и при посещенията с цел **бизнес**, като са реализирани **1 217 368** посещения и **ръст от 18.6%**.

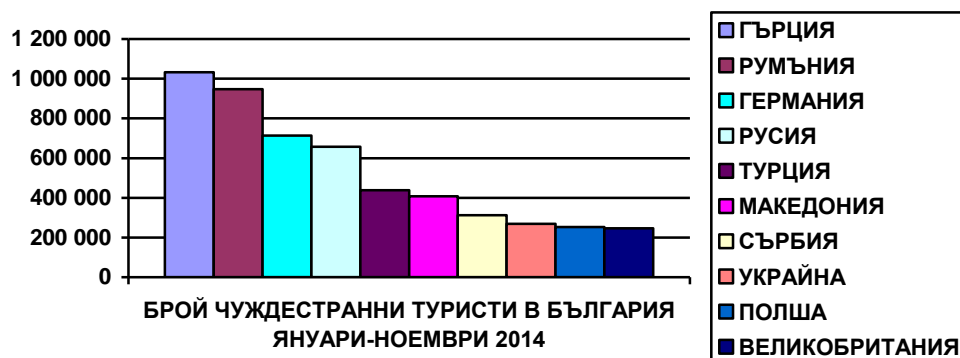
Намаление се наблюдава при пътуванията с цел **почивка и ваканция**, които за периода са **4 531 719** пътувания (**-7.8%**).

Транзитно през страната се преминали **2 097 976** чужденци, което е спад от **-8.6%** спрямо същия период на предходната година.



ПОСЕЩЕНИЯ НА ЧУЖДЕСТРАННИ ТУРИСТИ В БЪЛГАРИЯ 2014/2013 г.
(ЯНУАРИ-ДЕКЕМВРИ)
ДАННИ от НСИ

№	ДЪРЖАВИ	БРОЙ	Промяна 14/13 - брой	Промяна 14/13 - %
	ОБЩО	7 310 845	413 361	6,0
1	ГЪРЦИЯ	1 031 981	96 550	10,3
2	РУМЪНИЯ	947 365	5 973	0,6
3	ГЕРМАНИЯ	714 195	31 493	4,6
4	РУСИЯ	656 454	-25 108	-3,7
5	ТУРЦИЯ	438 306	56 602	14,8
6	МАКЕДОНИЯ	408 221	10 912	2,7
7	СЪРБИЯ	312 337	9 153	3,0
8	УКРАИНА	269 646	-25 759	-8,7
9	ПОЛША	252 503	16 475	7,0
10	ВЕЛИКОБРИТАНИЯ	247 018	-10 730	-4,2
11	АВСТРИЯ	174 899	45 282	34,9
12	ЧЕХИЯ	166 587	13 235	8,6
13	ФРАНЦИЯ	149 005	10 759	7,8
14	БЕЛАРУС	133 527	7 133	5,6
15	ИЗРАЕЛ	129 381	28 565	28,3
16	ИТАЛИЯ	129 223	20 620	19,0
17	МОЛДОВА	126 999	55 215	76,9
18	НИДЕРЛАНДИЯ	101 960	9 600	10,4
19	БЕЛГИЯ	88 571	20 794	30,7
20	САЩ	77 683	6 714	9,5
21	СЛОВАКИЯ	73 295	18 207	33,1
22	УНГАРИЯ	69 677	-20 853	-23,0
23	ИСПАНИЯ	58 341	9 296	19,0
24	ДАНИЯ	54 485	-13 366	-19,7
25	ШВЕЦИЯ	40 356	1 923	5,0
26	НОРВЕГИЯ	31 151	2 148	7,4
27	ШВЕЙЦАРИЯ	30 757	8 975	41,2
28	ФИНЛАНДИЯ	30 501	-5 466	-15,2
29	АЛБАНИЯ	25 243	-231	-0,9
30	ХЪРВАТИЯ	18 627	3 967	27,1
31	КАНАДА	18 470	2 065	12,6
32	ИРАН	15 565	6 411	70,0
33	СЛОВЕНИЯ	15 257	-1 791	-10,5
34	РЕПУБЛИКА КОРЕЯ	15 057	1 236	8,9
35	ФИЛИПИНТЕ	14 969	4 479	42,7
36	АВСТРАЛИЯ	14 197	687	5,1
37	КИТАЙ	13 986	3 273	30,6
38	КИПЪР	13 049	-886	-6,4
39	ЛИТВА	12 770	3 393	36,2
40	ИРЛАНДИЯ	12 548	-2 441	-16,3
41	ЯПОНИЯ	11 608	640	5,8
42	БОСНА И ХЕРЦЕГОВИНА	11 075	852	8,3
43	ГРУЗИЯ	10 269	-862	-7,7
44	СИРИЯ	9905	-4804	-32,7
45	КАЗАХСТАН	9676	736	8,2
46	ИНДИЯ	8445	3162	59,9
47	ЛЮКСЕМБУРГ	7375	3094	72,3
48	ЛАТВИЯ	7259	2516	53,0
49	АРМЕНИЯ	6683	192	3,0
50	ЛИВАН	5932	413	7,5



Увеличение има при посещенията от Гърция- 1 031 981 туристи (10.3%), Германия – 714 195 туристи (4.6%), Турция – 438 306 туристи (14.8%), Македония-408 221 (2.7%), Сърбия- 312 337 (3%), Полша – 252 503 туристи (7%), Австрия – 174 899 туристи (34.9%), Чехия-166 587 туристи (8.6%), Франция -149 005 туристи (7.8%), Беларус-133 527 туристи (5.6%), Израел-129 381 туристи (28.3%), Италия- 129 223 туристи (19%), Молдова- 126 999 туристи (76.9%), Нидерландия- 101 960 туристи (10.4%), Белгия- 88 571 (30.7%), САЩ- 77 683 туристи (9.5%), Словакия- 73 295 туристи (33.1%), Испания- 58 341 туристи (19%), Швеция – 40 356 туристи (5%) и др.

Намаление има при посещенията от Русия – 656 454 туристи (-3.7%), Украйна – 269 646 туристи (-8.7%), Великобритания – 247 018 туристи (-4.2%) и др.

ЕВРОПЕЙСКИ СЪЮЗ

През периода януари – декември 2014 г. страните от Европейския съюз продължават да са най-важният генериращ пазар за международен туризъм на България с относителен дял **60.6%** и общ обем от **4 428 332** туристи (ръст от **6.1%**).

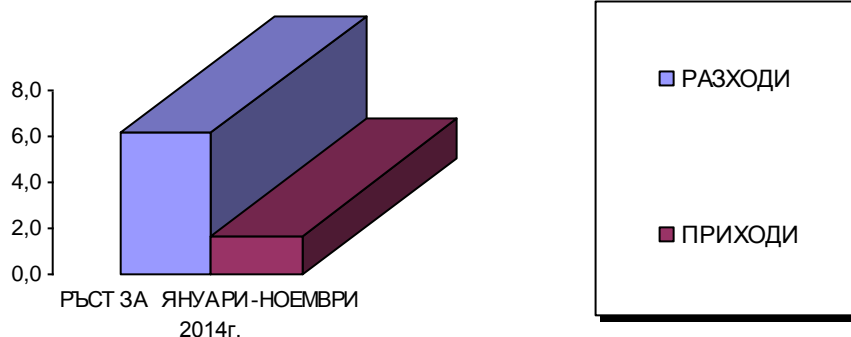
№	ДЪРЖАВИ	БРОЙ	Промяна 14/13 брой	Промяна 14/13%
	ОБЩО	4 428 332	253 752	6.1
1	ГЪРЦИЯ	1 031 981	96 550	10,3
2	РУМЪНИЯ	947 365	5 973	0,6
3	ГЕРМАНИЯ	714 195	31 493	4,6
4	ПОЛША	252 503	16 475	7,0
5	ВЕЛИКОБРИТАНИЯ	247 018	-10 730	-4,2
6	АВСТРИЯ	174 899	45 282	34,9
7	ЧЕХИЯ	166 587	13 235	8,6
8	ФРАНЦИЯ	149 005	10 759	7,8
9	ИТАЛИЯ	129 223	20 620	19,0
10	НИДЕРЛАНДИЯ	101 960	9 600	10,4
11	БЕЛГИЯ	88 571	20 794	30,7
12	СЛОВАКИЯ	73 295	18 207	33,1
13	УНГАРИЯ	69 677	-20 853	-23,0

14	ИСПАНИЯ	58 341	9 296	19,0
15	ДАНИЯ	54 485	-13 366	-19,7
16	ШВЕЦИЯ	40 356	1 923	5,0
17	ФИНЛАНДИЯ	30 501	-5 466	-15,2
18	ХЪРВАТИЯ	18 627	3 967	27,1
19	СЛОВЕНИЯ	15 257	-1 791	-10,5
20	КИПЪР	13 049	-886	-6,4
21	ЛИТВА	12 770	3 393	36,2
22	ИРЛАНДИЯ	12 548	-2 441	-16,3
23	ЛЮКСЕМБУРГ	7 375	3 094	72,3
24	ЛАТВИЯ	7 259	2 516	53,0
25	ПОРТУГАЛИЯ	5 625	-1 152	-17,0
26	ЕСТОНИЯ	4 061	-2 096	-34,0
27	МАЛТА	1 799	-644	-26,4

ПРИХОДИ ОТ ТУРИЗЪМ – БЪЛГАРИЯ (януари-ноември 2014 г.)

Приходите от международен туризъм в текущата сметка на платежния баланс по данни на БНБ за периода януари-ноември 2014 г. възлизат на **3 004.2 млн. евро**, което е с **1.7 %** повече в сравнение със същия период на 2013 г.

Разходите на българските граждани за пътувания в чужбина за периода януари-ноември 2014 г. са общо **1 149.60 млн. евро** или с **6.2%** повече спрямо 2013 г.



ПЪТУВАНИЯ НА БЪЛГАРСКИ ГРАЖДАНИ В ЧУЖБИНА

През периода **януари – декември 2014 г.** българските граждани са реализирали общо **4 157 946** пътувания в чужбина по всички видове цели. Увеличението спрямо предходната година е **5.8%**.

Увеличение има при пътуванията с цел **почивка и екскурзия**, като са реализирани **1 242 671** пътувания и ръст от **17.9%**, както и при пътуванията с цел **бизнес**, като са реализирани **1 005 956** пътувания и ръст от **17.6%**, както и с цел **гостуване**, като са реализирани **802 630** пътувания и ръст от **2,8%**.

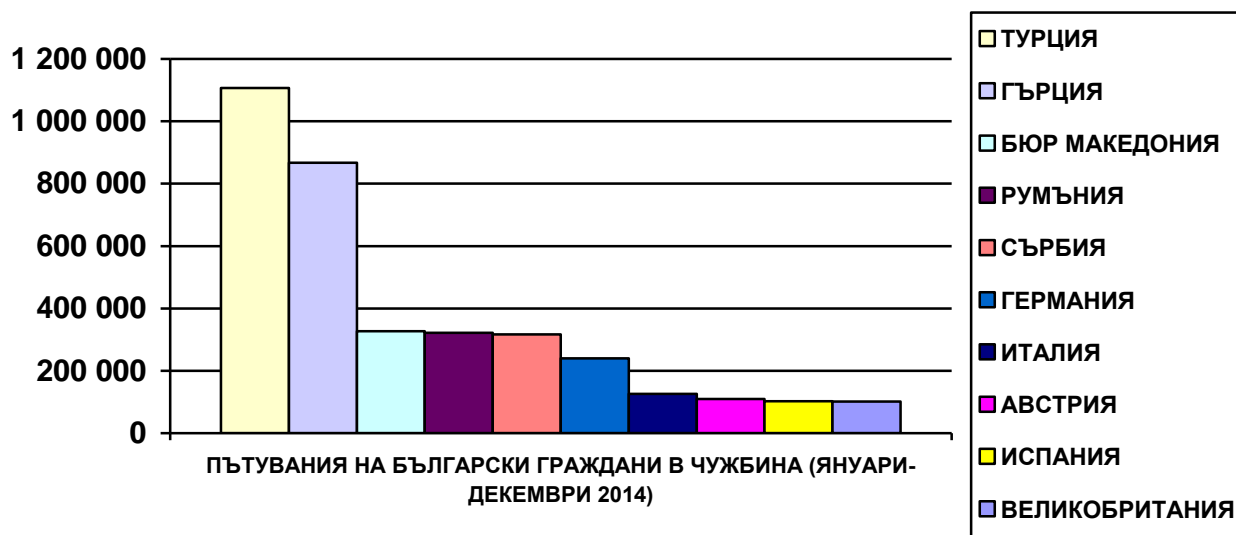
Увеличение на пътуванията на българските граждани към основните дестинации през периода януари-декември 2014 г. има към Турция – 1 106 913 пътувания и ръст от 4,3%, Гърция- 866 609 пътувания (3.6%), Македония – 327 033 пътувания и ръст от 3.6%, Румъния – 321 546 пътувания и ръст от 4.3%, Сърбия – 316 146 пътувания и ръст от 5.3%, Германия – 239 310 пътувания и ръст от 8.8%, Италия-126 313 пътувания, ръст от 5.3%, Австрия- 110 085 пътувания и ръст от 10.6%, Испания – 102 417 пътувания и ръст от 14.6%, Великобритания – 101 737 пътувания и ръст от 19,2%.

Намаление в пътуванията на българските граждани през периода януари-декември 2014 г. се забелязва към Русия – 46 707 пътувания и спад от 16.1%, Белгия – 35 452 пътувания и спад от 9.3%, Нидерландия – 21 125 пътувания и спад от 17.7%.

Страните от Европейския съюз през периода януари-декември 2014 г. са посетени от **2 211 496** българи, като е реализиран ръст от **6.3%**. Относителният дял на страните от Европейския съюз в пътуванията на българските граждани е **53,2%**.

ПЪТУВАНИЯ НА БЪЛГАРСКИ ГРАЖДАНИ В ЧУЖБИНА 2014/2013 г.
(ЯНУАРИ-ДЕКЕМВРИ)
ДАННИ от НСИ

№	ДЪРЖАВИ	БРОЙ	Промяна 14/13	
			Брой	%
	ОБЩО	4 157 946	228 298	5,8
1	ТУРЦИЯ	1 106 913	46 066	4,3
2	ГЪРЦИЯ	866 609	37 680	4,5
3	БЮР МАКЕДОНИЯ	327 033	11 429	3,6
4	РУМЪНИЯ	321 546	13 240	4,3
5	СЪРБИЯ	316 146	15 847	5,3
6	ГЕРМАНИЯ	239 310	19 360	8,8
7	ИТАЛИЯ	126 313	6 377	5,3
8	АВСТРИЯ	110 085	10 509	10,6
9	ИСПАНИЯ	102 417	13 065	14,6
10	ВЕЛИКОБРИТАНИЯ	101 737	16 372	19,2
11	ФРАНЦИЯ	95 623	10 025	11,7
12	ЧЕХИЯ	56 210	1 014	1,8
13	РУСИЯ	46 707	-8 951	-16,1
14	БЕЛГИЯ	35 452	-3 637	-9,3
15	ПОЛША	30 911	1 053	3,5
16	ИЗРАЕЛ	23 558	6 970	42,0
17	УНГАРИЯ	21 688	3 761	21,0
18	САЩ	21 578	1 839	9,3
19	НИДЕРЛАНДИЯ	21 125	-4 543	-17,7
20	УКРАИНА	14 883	906	6,5
21	АЛБАНИЯ	13 939	12 327	764,7
22	ПОРТУГАЛИЯ	11 787	4 688	66,0
23	ДАНИЯ	11 277	-413	-3,5
24	ХЪРВАТИЯ	10 280	3 112	43,4
25	ШВЕЦИЯ	10 104	2 357	30,4
26	СЛОВАКИЯ	9 905	3 516	55,0
27	МОЛДОВА	9 807	4 043	70,1
28	ШВЕЙЦАРИЯ	9 702	-6 948	-41,7
29	СЛОВЕНИЯ	7 120	2 763	63,4
30	КАНАДА	5 825	539	10,2
31	КИПЪР	5 524	-4 560	-45,2
32	НОРВЕГИЯ	3 820	-1 832	-32,4
33	ЛЮКСЕМБУРГ	3 677	804	28,0
34	МАЛТА	2 472	-3 678	-59,8
35	ЛАТВИЯ	2 291	-242	-9,6
36	ФИНЛАНДИЯ	2 179	-2 680	-55,2
37	ИРЛАНДИЯ/ЕЙРЕ	2 022	68	3,5
38	КИТАЙ	1 999	-832	-29,4
39	ЛИТВА	1 959	277	16,5
40	ЕСТОНИЯ	1 873	841	81,5
41	СУДАН	1 781	1 781	100,0
42	ОБЕД. АРАБ. ЕМИР.	1 772	1 314	286,9
43	БЕЛАРУС	1 516	-1 758	-53,7
44	АРМЕНИЯ	1071	437	68,9
45	БОСНА И ХЕРЦЕГОВИНА	992	768	342,9
46	БРАЗИЛИЯ	877	481	121,5
47	ЕГИПЕТ	694	-1717	-71,2
48	ТУНИС	656	401	157,3
49	ЯПОНИЯ	639	-148	-18,8
50	ЧЕРНА ГОРА	638	412	182,3



Главна Дирекция „Туристическа политика“
 Министерство на туризма