

МЕЖДУНАРОДЕН ТУРИЗЪМ – БЪЛГАРИЯ
(ЯНУАРИ – АВГУСТ 2014 Г.)

6% ръст в броя на чуждестранните туристи, посетили България през периода януари-август 2014 г. спрямо същия период на 2013 г.

Приходите от международен туризъм за периода януари-юли на 2014 г. възлизат на 1 718.6 млн. евро, което е с 3.6 % повече в сравнение със същия период на 2013 г.

Разходите на българските граждани за пътувания в чужбина за периода януари-юли 2014 г. са общо 698.6 млн. евро или с 8.1% повече спрямо същия период на 2013 г.

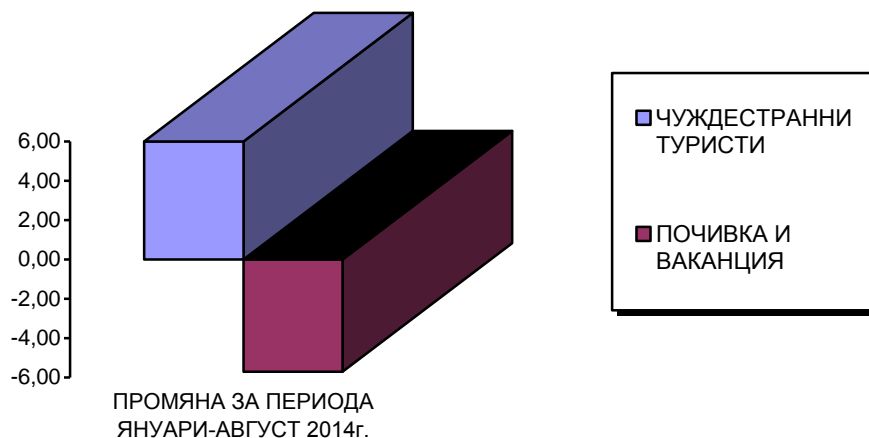
ЧУЖДЕСТРАННИ ТУРИСТИ В БЪЛГАРИЯ

През **януари-август 2014 г.** България е посетена общо от **5 390 939** чуждестранни граждани (без транзитно преминалите). Техният брой е с **6 % повече** спрямо същия период на 2013 г.

Увеличение има при посещенията с цел **гостуване** – **323 362** посещения и **ръст от 128.7%**, както и при посещенията с цел **бизнес**, като са реализирани **799 368** посещения и **ръст от 20.6%**.

Намаление се наблюдава при пътуванията с цел **почивка и ваканция**, които за периода са **3 588 433** пътувания (**-5.7%**).

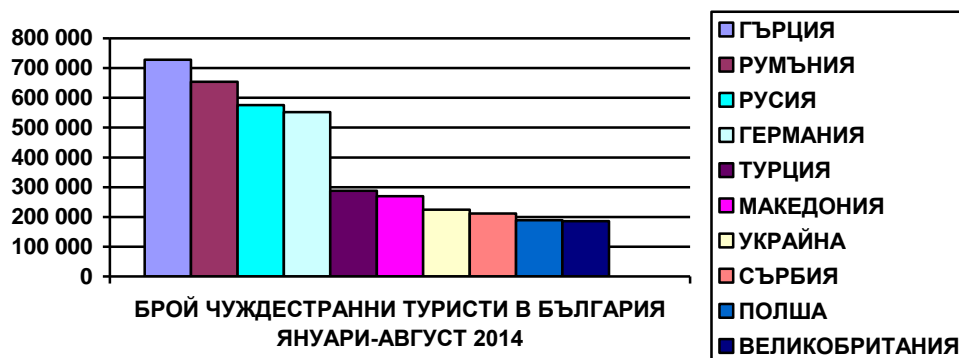
Транзитно през страната се преминали **1489 467** чужденци, което е **спад от -8.2 %** спрямо същия период на предходната година.



ПОСЕЩЕНИЯ НА ЧУЖДЕСТРАННИ ТУРИСТИ В БЪЛГАРИЯ 2014/2013 г. (януари-август)

Данни от НСИ

№.	ДЪРЖАВИ	БРОЙ	14/13%	№.	ДЪРЖАВИ	БРОЙ	14/13%
	ОБЩО	5 390 939	6,0				
1	ГЪРЦИЯ	727 882	10,1	26	ФИНЛАНДИЯ	26 323	-9,8
2	РУМЪНИЯ	654 344	2,9	27	НОРВЕГИЯ	21 585	15,9
3	РУСИЯ	575 751	-1,0	28	ШВЕЙЦАРИЯ	19 140	47,5
4	ГЕРМАНИЯ	551 671	6,8	29	АЛБАНИЯ	15 544	-3,7
5	ТУРЦИЯ	287 428	14,8	30	КАНАДА	12 789	19,1
6	МАКЕДОНИЯ	269 936	0,7	31	ЛИТВА	11 688	51,4
7	УКРАИНА	224 565	-7,9	32	ИРЛАНДИЯ	11 591	-19,1
8	СЪРБИЯ	211 443	2,4	33	ИРАН	11 207	83,6
9	ПОЛША	188 982	6,4	34	РЕПУБЛИКА КОРЕЯ	11 019	15,1
10	ВЕЛИКОБРИТАНИЯ	185 951	-6,5	35	ХЪРВАТИЯ	11 008	18,7
11	ЧЕХИЯ	129 290	8,2	36	АВСТРАЛИЯ	10 251	6,3
12	АВСТРИЯ	126 052	40,1	37	СЛОВЕНИЯ	10 229	-21,2
13	БЕЛАРУС	124 093	6,1	38	КИТАЙ	9 353	30,4
14	ФРАНЦИЯ	107 134	6,6	39	ФИЛИПИНИТЕ	8 529	41,3
15	МОЛДОВА	99 225	65,0	40	ЯПОНИЯ	7 866	3,2
16	ИЗРАЕЛ	94 550	28,8	41	ГРУЗИЯ	7 824	-7,5
17	ИТАЛИЯ	85 352	12,8	42	КАЗАХСТАН	7 759	13,4
18	НИДЕРЛАНДИЯ	77 892	5,7	43	БОСНА И ХЕРЦЕГОВ	7 636	1,8
19	БЕЛГИЯ	66 280	29,7	44	КИПЪР	7 333	-37,0
20	СЛОВАКИЯ	59 262	31,0	45	СИРИЯ	6 687	-42,5
21	УНГАРИЯ	54 881	-19,2	46	ЛАТВИЯ	6 306	50,7
22	САЩ	54 027	13,7	47	АРМЕНИЯ	5 296	3,1
23	ДАНИЯ	43 958	-24,1	48	ИНДИЯ	5 275	60,5
24	ИСПАНИЯ	36 974	13,1	49	ЛЮКСЕМБУРГ	5 039	151,3
25	ШВЕЦИЯ	31 117	6,4	50	ЛИВАН	4 588	7,5



Увеличение има при посещенията от Гърция – 727 882 туристи (10.1%), Румъния – 654 344 туристи (2.9%), Германия – 551 671 туристи и ръст от 6.8%, Турция – 287 428 туристи и ръст от 14.8%, Беларус-124 093 туристи и ръст от 6%, Австрия – 126 052 туристи и ръст от

40%, Франция-107 134 туристи и ръст от 6.6%, Молдова-99 225 туристи и ръст от 65%, Израел –94 550 туристи и ръст от 29%, Италия- 85 352 туристи и ръст от 12.8% и др.

Намаление има при посещенията от Русия-575 751 туристи (-1%) , Украйна – 224 565 (-7.9%), Великобритания – 185 951 туристи (-6.5%) и др.

ЕВРОПЕЙСКИ СЪЮЗ

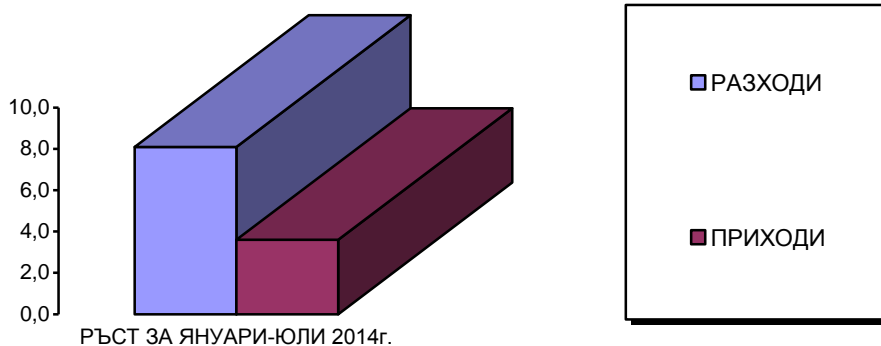
През периода януари-август 2014 г. страните от Европейския съюз продължават да са най-важният генериращ пазар за международен туризъм на България с относителен дял 59.8% и общ обем от 3 223 938 туристи (6.1%).

№	ДЪРЖАВИ	БРОЙ	14/13%	№	ДЪРЖАВИ	БРОЙ	14/13%
	ОБЩО	5 390 969	6%				
1	ГЪРЦИЯ	727 882	10,1	14	ДАНИЯ	43 958	-24,1
2	РУМЪНИЯ	654 344	2,9	15	ИСПАНИЯ	36 974	13,1
3	ГЕРМАНИЯ	551 671	6,8	16	ШВЕЦИЯ	31 117	6,4
4	ПОЛША	188 982	6,4	17	ФИНЛАНДИЯ	26 323	-9,8
5	ВЕЛИКОБРИТАНИЯ	185 951	-6,5	18	ЛИТВА	11 688	51,4
6	ЧЕХИЯ	129 290	8,2	19	ИРЛАНДИЯ	11 591	-19,1
7	АВСТРИЯ	126 052	40,1	20	ХЪРВАТИЯ	11 008	18,7
8	ФРАНЦИЯ	107 134	6,6	21	СЛОВЕНИЯ	10 229	-21,2
9	ИТАЛИЯ	85 352	12,8	22	КИПЪР	7 333	-37,0
10	НИДЕРЛАНДИЯ	77 892	5,7	23	ЛАТВИЯ	6 306	50,7
11	БЕЛГИЯ	66 280	29,7	24	ЛЮКСЕМБУРГ	5 039	151,3
12	СЛОВАКИЯ	59 262	31,0	25	ПОРТУГАЛИЯ	3 578	-33,5
13	УНГАРИЯ	54 881	-19,2	26	ЕСТОНИЯ	3 120	-36,1
				27	МАЛТА	701	-70,4

ПРИХОДИ ОТ ТУРИЗЪМ – БЪЛГАРИЯ (януари-юли 2014 г.)

Приходите от международен туризъм в текущата сметка на платежния баланс по данни на БНБ за периода **януари-юли 2014 г.** възлизат на **1 718.6 млн. евро**, което е с **3.6 %** повече в сравнение със същия период на 2013 г.

Разходите на българските граждани за пътувания в чужбина за периода януари-юли 2014 г. са общо **698.6 млн. евро** или с **8.1%** повече спрямо същия период на 2013 г.



ПЪТУВАНИЯ НА БЪЛГАРСКИ ГРАЖДАНИ В ЧУЖБИНА

През периода **януари-август 2014 г.** българските граждани са реализирали общо **2 911 544** пътувания в чужбина по всички видове цели. Увеличението спрямо предходната година е **5.1%**.

Увеличение има при пътуванията с цел **почивка и екскурзия**, като са реализирани **857 917** пътувания и ръст от **12.5%**, както и при пътуванията с цел **бизнес**, като са реализирани **690 982** пътувания и ръст от **15.2%**, както и с цел **гостуване**, като са реализирани **569 327** пътувания (**1.5%**). Намаление има при пътуванията с цел **учение**, като са реализирани **62 162** пътувания (**-6.2%**).

Увеличение на пътуванията на българските граждани към основните дестинации през **периода януари-август 2014 г.** има към Турция – 766 709 пътувания и ръст от 4%, Гърция – 572 290 пътувания и ръст от 0.8%, Македония – 242 877 пътувания и ръст от 4.2%, Сърбия-235 858 пътувания и ръст от 4.6%, Румъния–218 480 пътувания и ръст от 9%, Германия-163 705 пътувания и ръст от 3.5%, Австрия- 79 172 пътувания и ръст от 9.1%, Испания–76 411 пътувания и ръст от 17.2%, Великобритания – 69 506 пътувания и ръст от 18.9%, .Франция – 69 458 пътувания и ръст от 5.9%,

Намаление в пътуванията на българските граждани през периода **януари-август 2014 г.** се забелязва към Русия – 34 920 пътувания (-12.9%), Белгия- 26 956 пътувания (-10.2%), Полша-19 810 пътувания (-3.1%), Нидерландия – 16 327 пътувания (-10.1%) и др.

Страните от Европейския съюз през **периода януари-август 2014 г.** са посетени от **1 525 436** българи, което е увеличение с **4.8%**. Относителният дял на страните от Европейския съюз в пътуванията на българските граждани е **52%**.

ПЪТУВАНИЯ НА БЪЛГАРИ В ЧУЖБИНА - 2014/2013г. (ЯНУАРИ-АВГУСТ)

КЛАСАЦИЯ ОТ 1 ДО 50.

№	Страни	Брой	14/13%	№	Страни	Брой	14/13%
	ОБЩО	2 911 544	5.1%				
1	ТУРЦИЯ	766 709	4,0	26	ШВЕЙЦАРИЯ	7 283	-33,4
2	ГЪРЦИЯ	572 290	0,8	27	ШВЕЦИЯ	6 846	47,1
3	БЮР МАКЕДОНИЯ	242 877	4,2	28	СЛОВАКИЯ	6054	32,2
4	СЪРБИЯ	235 858	4,6	29	СЛОВЕНИЯ	4 630	45,6
5	РУМЪНИЯ	218 480	9,0	30	КАНАДА	4 583	17,3
6	ГЕРМАНИЯ	163 705	3,5	31	НОРВЕГИЯ	3 496	-23,2
7	ИТАЛИЯ	96 160	1,1	32	КИПЪР	3 177	-56,2
8	АВСТРИЯ	79 172	9,1	33	ЛЮКСЕМБУРГ	2 790	25,8
9	ИСПАНИЯ	76 411	17,2	34	ЕСТОНИЯ	1 873	276,1
10	ВЕЛИКОБРИТАНИЯ	69 506	18,9	35	ФИНЛАНДИЯ	1 855	-53,2
11	ФРАНЦИЯ	69 458	5,9	36	СУДАН	1 781	100,0
12	ЧЕХИЯ	43 776	10,7	37	ЛИТВА	1 739	116,6
13	РУСИЯ	34 920	-12,9	38	БЕЛАРУС	1 516	-50,2
14	БЕЛГИЯ	26 956	-10,2	39	ОБЕД.АРАБ.ЕМИР.	1 382	466,4
15	ПОЛША	19 810	-3,1	40	МАЛТА	1 313	-77,8
16	ИЗРАЕЛ	16 633	40,7	41	ЛАТВИЯ	1 309	-15,8
17	НИДЕРЛАНДИЯ	16 327	-10,1	42	ИРЛАНДИЯ/ЕЙРЕ	1 208	67,8
18	САЩ	15 104	14,9	43	АРМЕНИЯ	1 071	121,3
19	УНГАРИЯ	14 474	37,1	44	БОСНА И ХЕРЦ.	992	386,3
20	УКРАИНА	11 474	56,9	45	КИТАЙ	941	-44,1
21	ПОРТУГАЛИЯ	9 693	69,8	46	ЕГИПЕТ	638	-65,8
22	ХЪРВАТИЯ	8 482	60,3	47	БРАЗИЛИЯ	597	221,0
23	ДАНИЯ	7 942	2,2	48	ГРУЗИЯ	537	87,1
24	МОЛДОВА	7 396	123,5	49	ТУНИС	496	427,7
25	АЛБАНИЯ	7 395	694,3	50	АФГАНИСТАН	374	100,0

