

МЕЖДУНАРОДЕН ТУРИЗЪМ – БЪЛГАРИЯ
(ЯНУАРИ – 2014 г.)

4.8% ръст в броя на чуждестранните туристи, посетили България през януари 2014 г. спрямо същия месец на 2013 г.

Увеличение от 5.3% при посещенията с цел почивка и ваканция

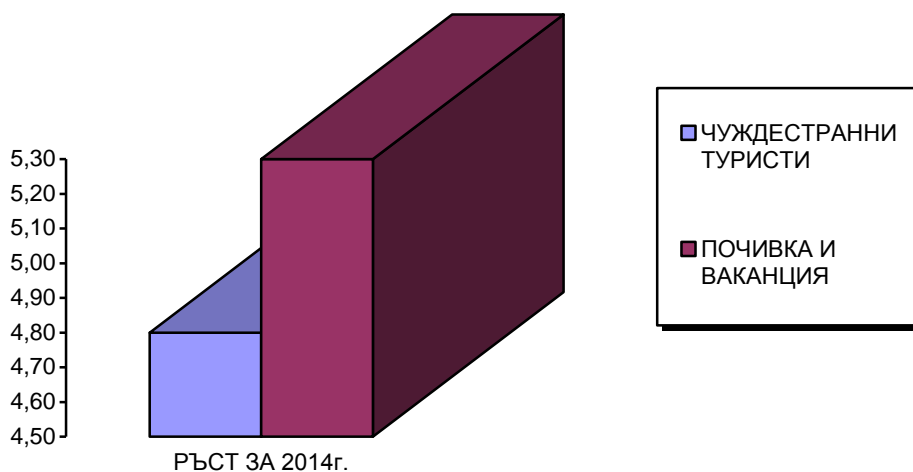
Приходите от международен туризъм за периода януари- декември 2013 г. възлизат на 3 058.4 млн. евро, което е с 4.9 % повече в сравнение със същия период на 2012 г.

ЧУЖДЕСТРАННИ ТУРИСТИ В БЪЛГАРИЯ

През **януари 2014 г.** България е посетена общо от **288 729** чуждестранни граждани (без транзитно преминалите). Техният брой е с **4.8 % повече** спрямо същия месец на 2013 г.

Увеличение има при посещенията с цел **почивка и ваканция**, като са реализирани **186 370** посещения и **ръст от 5.3%**, при посещенията с цел **гостуване** – **14 579** посещения и **ръст от 19.5%**. Спад има при посещенията с цел **бизнес**, като са реализирани **55 594** посещения и **спад от 5.7%**.

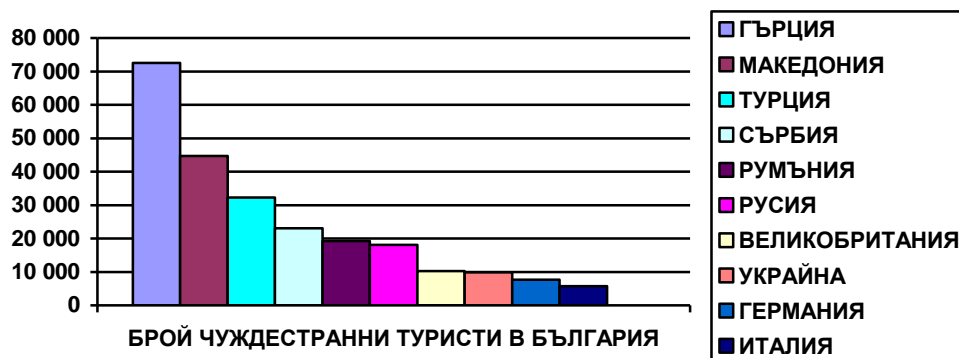
Транзитно през страната се преминали **79 406** чужденци, което с **4.2%** повече от същия месец на предходната година.



ПОСЕЩЕНИЯ НА ЧУЖДЕСТРАННИ ТУРИСТИ В БЪЛГАРИЯ 2014/2013 г. (януари)

Данни по ГДГП и НСИ

№.	ДЪРЖАВИ	БРОЙ	14/13%	№.	ДЪРЖАВИ	БРОЙ	14/13%
	ОБЩО	288 729	4,8				
1	ГЪРЦИЯ	72 526	5,1	26	СЛОВЕНИЯ	671	44,0
2	МАКЕДОНИЯ	44 672	4,6	27	КИПЪР	633	12,8
3	ТУРЦИЯ	32 245	22,5	28	КИТАЙ	597	16,4
4	СЪРБИЯ	23 042	1,5	29	СИРИЯ	596	-66,5
5	РУМЪНИЯ	19 200	-4,6	30	ДАНИЯ	553	-0,2
6	РУСИЯ	18 113	14,2	31	БОСНА И ХЕРЦЕГОВ	535	-11,0
7	ВЕЛИКОБРИТАНИЯ	10 279	-5,5	32	ГРУЗИЯ	531	8,6
8	УКРАИНА	9 841	16,6	33	ФИНЛАНДИЯ	511	42,3
9	ГЕРМАНИЯ	7 664	-9,9	34	ЯПОНИЯ	508	46,0
10	ИТАЛИЯ	5 720	-16,1	35	ИРАН	485	73,8
11	АВСТРИЯ	5 290	4,0	36	ФИЛИПИНИТЕ	483	-22,7
12	ИЗРАЕЛ	5 151	68,1	37	ШВЕЙЦАРИЯ	451	6,6
13	ФРАНЦИЯ	3 061	-14,4	38	АВСТРАЛИЯ	414	8,9
14	ПОЛША	2 853	-17,9	39	БЕЛАРУС	387	2,1
15	МОЛДОВА	2 718	-14,7	40	РЕПУБЛИКА КОРЕЯ	355	10,9
16	АЛБАНИЯ	2 166	4,3	41	КАНАДА	333	18,9
17	САЩ	2 080	6,4	42	КАЗАХСТАН	332	16,5
18	ИСПАНИЯ	1 620	23,8	43	ИНДИЯ	300	19,5
19	ЧЕХИЯ	1 269	-5,7	44	АРМЕНИЯ	266	6,0
20	УНГАРИЯ	1 214	-17,1	45	НИДЕРЛАНДИЯ	208	5,1
21	БЕЛГИЯ	1 207	-20,7	46	БРАЗИЛИЯ	208	16,9
22	СЛОВАКИЯ	1 006	8,2	47	НОРВЕГИЯ	198	10,0
23	ШВЕЦИЯ	757	10,7	48	ЕГИПЕТ	187	12,0
24	ХЪРВАТИЯ	752	0,7	49	ИРАК	183	27,1
25	ЧЕРНА ГОРА	697	18,3	50	АЗЕРБАЙДЖАН	154	-17,2



Увеличение има при посещенията от Гърция – 72 526 туристи (5.1%), Македония-44 672 и ръст от 4.6%, Турция – 32 245 туристи и ръст от 22.5%, Сърбия – 23 042 туристи и ръст от

1.5%, Русия – 18 113 туристи и ръст от 14.2%, Украйна – 9 841 туристи и ръст от 16.6%, Австрия – 5 290 туристи и ръст от 4%, Израел – 5 151 туристи и ръст от 68.1% и др.

Намаление има при посещенията от Румъния – 19 200 туристи (-4.6%), Великобритания – 10 279 туристи (-5.5%), Германия – 7 664 туристи и спад от 9.9%, Италия – 5 720 туристи (-16.1%), Франция – 3 061 туристи (-14.4%) др.

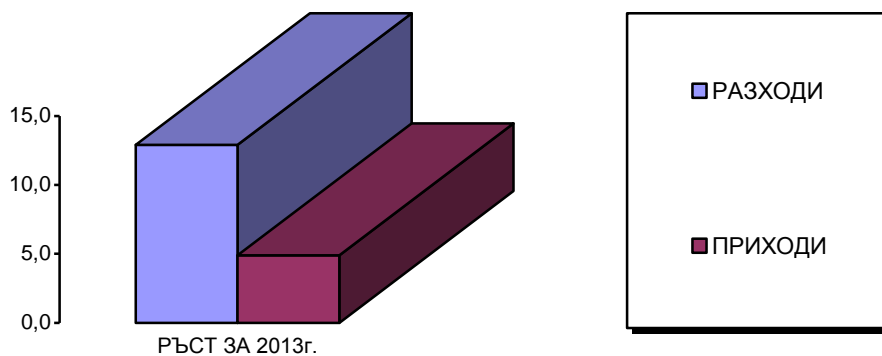
ЕВРОПЕЙСКИ СЪЮЗ

През януари 2014 г. страните от Европейския съюз продължават да са най-важният генериращ пазар за международен туризъм на България с относителен дял 47.6%, общ обем от 137 363 туристи (-0.3%).

№	ДЪРЖАВИ	БРОЙ	14/13%	№	ДЪРЖАВИ	БРОЙ	14/13%
	ОБЩО	137 363	-0.3%				
1	ГЪРЦИЯ	72 526	5,1	14	ШВЕЦИЯ	757	10,7
2	РУМЪНИЯ	19 200	-4,6	15	ХЪРВАТИЯ	752	0,7
3	ВЕЛИКОБРИТАНИЯ	10 279	-5,5	16	СЛОВЕНИЯ	671	44,0
4	ГЕРМАНИЯ	7 664	-9,9	17	КИПЪР	633	12,8
5	ИТАЛИЯ	5 720	-16,1	18	ДАНИЯ	553	-0,2
6	АВСТРИЯ	5 290	4,0	19	ФИНЛАНДИЯ	511	42,3
7	ФРАНЦИЯ	3 061	-14,4	20	НИДЕРЛАНДИЯ	208	5,1
8	ПОЛША	2 853	-17,9	21	ПОРТУГАЛИЯ	96	-21,3
9	ИСПАНИЯ	1 620	23,8	22	ИРЛАНДИЯ	83	100,0
10	ЧЕХИЯ	1 269	-5,7	23	МАЛТА	47	100,0
11	УНГАРИЯ	1 214	-17,1	24	ЕСТОНИЯ	46	142,1
12	БЕЛГИЯ	1 207	-20,7	25	ЛАТВИЯ	45	100,0
13	СЛОВАКИЯ	1 006	8,2	26	ЛИТВА	35	-14,6
				27	ЛЮКСЕМБУРГ	17	-5,6

ПРИХОДИ ОТ ТУРИЗМА – БЪЛГАРИЯ (януари-декември 2013 г.)

Приходите от международен туризъм в текущата сметка на платежния баланс по данни на БНБ за периода януари-декември 2013 г. възлизат на **3 058,4 млн. евро**, което е с **4.9 %** повече в сравнение със същия период на 2012 г. **Разходите** на българските граждани за пътувания в чужбина за периода януари-декември 2013 г. са общо **1 146,8 млн. евро** или с **12.9%** повече спрямо 2012 г.



ПЪТУВАНИЯ НА БЪЛГАРСКИ ГРАЖДАНИ В ЧУЖБИНА

През **януари 2014 г.** българските граждани са реализирали общо **272 471** пътувания в чужбина по всички видове цели. Увеличението спрямо предходната година е **2.3%**.

Увеличение има при пътуванията с цел **почивка и екскурзия**, като са реализирани **57 998** пътувания и ръст от **26.6%**, както и при пътуванията с цел **бизнес**, като са реализирани **70 719** пътувания и ръст от **18.8%**. Намаление има при пътуванията с цел **гостуване**, като са реализирани **52 869** пътувания (**-9.6%**) и при пътуванията с цел **учение**, като са реализирани **9 807** пътувания (**-5.6%**).

Увеличение на пътуванията на българските граждани към основните дестинации, през **януари 2014 г.** има към Турция – 80 397 пътувания и ръст от 8.6%, Австрия – 7 500 пътувания и ръст от 44%, Италия – 5 863 пътувания и ръст от 9.1%, Франция– 2 836 пътувания и ръст от 57.5%, Белгия– 2 645 пътувания и ръст от 21.8%, Русия – 2 219 пътувания и ръст от 14.3%.

Намаление в пътуванията на българските граждани през **януари 2014 г.** се забелязва към Гърция – 69 212 пътувания (-8.1%), Сърбия – 20 533 пътувания (-8.5%), Румъния– 18 173 пътувания (-4.6%), Македония– 16 526 пътувания (-6.2%) и др.

Страните от Европейския съюз през **януари 2014 г.** са посетени от **142 719** българи, като е спад от **1.5 %**. Относителният дял на страните от Европейския съюз в пътуванията на българските граждани е **53.2 %**.

ПЪТУВАНИЯ НА БЪЛГАРИ В ЧУЖБИНА - 2014/2013г. (ЯНУАРИ)

КЛАСАЦИЯ ОТ 1 ДО 50.

№	Страни	Брой	14/13%	№	Страни	Брой	14/13%
	ОБЩО	272 471	2.3%				
1	ТУРЦИЯ	80 397	8,6	26	УКРАЙНА	631	-31,1
2	ГЪРЦИЯ	69 212	-8,1	27	ШВЕЙЦАРИЯ	620	15,7
3	СЪРБИЯ	20 533	-8,5	28	СЛОВАКИЯ	480	169,7
4	РУМЪНИЯ	18 173	-4,6	29	КАНАДА	463	509,2
5	БЮР МАКЕДОНИЯ	16 526	-6,2	30	ИЗРАЕЛ	352	-13,1
6	ГЕРМАНИЯ	12 320	-6,9	31	ЕСТОНИЯ	320	100,0
7	АВСТРИЯ	7 500	44,1	32	ЛИТВА	320	966,7
8	ИТАЛИЯ	5 863	9,1	33	ЛЮКСЕМБУРГ	312	411,5
9	ИСПАНИЯ	5 341	-10,6	34	ЕГИПЕТ	202	-20,2
10	ВЕЛИКОБРИТАНИЯ	5 292	-3,5	35	БОСНА И ХЕРЦЕГОВИНА	160	100,0
11	ЧЕХИЯ	4 956	-18,6	36	МАЛТА	106	606,7
12	ФРАНЦИЯ	2 836	57,5	37	ЮАР	102	580,0
13	БЕЛГИЯ	2 645	21,8	38	БЕЛАРУС	101	-78,1
14	РУСИЯ	2 219	14,3	39	КИТАЙ	101	44,3
15	АЛБАНИЯ	1 867	100,0	40	СИНГАПУР	78	254,5
16	ХЪРВАТИЯ	1 464	476,4	41	ЯПОНИЯ	78	457,1
17	САЩ	1 311	307,1	42	ИРЛАНДИЯ/ЕЙРЕ	51	-78,6
18	МОЛДОВА	1 011	50,9	43	БОЛИВИЯ	51	100,0
19	ПОЛША	994	6,1	44	ИСЛАНДИЯ	51	100,0
20	НИДЕРЛАНДИЯ	904	-11,5	45	КАТАР	51	218,8
21	КИПЪР	817	77,2	46	ЛИХТЕНЩАЙН	51	100,0
22	ШВЕЦИЯ	803	247,6	47	НОРВЕГИЯ	51	-16,4
23	УНГАРИЯ	690	-27,7	48	ЮЖНА КОРЕЯ	51	628,6
24	ДАНИЯ	681	274,2	49	ОБЕДАРАБ.ЕМИР.	25	-30,6
25	СЛОВЕНИЯ	639	384,1	50	МОНАКО	20	100,0

