

МЕЖДУНАРОДЕН ТУРИЗЪМ – БЪЛГАРИЯ
(ЯНУАРИ – ФЕВРУАРИ 2014 г.)

3.8% ръст в броя на чуждестранните туристи, посетили България през периода януари-февруари 2014 г. спрямо същия период на 2013 г.

Увеличение от 2.3% при посещенията с цел почивка и ваканция

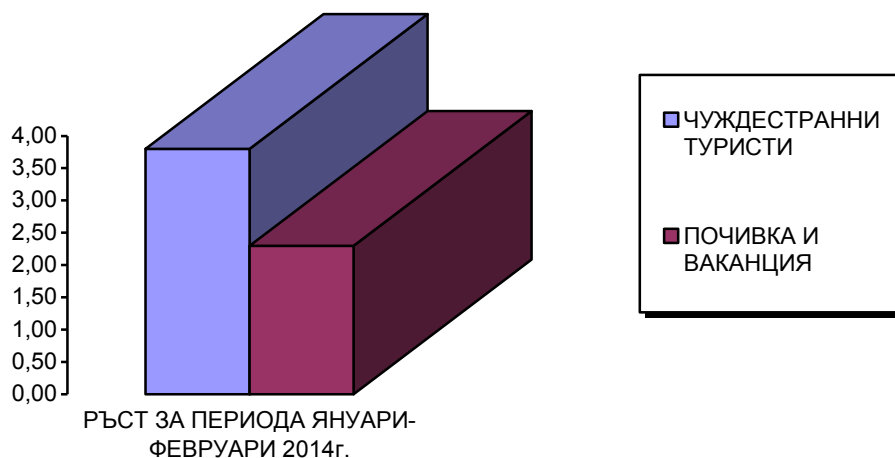
Приходите от международен туризъм за м. януари 2014 г. възлизат на 118.6 млн. евро, което е с 4.6 % повече в сравнение със същия период на 2013 г.

ЧУЖДЕСТРАННИ ТУРИСТИ В БЪЛГАРИЯ

През **януари-февруари 2014 г.** България е посетена общо от **534 694** чуждестранни граждани (без транзитно преминалите). Техният брой е с **3.8 % повече** спрямо същия период на 2013 г.

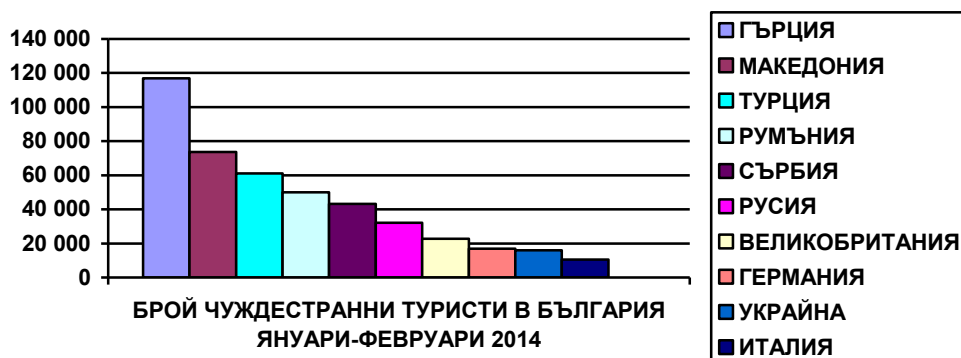
Увеличение има при посещенията с цел **почивка и ваканция**, като са реализирани **337 684** посещения и **ръст от 2.3%**, при посещенията с цел **гостуване** – **27 150** посещения и **ръст от 14.2%**. **Спад** има при посещенията с цел **бизнес**, като са реализирани **101 179** посещения и **спад от 0.5%**.

Транзитно през страната се преминали **153 804** чужденци, което с **1.9%** по-малко от същия период на предходната година.



ПОСЕЩЕНИЯ НА ЧУЖДЕСТРАННИ ТУРИСТИ В БЪЛГАРИЯ 2014/2013 г. (януари-февруари)
Данни от НСИ

№.	ДЪРЖАВИ	БРОЙ	14/13%	№.	ДЪРЖАВИ	БРОЙ	14/13%
	ОБЩО	534 694	3,8				
1	ГЪРЦИЯ	116 840	8,0	26	НИДЕРЛАНДИЯ	1 326	-12,4
2	МАКЕДОНИЯ	73 728	1,6	27	ШВЕЦИЯ	1 235	7,6
3	ТУРЦИЯ	61 041	17,0	28	ДАНИЯ	1 195	-3,3
4	РУМЪНИЯ	49 966	-5,2	29	СИРИЯ	1 172	-66,3
5	СЪРБИЯ	43 156	-2,7	30	СЛОВЕНИЯ	1 153	13,7
6	РУСИЯ	32 198	4,9	31	БОСНА И ХЕРЦЕГОВ	1 078	-4,9
7	ВЕЛИКОБРИТАНИЯ	22 749	-11,7	32	ИРАН	1 078	61,4
8	ГЕРМАНИЯ	16 954	6,0	33	ГРУЗИЯ	1 056	17,6
9	УКРАИНА	16 059	17,3	34	ЧЕРНА ГОРА	971	3,0
10	ИТАЛИЯ	10 582	0,2	35	ЯПОНИЯ	916	15,7
11	ИЗРАЕЛ	10 460	58,1	36	ШВЕЙЦАРИЯ	894	3,4
12	АВСТРИЯ	10 018	8,4	37	ФИЛИПИНТЕ	830	-23,1
13	ФРАНЦИЯ	6 080	-12,5	38	РЕПУБЛИКА КОРЕЯ	803	19,9
14	ПОЛША	6 072	-7,9	39	ФИНЛАНДИЯ	777	18,3
15	САЩ	4 210	7,4	40	АВСТРАЛИЯ	758	7,2
16	МОЛДОВА	3 867	-20,1	41	БЕЛАРУС	743	-5,2
17	АЛБАНИЯ	3 791	-2,2	42	КАНАДА	700	12,0
18	ЧЕХИЯ	3 366	5,7	43	ИНДИЯ	631	52,8
19	ИСПАНИЯ	3 202	10,4	44	КАЗАХСТАН	541	19,2
20	БЕЛГИЯ	3 103	-10,5	45	АРМЕНИЯ	533	24,2
21	УНГАРИЯ	2 925	-5,0	46	МАЛТА	463	-4,3
22	СЛОВАКИЯ	1 959	4,8	47	ПОРТУГАЛИЯ	416	5,3
23	ХЪРВАТИЯ	1 594	5,6	48	БРАЗИЛИЯ	387	10,6
24	КИПЪР	1 535	5,6	49	ЛАТВИЯ	370	24,2
25	КИТАЙ	1 338	30,9	50	ЕГИПЕТ	366	24,5



Увеличение има при посещенията от Гърция – 116 840 туристи (8%), Македония-73 728 и ръст от 1.6%, Турция – 61 041 туристи и ръст от 17%, Русия – 32 198 туристи и ръст от 4.9%, Германия-16 954 туристи и ръст от 6%, Украйна – 16 059 туристи и ръст от 17.3%, Италия-

10 582 туристи и ръст от 0.2%, Израел- 10 460 туристи и ръст от 58%, Австрия – 10 018 туристи и ръст от 8.4% и др.

Намаление има при посещенията от Румъния – 49 966 туристи (-5.2%), Сърбия -43 156 туристи (-2.7%), Великобритания – 22 749 туристи (-11.7%), Франция – 6 080 туристи (-12.5%), Полша-6 072 туристи (-7.9%) и др.

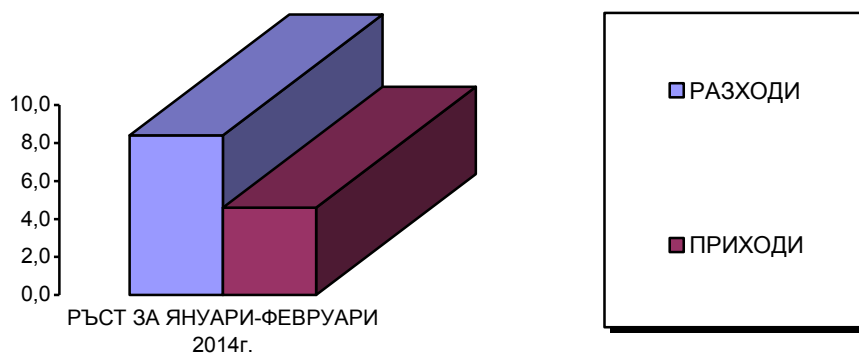
ЕВРОПЕЙСКИ СЪЮЗ

През периода януари-февруари 2014 г. страните от Европейския съюз продължават да са най-важният генериращ пазар за международен туризъм на България с относителен дял 49.4% и общ обем от 264 329 туристи (1.4%).

№	ДЪРЖАВИ	БРОЙ	14/13%	№	ДЪРЖАВИ	БРОЙ	14/13%
	ОБЩО	264 329	1.4%				
1	ГЪРЦИЯ	116 840	8,0	14	ХЪРВАТИЯ	1 594	5,6
2	РУМЪНИЯ	49 966	-5,2	15	КИПЪР	1 535	5,6
3	ВЕЛИКОБРИТАНИЯ	22 749	-11,7	16	НИДЕРЛАНДИЯ	1 326	-12,4
4	ГЕРМАНИЯ	16 954	6,0	17	ШВЕЦИЯ	1 235	7,6
5	ИТАЛИЯ	10 582	0,2	18	ДАНИЯ	1 195	-3,3
6	АВСТРИЯ	10 018	8,4	19	СЛОВЕНИЯ	1 153	13,7
7	ФРАНЦИЯ	6 080	-12,5	20	ФИНЛАНДИЯ	777	18,3
8	ПОЛША	6 072	-7,9	21	МАЛТА	463	-4,3
9	ЧЕХИЯ	3 366	5,7	22	ПОРТУГАЛИЯ	416	5,3
10	ИСПАНИЯ	3 202	10,4	23	ЛАТВИЯ	370	24,2
11	БЕЛГИЯ	3 103	-10,5	24	ЛИТВА	254	-26,8
12	УНГАРИЯ	2 925	-5,0	25	ИРЛАНДИЯ	83	100,0
13	СЛОВАКИЯ	1 959	4,8	26	ЛЮКСЕМБУРГ	66	6,5
				27	ЕСТОНИЯ	46	142,1

ПРИХОДИ ОТ ТУРИЗЪМ – БЪЛГАРИЯ (януари 2014 г.)

Приходите от международен туризъм в текущата сметка на платежния баланс по данни на БНБ за месец януари 2014 г. възлизат на **118,6 млн. евро**, което е с **4.6 %** повече в сравнение със същия месец на 2013 г. **Разходите** на българските граждани за пътувания в чужбина за месец януари 2014 г. са общо **73,3 млн. евро** или с **8.4%** повече спрямо 2013 г.



ПЪТУВАНИЯ НА БЪЛГАРСКИ ГРАЖДАНИ В ЧУЖБИНА

През периода **януари-февруари 2014 г.** българските граждани са реализирали общо **521 941** пътувания в чужбина по всички видове цели. Увеличението спрямо предходната година е **1.9%**.

Увеличение има при пътуванията с цел **почивка и екскурзия**, като са реализирани **106 157** пътувания и ръст от **28%**, както и при пътуванията с цел **бизнес**, като са реализирани **131 263** пътувания и ръст от **14%** и с цел **гостуване**, като са реализирани **119 542** пътувания (**1.3%**). Намаление има при пътуванията с цел **учение**, като са реализирани **14 415** пътувания (**-8.2%**).

Увеличение на пътуванията на българските граждани към основните дестинации, през **периода януари-февруари 2014 г.** има към Турция – 152 698 пътувания и ръст от 1.2%, Испания-13 776 пътувания и ръст от 23%, Австрия – 12 305 пътувания и ръст от 9.5%, Италия – 11 911 пътувания и ръст от 13%, Великобритания-10 388 пътувания и ръст от 7.9 %, Франция– 9 660 пътувания и ръст от 68%, Чехия-8 771 пътувания и ръст от 10.6%, Русия – 4 494 пътувания и ръст от 40%.

Намаление в пътуванията на българските граждани през периода януари-февруари **2014 г.** се забелязва към Гърция – 134 094 пътувания (-8.9%), Сърбия – 35 095 пътувания (-8.6%), Румъния– 30 463 пътувания (-8.7%), Македония– 31 726 пътувания (-4.8%) и др.

Страните от Европейския съюз през **периода януари-февруари 2014 г.** са посетени от **278 180** българи, като е увеличение от **0.8%**. Относителният дял на страните от Европейския съюз в пътуванията на българските граждани е **53.3 %**.

ПЪТУВАНИЯ НА БЪЛГАРИ В ЧУЖБИНА - 2014/2013г. (ЯНУАРИ-ФЕВРУАРИ)

КЛАСАЦИЯ ОТ 1 ДО 50.

№	Страни	Брой	14/13%	№	Страни	Брой	14/13%
	ОБЩО	521 941	1,9%				
1	ТУРЦИЯ	152 698	1,2	26	ПОРТУГАЛИЯ	1 209	94,4
2	ГЪРЦИЯ	134 094	-8,9	27	ШВЕЙЦАРИЯ	1 170	6,1
3	СЪРБИЯ	35 095	-8,6	28	СЛОВЕНИЯ	852	115,2
4	БЮР МАКЕДОНИЯ	31 726	-4,8	29	КАНАДА	809	272,8
5	РУМЪНИЯ	30 463	-8,7	30	СЛОВАКИЯ	800	56,3
6	ГЕРМАНИЯ	22 667	0,4	31	ИЗРАЕЛ	720	-17,7
7	ИСПАНИЯ	13 776	23,2	32	ЛЮКСЕМБУРГ	572	202,6
8	АВСТРИЯ	12 305	9,5	33	ЛИТВА	532	426,7
9	ИТАЛИЯ	11 911	13,1	34	ЕГИПЕТ	415	-40,3
10	ВЕЛИКОБРИТАНИЯ	10 388	7,9	35	ОБЕДАРАБ.ЕМИР.	333	825,0
11	ФРАНЦИЯ	9 660	67,9	36	ЕСТОНИЯ	320	611,1
12	ЧЕХИЯ	8 771	10,6	37	МАЛТА	298	422,8
13	БЕЛГИЯ	4 570	-2,3	38	БОСНА И ХЕРЦЕГОВИНА	266	0,0
14	РУСИЯ	4 494	40,1	39	ФИНЛАНДИЯ	256	14,8
15	НИДЕРЛАНДИЯ	3 559	51,6	40	НОРВЕГИЯ	244	300,0
16	ПОЛША	2 657	22,0	41	СИНГАПУР	228	307,1
17	АЛБАНИЯ	2 500	3278,4	42	ЯПОНИЯ	208	271,4
18	ШВЕЦИЯ	2 475	347,6	43	КИТАЙ	187	167,1
19	САЩ	2 139	161,5	44	ИРЛАНДИЯ/ЕЙРЕ	157	-53,3
20	ХЪРВАТИЯ	1 770	391,7	45	КАЗАХСТАН	141	100,0
21	ДАНИЯ	1 596	153,3	46	КАТАР	138	762,5
22	МОЛДОВА	1 480	120,9	47	БРАЗИЛИЯ	117	1571,4
23	УКРАИНА	1 371	-13,6	48	ЮАР	102	580,0
24	УНГАРИЯ	1 252	-41,9	49	БЕЛАРУС	101	-78,1
25	КИПЪР	1 227	35,6	50	МЕКСИКО	87	411,8

