

МЕЖДУНАРОДЕН ТУРИЗЪМ – БЪЛГАРИЯ
(ЯНУАРИ – ОКТОМВРИ 2013 г.)

5.5% ръст в броя на чуждестранните туристи, посетили България през периода януари-октомври 2013 г. спрямо същия период на 2012 г.

Увеличение от 6.3% при посещенията с цел почивка и ваканция

Приходите от международен туризъм за периода януари- септември 2013 г. възлизат на 2 606.2 млн. евро, което е с 2.4 % повече в сравнение със същия период на 2012 г.

ЧУЖДЕСТРАННИ ТУРИСТИ В БЪЛГАРИЯ

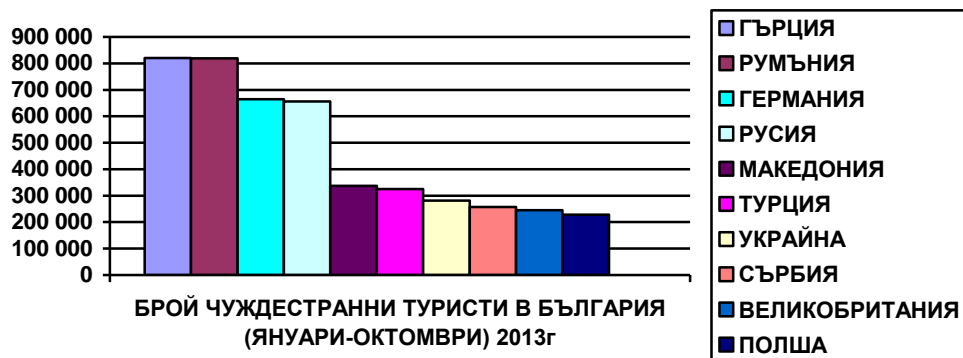
През периода **януари-октомври 2013 г.** България е посетена общо от **6 315 160** чуждестранни граждани (без транзитно преминалите). Техният брой е с **5.5 % повече** спрямо същия период на 2012 г.

Увеличение има при посещенията с цел **почивка и ваканция**, като са реализирани **4 599 112** посещения и **ръст от 6.3%**, при посещенията с цел **гостуване** – **170 848** посещения и **ръст от 24.8%**. **Спад** има при посещенията с цел **бизнес**, като са реализирани **891 581** посещения и **спад от – 1.7%**.

Транзитно през страната се преминали **2 054 669** чужденци, което е с **-1.2%** по-малко спрямо същия период на предходната година.

ПОСЕЩЕНИЯ НА ЧУЖДЕСТРАННИ ТУРИСТИ В БЪЛГАРИЯ ЯНУАРИ-ОКТОМВРИ 2013/2012
Данни по НСИ

№.	ДЪРЖАВИ	БРОЙ	13/12%	№.	ДЪРЖАВИ	БРОЙ	13/12%
	ОБЩО	6 315 160	5,5				
1	ГЪРЦИЯ	820 495	-0,2	26	ФИНЛАНДИЯ	35 287	5,4
2	РУМЪНИЯ	818 735	1,4	27	НОРВЕГИЯ	28 154	7,5
3	ГЕРМАНИЯ	664 273	5,3	28	АЛБАНИЯ	20 819	5,4
4	РУСИЯ	656 414	15,1	29	ШВЕЙЦАРИЯ	19 913	10,3
5	МАКЕДОНИЯ	337 566	1,7	30	СЛОВЕНИЯ	16 009	-7,3
6	ТУРЦИЯ	324 970	31,4	31	КАНАДА	15 199	5,4
7	УКРАИНА	281 141	16,0	32	ИРЛАНДИЯ	14 810	-29,0
8	СЪРБИЯ	256 768	11,4	33	СИРИЯ	13 280	117,7
9	ВЕЛИКОБРИТАНИЯ	245 705	-2,2	34	КИПЪР	13 010	-8,2
10	ПОЛША	227 962	-2,3	35	ХЪРВАТИЯ	12 820	4,7
11	ЧЕХИЯ	148 338	0,3	36	АВСТРАЛИЯ	12 547	0,7
12	ФРАНЦИЯ	131 883	-0,3	37	РЕПУБЛИКА КОРЕЯ	12 545	9,0
13	БЕЛАРУС	125 502	59,2	38	ГРУЗИЯ	9 837	43,5
14	АВСТРИЯ	119 401	5,3	39	ЯПОНИЯ	9 819	-1,7
15	ИТАЛИЯ	99 486	2,5	40	КИТАЙ	9 428	30,8
16	ИЗРАЕЛ	94 565	2,8	41	ФИЛИПИНИТЕ	9 222	4,1
17	НИДЕРЛАНДИЯ	88 913	-4,1	42	БОСНА И ХЕРЦЕГОВ	9 128	-3,4
18	УНГАРИЯ	86 938	-5,1	43	ЛИТВА	8 783	9,7
19	МОЛДОВА	68 706	-2,3	44	КАЗАХСТАН	8 331	22,0
20	ДАНИЯ	66 333	3,9	45	ИРАН	7 900	-27,3
21	БЕЛГИЯ	65 462	2,4	46	ПОРТУГАЛИЯ	6 422	-3,8
22	САЩ	63 779	3,3	47	АРМЕНИЯ	6 077	-5,8
23	СЛОВАКИЯ	52 623	-3,0	48	ЕСТОНИЯ	6 026	-13,4
24	ИСПАНИЯ	44 125	-5,2	49	ЛИВАН	5 161	10,0
25	ШВЕЦИЯ	35 474	-8,4	50	ИНДИЯ	4 551	14,2



Увеличение има при посещенията от Румъния – **818 735** туристи и ръст от **1.4%**, Русия- **656 414** туристи и ръст от **15.1%**, Германия – **664 273** туристи и ръст от **5.3%**, Македония – **337 566** туристи и ръст от **1.7%**, Турция – **324 970** туристи и ръст от **31.4%**, Украйна – **281 141**

туристи и ръст от **16%**, Сърбия – **256 768** туристи и ръст от **11.4%**, Беларус – **125 502** туристи и ръст от **59.2%**, Австрия – **119 401** туристи и ръст от **5.3%** и др.

Намаление има при посещенията от Гърция – **820 495** туристи (- **0.2%**), Великобритания – **245 705** туристи и спад от (- **2.2%**), Полша – **227 962** туристи (- **2.3%**) и др.

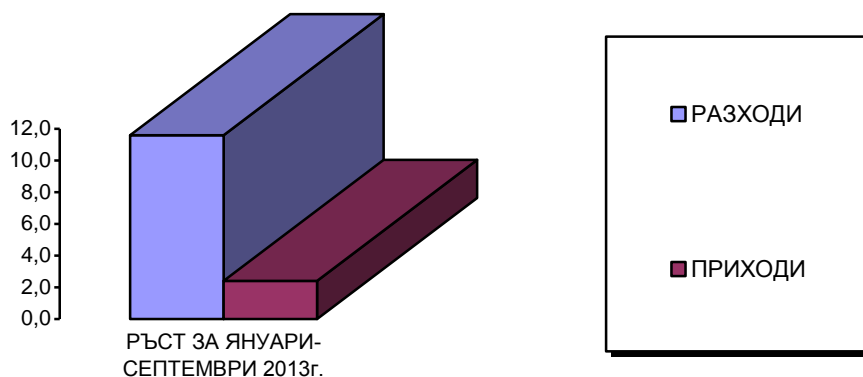
ЕВРОПЕЙСКИ СЪЮЗ

През периода **януари-октомври 2013 г.** страните от Европейския съюз продължават да са най-важният генериращ пазар за международен туризъм на България с относителен дял **60.8%** и общ обем от **3 840 495** туристи (ръст от **0.6%**).

№.	ДЪРЖАВИ	БРОЙ	13/12%	№.	ДЪРЖАВИ	БРОЙ	13/12%
	ОБЩО	3 840 495	0.6%				
1	ГЪРЦИЯ	820 495	-0,2	14	СЛОВАКИЯ	52 623	-3,0
2	РУМЪНИЯ	818 735	1,4	15	ИСПАНИЯ	44 125	-5,2
3	ГЕРМАНИЯ	664 273	5,3	16	ШВЕЦИЯ	35 474	-8,4
4	ВЕЛИКОБРИТАНИЯ	245 705	-2,2	17	ФИНЛАНДИЯ	35 287	5,4
5	ПОЛША	227 962	-2,3	18	СЛОВЕНИЯ	16 009	-7,3
6	ЧЕХИЯ	148 338	0,3	19	ИРЛАНДИЯ	14 810	-29,0
7	ФРАНЦИЯ	131 883	-0,3	20	КИПЪР	13 010	-8,2
8	АВСТРИЯ	119 401	5,3	21	ХЪРВАТИЯ	12 820	4,7
9	ИТАЛИЯ	99 486	2,5	22	ЛИТВА	8 783	9,7
10	НИДЕРЛАНДИЯ	88 913	-4,1	23	ПОРТУГАЛИЯ	6 422	-3,8
11	УНГАРИЯ	86 938	-5,1	24	ЕСТОНИЯ	6 026	-13,4
12	ДАНИЯ	66 333	3,9	25	ЛАТВИЯ	4 458	-13,6
13	БЕЛГИЯ	65 462	2,4	26	ЛЮКСЕМБУРГ	4 281	4,7
				27	МАЛТА	2 443	-15,1

ПРИХОДИ ОТ ТУРИЗЪМ – БЪЛГАРИЯ (януари-септември 2013 г.)

Приходите от международен туризъм в текущата сметка на платежния баланс по данни на БНБ за периода януари-септември 2013 г. възлизат на **2 606.2** млн. евро, което е с **2.4 %** повече в сравнение със същия период на 2012 г. Разходите на българските граждани за пътувания чужбина за периода **януари-септември 2013 г.** са общо **884** млн. евро или с **11.6 %** повече спрямо 2012 г.



ПЪТУВАНИЯ НА БЪЛГАРСКИ ГРАЖДАНИ В ЧУЖБИНА

През периода **януари-октомври 2013 г.** българските граждани са реализирали **общо 3 446 453** пътувания в чужбина по всички видове цели. Увеличението спрямо предходната година е **5.7%**. Увеличение има при пътуванията с цел **учение**, като са реализирани **85 621** пътувания и ръст от **38.2%**, както и при пътуванията с цел **гостуване**, като са реализирани **697 364** пътувания и ръст от **12.5%**. Намаление има при пътуванията с цел **почивка и екскурзия**, като са реализирани **930 323** пътувания (**-18.8%**) и при пътуванията с цел **бизнес**, като са реализирани **744 021** пътувания (**-20.9%**).

Увеличение на пътуванията на българските граждани към основните дестинации през периода **януари-октомври 2013 г.** има към Турция- **899 530** пътувания и ръст от **3.5%**, Гърция- **730 430** пътувания и ръст от **4.6%**, Сърбия- **266 863** пътувания и ръст от **5.5%**, Германия- **189 089** пътувания и ръст от **19.7%**, Италия – **109 466** пътувания и ръст от **33.5%**, Австрия-**90 560** пътувания и ръст от **34.4%**, Франция-**77 924** пътувания и ръст от **50.7%**.

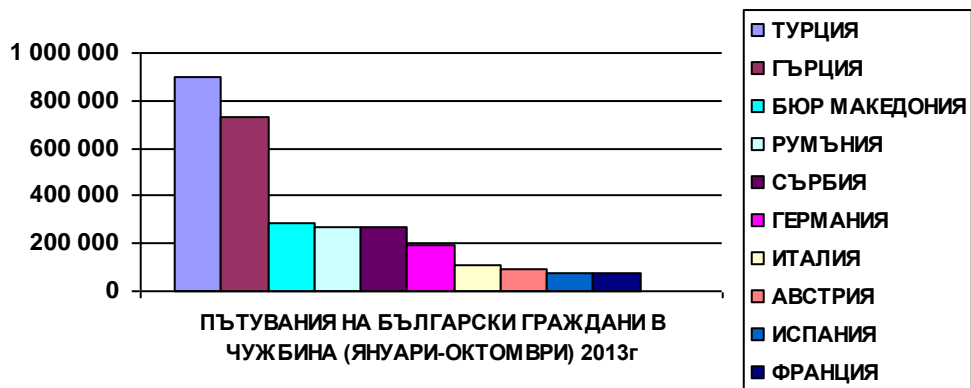
Намаление в пътуванията на българските граждани през периода **януари-октомври 2013 г.** се забелязва към Македония – **287 774** пътувания (**-4.5%**), Румъния-**271 741** пътувания (**-3.6%**), Испания-**78 411** пътувания (**-12.8%**).

Страните от Европейския съюз през периода **януари- октомври 2013 г.** са посетени от **1 857 670** българи, като е реализиран ръст от **10.6 %**. Относителният дял на страните от Европейския съюз в пътуванията на българските граждани е **54%**.

ПЪТУВАНИЯ НА БЪЛГАРИ В ЧУЖБИНА - 2013/2012г. (ЯНУАРИ-ОКТОМВРИ)

КЛАСАЦИЯ ОТ 1 ДО 50.

№.	Страни	Брой	13/12%	№.	Страни	Брой	13/12%
	ОБЩО	3 446 453	5.7%				
1	ТУРЦИЯ	899 530	3,5	26	МАЛТА	6 037	2178,1
2	ГЪРЦИЯ	730 430	4,6	27	СЛОВАКИЯ	5 909	30,6
3	БЮР МАКЕДОНИЯ	287 774	-4,5	28	ХЪРВАТИЯ	5 831	88,2
4	РУМЪНИЯ	271 741	-3,6	29	НОРВЕГИЯ	5 593	78,9
5	СЪРБИЯ	266 863	5,5	30	ФИНЛАНДИЯ	4 764	73,5
6	ГЕРМАНИЯ	189 089	19,7	31	КАНАДА	4 640	239,2
7	ИТАЛИЯ	109 466	33,5	32	МОЛДОВА	4 527	37,3
8	АВСТРИЯ	90 560	34,4	33	СЛОВЕНИЯ	3 898	-17,3
9	ИСПАНИЯ	78 411	-12,8	34	БЕЛАРУС	3 247	550,7
10	ФРАНЦИЯ	77 924	50,7	35	ЛЮКСЕМБУРГ	2 729	317,3
11	ВЕЛИКОБРИТАНИЯ	73 853	1,3	36	ЕГИПЕТ	2 411	129,2
12	РУСИЯ	50 397	99,7	37	КИТАЙ	2 342	228,0
13	ЧЕХИЯ	49 027	35,6	38	ЛАТВИЯ	2 169	355,7
14	БЕЛГИЯ	35 252	45,4	39	АЛБАНИЯ	1 472	22,7
15	ПОЛША	25 994	39,2	40	ЛИТВА	1 182	49,2
16	НИДЕРЛАНДИЯ	24 447	-3,3	41	ИРЛАНДИЯ/ЕЙРЕ	1 146	-62,2
17	САЩ	18 453	167,7	42	МАРОКО	830	99,0
18	ШВЕЙЦАРИЯ	16 056	45,7	43	ЕСТОНИЯ	791	104,9
19	ИЗРАЕЛ	15 284	362,9	44	ИСЛАНДИЯ	714	1300,0
20	УНГАРИЯ	14 867	20,2	45	ЯПОНИЯ	668	44,6
21	УКРАИНА	11 173	96,7	46	АРМЕНИЯ	539	4391,7
22	ДАНИЯ	10 100	63,9	47	ОБЕД.АРАБ.ЕМИР.	375	14,0
23	КИПЪР	9 572	76,5	48	ГРУЗИЯ	326	-3,0
24	ШВЕЦИЯ	6 309	39,2	49	БРАЗИЛИЯ	300	347,8
25	ПОРТУГАЛИЯ	6 172	7,8	50	ЧИЛИ	241	84,0



Дирекция „Маркетинг, реклама и информация в туризма”
 Министерство на икономиката и енергетиката