

МЕЖДУНАРОДЕН ТУРИЗЪМ – БЪЛГАРИЯ
(ЯНУАРИ –НОЕМВРИ 2013 г.)

5.5% ръст в броя на чуждестранните туристи, посетили България през периода януари-ноември 2013 г. спрямо същия период на 2012 г.

Увеличение от 6.3% при посещенията с цел почивка и ваканция

Приходите от международен туризъм за периода януари- октомври 2013 г. възлизат на 2 839.5 млн. евро, което е с 4.9 % повече в сравнение със същия период на 2012 г.

ЧУЖДЕСТРАННИ ТУРИСТИ В БЪЛГАРИЯ

През периода **януари-ноември 2013 г.** България е посетена общо от **6 604 897** чуждестранни граждани (без транзитно преминалите). Техният брой е с **5.5 % повече** спрямо същия период на 2012 г.

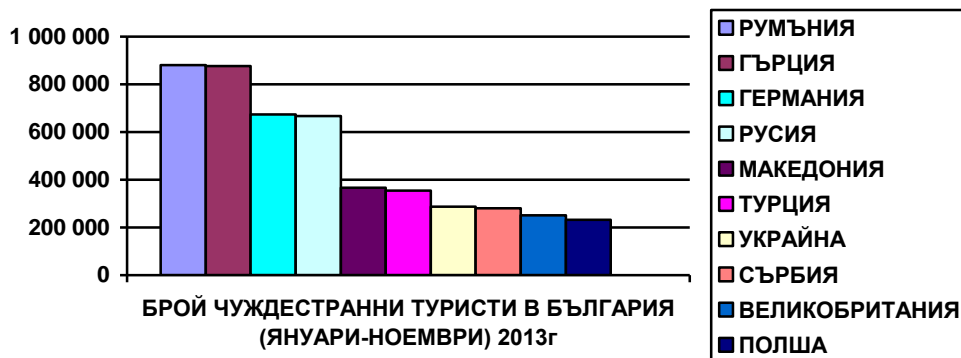
Увеличение има при посещенията с цел **почивка и ваканция**, като са реализирани **4 748 665** посещения и **ръст от 6.3%**, при посещенията с цел **гостуване** – **183 830** посещения и **ръст от 25.9%**. **Спад** има при посещенията с цел **бизнес**, като са реализирани **963 046** посещения и **спад от – 1.4%**.

Транзитно през страната се преминали **2 181 082** чужденци, което е с **-1.4%** по-малко спрямо същия период на предходната година.

ПОСЕЩЕНИЯ НА ЧУЖДЕСТРАННИ ТУРИСТИ В БЪЛГАРИЯ ЯНУАРИ-НОЕМВРИ 2013/2012

Данни по НСИ

№.	ДЪРЖАВИ	БРОЙ	13/12%	№.	ДЪРЖАВИ	БРОЙ	13/12%
	ОБЩО	6 604 897	5,5				
1	РУМЪНИЯ	880 048	1,6	26	ФИНЛАНДИЯ	35 722	5,4
2	ГЪРЦИЯ	876 483	0,4	27	НОРВЕГИЯ	28 739	7,3
3	ГЕРМАНИЯ	673 205	5,1	28	АЛБАНИЯ	23 416	5,7
4	РУСИЯ	666 561	14,7	29	ШВЕЙЦАРИЯ	21 009	10,7
5	МАКЕДОНИЯ	366 760	1,1	30	СЛОВЕНИЯ	16 562	-7,0
6	ТУРЦИЯ	354 257	30,8	31	КАНАДА	15 975	6,3
7	УКРАИНА	287 213	16,2	32	ИРЛАНДИЯ	14 989	-28,9
8	СЪРБИЯ	280 153	10,5	33	СИРИЯ	14 007	91,5
9	ВЕЛИКОБРИТАНИЯ	251 462	-2,5	34	ХЪРВАТИЯ	13 789	4,7
10	ПОЛША	231 988	-2,2	35	КИПЪР	13 525	-8,2
11	ЧЕХИЯ	150 749	0,4	36	РЕПУБЛИКА КОРЕЯ	13 349	7,7
12	ФРАНЦИЯ	135 226	-0,1	37	АВСТРАЛИЯ	12 999	1,1
13	БЕЛАРУС	125 991	59,0	38	ГРУЗИЯ	10 517	41,7
14	АВСТРИЯ	124 642	5,3	39	ЯПОНИЯ	10 452	-0,6
15	ИТАЛИЯ	104 396	3,3	40	КИТАЙ	10 136	30,3
16	ИЗРАЕЛ	97 617	4,4	41	ФИЛИПИНИТЕ	9 910	4,6
17	НИДЕРЛАНДИЯ	90 615	-3,8	42	БОСНА И ХЕРЦЕГОВ	9 772	-1,7
18	УНГАРИЯ	89 044	-4,9	43	ЛИТВА	9 040	9,3
19	МОЛДОВА	70 142	-2,9	44	КАЗАХСТАН	8 595	21,3
20	САЩ	68 248	4,4	45	ИРАН	8 554	-23,7
21	ДАНИЯ	67 228	3,7	46	ПОРТУГАЛИЯ	6 580	-3,7
22	БЕЛГИЯ	66 883	2,4	47	ЕСТОНИЯ	6 157	-15,6
23	СЛОВАКИЯ	54 004	-2,9	48	АРМЕНИЯ	6 155	-8,4
24	ИСПАНИЯ	46 721	-4,4	49	ЛИВАН	5 357	9,5
25	ШВЕЦИЯ	37 885	-3,5	50	ИНДИЯ	4 932	14,1



Увеличение има при посещенията от Румъния – **880 048** туристи и ръст от **1.6%**, Гърция- **876 483** туристи и ръст от **0.4%**, Германия – **673 205** туристи и ръст от **5.1%**, Русия- **666 561** туристи и ръст от **14.7%**, Македония – **366 760** туристи и ръст от **1.1%**, Турция – **354 257** туристи и ръст от **30.8%**, Украйна – **287 213** туристи и ръст от **16.2%**, Сърбия – **280 153** туристи и ръст от **10.5%**, Беларус – **125 991** туристи и ръст от **59%**, Австрия – **124 642** туристи и ръст от **5.3%** и др.

Намаление има при посещенията от Великобритания -**251 462** туристи и спад от - **2.5%**, Полша – **231 988** туристи (- **2.2%**), Нидерландия-**90 615** туристи и спад от -**3.8%** и др.

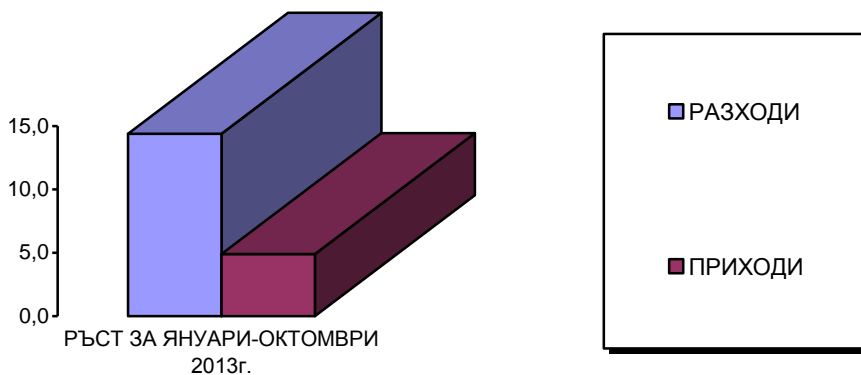
ЕВРОПЕЙСКИ СЪЮЗ

През периода **януари-ноември 2013 г.** страните от Европейския съюз продължават да са най-важният генериращ пазар за международен туризъм на България с относителен дял **60.7%** и общ обем от **4 008 125** туристи (ръст от **0.8%**).

№.	ДЪРЖАВИ	БРОЙ	13/12%	№.	ДЪРЖАВИ	БРОЙ	13/12%
	ОБЩО	4 008 125	0.8%				
1	РУМЪНИЯ	880 048	1,6	14	СЛОВАКИЯ	54 004	-2,9
2	ГЪРЦИЯ	876 483	0,4	15	ИСПАНИЯ	46 721	-4,4
3	ГЕРМАНИЯ	673 205	5,1	16	ШВЕЦИЯ	37 885	-3,5
4	ВЕЛИКОБРИТАНИЯ	251 462	-2,5	17	ФИНЛАНДИЯ	35 722	5,4
5	ПОЛША	231 988	-2,2	18	СЛОВЕНИЯ	16 562	-7,0
6	ЧЕХИЯ	150 749	0,4	19	ИРЛАНДИЯ	14 989	-28,9
7	ФРАНЦИЯ	135 226	-0,1	20	ХЪРВАТИЯ	13 789	4,7
8	АВСТРИЯ	124 642	5,3	21	КИПЪР	13 525	-8,2
9	ИТАЛИЯ	104 396	3,3	22	ЛИТВА	9 040	9,3
10	НИДЕРЛАНДИЯ	90 615	-3,8	23	ПОРТУГАЛИЯ	6 580	-3,7
11	УНГАРИЯ	89 044	-4,9	24	ЕСТОНИЯ	6 157	-15,6
12	ДАНИЯ	67 228	3,7	25	ЛАТВИЯ	4 458	-16,2
13	БЕЛГИЯ	66 883	2,4	26	ЛЮКСЕМБУРГ	4 281	3,6
				27	МАЛТА	2 443	-16,9

ПРИХОДИ ОТ ТУРИЗЪМ – БЪЛГАРИЯ (януари-октомври 2013 г.)

Приходите от международен туризъм в текущата сметка на платежния баланс по данни на БНБ за периода януари-октомври 2013 г. възлизат на **2 839.5 млн. евро**, което е с **4.9 %** повече в сравнение със същия период на 2012 г. **Разходите** на българските граждани за пътувания чужбина за периода **януари-октомври 2013 г.** са общо **997.8 млн. евро** или с **14.4 %** повече спрямо 2012 г.



ПЪТУВАНИЯ НА БЪЛГАРСКИ ГРАЖДАНИ В ЧУЖБИНА

През периода **януари-ноември 2013 г.** българските граждани са реализирали **общо 3 691 474** пътувания в чужбина по всички видове цели. Увеличението спрямо предходната година е **5%**. Увеличение има при пътуванията с цел **гостуване**, като са реализирани **738 965** пътувания и ръст от **11.2%**, както и при пътуванията с цел **учение**, като са реализирани **90 588** пътувания и ръст от **36.9%**. Намаление има при пътуванията с цел **почивка и екскурзия**, като са реализирани **991 860** пътувания (**-16.8%**) и при пътуванията с цел **бизнес**, като са реализирани **802 436** пътувания (**-20%**).

Увеличение на пътуванията на българските граждани към основните дестинации през **периода януари-ноември 2013 г.** има към Турция- **972 056** пътувания и ръст от **2.1%**, Гърция- **786 971** пътувания и ръст от **5.4%**, Сърбия- **283 616** пътувания и ръст от **4.4%**, Германия- **199 905** пътувания и ръст от **17.8%**, Италия – **114 876** пътувания и ръст от **30.8%**, Австрия-**96 391** пътувания и ръст от **32%**, Франция-**83 149** пътувания и ръст от **44.4%**.

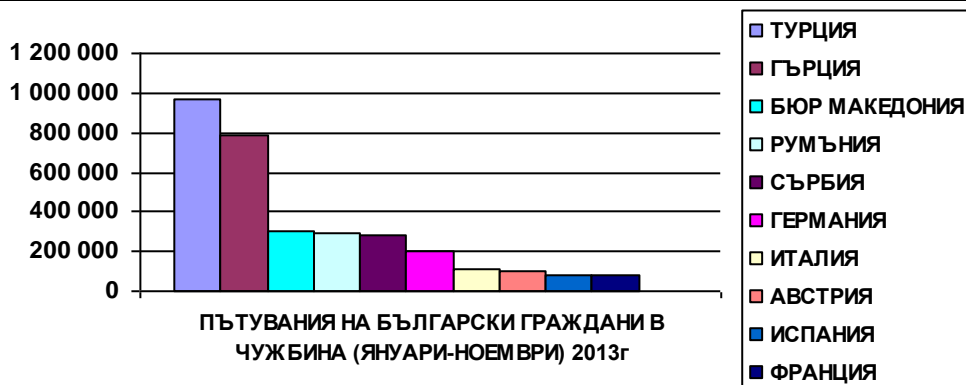
Намаление в пътуванията на българските граждани през периода **януари-ноември 2013 г.** се забелязва към Македония – **300 442** пътувания (**-5.9%**), Румъния–**295 682** пътувания (**-2.6%**), Испания-**84 814** пътувания (**-11.7%**).

Страните от Европейския съюз през **периода януари-ноември 2013 г.** са посетени от **1 970 730** българи, като е реализиран ръст от **10.5 %**. Относителният дял на страните от Европейския съюз в пътуванията на българските граждани е **53.4%**.

ПЪТУВАНИЯ НА БЪЛГАРИ В ЧУЖБИНА - 2013/2012г. (ЯНУАРИ-НОЕМВРИ)

КЛАСАЦИЯ ОТ 1 ДО 50.

№.	Страни	Брой	13/12%	№.	Страни	Брой	13/12%
	ОБЩО	3 691 474	5%				
1	ТУРЦИЯ	972 056	2,1	26	ХЪРВАТИЯ	6 521	82,3
2	ГЪРЦИЯ	786 971	5,4	27	СЛОВАКИЯ	6 183	31,0
3	БЮР МАКЕДОНИЯ	300 442	-5,9	28	МАЛТА	6 150	2088,6
4	РУМЪНИЯ	295 682	-2,6	29	НОРВЕГИЯ	5 617	67,7
5	СЪРБИЯ	283 616	4,4	30	МОЛДОВА	5 386	46,0
6	ГЕРМАНИЯ	199 905	17,8	31	КАНАДА	4 916	258,3
7	ИТАЛИЯ	114 876	30,8	32	ФИНЛАНДИЯ	4 805	61,2
8	АВСТРИЯ	96 391	32,0	33	СЛОВЕНИЯ	4 217	-14,6
9	ИСПАНИЯ	84 814	-11,7	34	БЕЛАРУС	3 247	299,4
10	ФРАНЦИЯ	83 149	44,4	35	ЛЮКСЕМБУРГ	2 792	298,9
11	ВЕЛИКОБРИТАНИЯ	79 252	0,1	36	КИТАЙ	2 547	232,5
12	РУСИЯ	53 235	92,1	37	ЕГИПЕТ	2 411	129,2
13	ЧЕХИЯ	52 265	37,0	38	ЛАТВИЯ	2 314	325,4
14	БЕЛГИЯ	37 511	40,7	39	АЛБАНИЯ	1 472	10,2
15	ПОЛША	27 877	34,2	40	ИРЛАНДИЯ/ЕЙРЕ	1 468	-54,8
16	НИДЕРЛАНДИЯ	24 948	-3,2	41	ЛИТВА	1 385	58,3
17	САЩ	18 997	165,5	42	ЕСТОНИЯ	887	74,6
18	ШВЕЙЦАРИЯ	16 300	37,4	43	МАРОКО	863	107,0
19	УНГАРИЯ	16 183	17,7	44	ЯПОНИЯ	787	70,3
20	ИЗРАЕЛ	15 837	289,9	45	ИСЛАНДИЯ	714	1300,0
21	УКРАИНА	13 348	62,7	46	АРМЕНИЯ	634	5183,3
22	ДАНИЯ	10 772	62,6	47	ГРУЗИЯ	487	-12,9
23	КИПЪР	9 790	79,0	48	ОБЕД.АРАБ.ЕМИР.	458	39,2
24	ШВЕЦИЯ	6 940	49,2	49	БРАЗИЛИЯ	342	410,4
25	ПОРТУГАЛИЯ	6 682	7,7	50	ТУНИС	255	286,4



Дирекция „Маркетинг, реклама и информация в туризма”
 Министерство на икономиката и енергетиката