

**МЕЖДУНАРОДЕН ТУРИЗЪМ – БЪЛГАРИЯ**  
**(ЯНУАРИ –ЮНИ 2013 г.)**

**6.7% ръст в броя на чуждестранните туристи, посетили България през периода януари-юни 2013 г. спрямо същия период на 2012 г.**

**Увеличение от 8.9% при посещенията с цел почивка и ваканция**

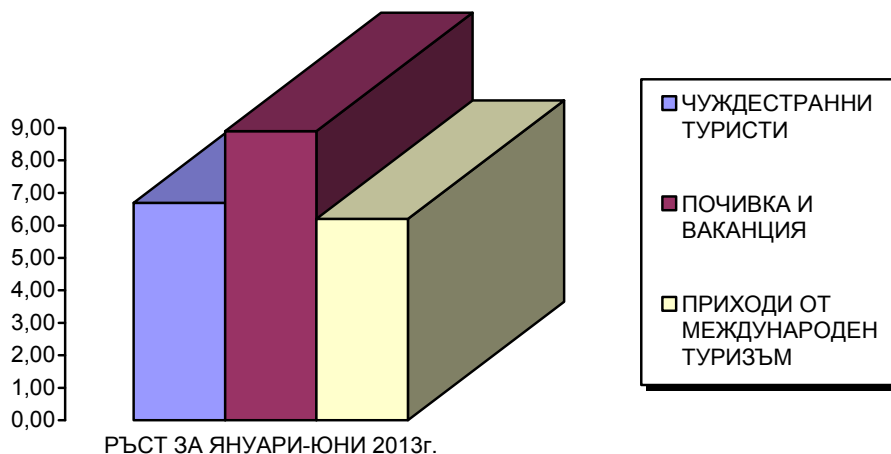
**Приходите от международен туризъм за периода януари- май 2013 г. възлизат на 629.4 млн. евро, което е с 6.2 % повече в сравнение със същия период на 2012 г.**

**ЧУЖДЕСТРАННИ ТУРИСТИ В БЪЛГАРИЯ**

През периода **януари-юни 2013 г.** България е посетена общо от **2 492 862** чуждестранни граждани (без транзитно преминалите). Техният брой е с **6.7 % повече** спрямо същия период на 2012 г.

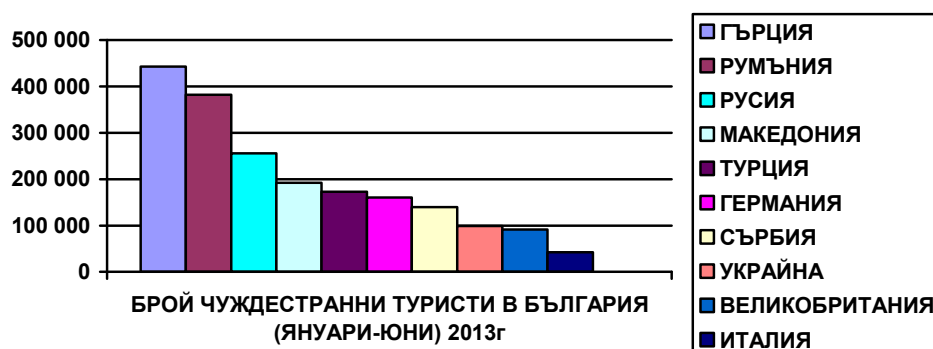
**Увеличение** има при посещенията с цел **почивка и ваканция**, като са реализирани **1 654 091** посещения и **ръст от 8.9%**, при посещенията с цел **гостуване** – **91 138** посещения и **ръст от 30.2%**. Спад има при посещенията с цел **бизнес**, като са реализирани **448 916** посещения и **спад от - 3.7%**.

**Транзитно** през страната се преминали **798 438** чужденци, което е с **0.4%** по-малко спрямо същия период на предходната година.



ПОСЕЩЕНИЯ НА ЧУЖДЕСТРАННИ ТУРИСТИ В БЪЛГАРИЯ ЯНУАРИ-ЮНИ 2013/2012  
Данни по ГДГП и НСИ

No.	ДЪРЖАВИ	БРОЙ	13/12%	No.	ДЪРЖАВИ	БРОЙ	13/12%
	ОБЩО	2 492 862	6,7				
1	ГЪРЦИЯ	442 693	-3,6	26	СЛОВАКИЯ	9 277	-11,1
2	РУМЪНИЯ	381 748	0,9	27	ДАНИЯ	8 697	17,6
3	РУСИЯ	255 837	17,7	28	ФИНЛАНДИЯ	7 273	15,8
4	МАКЕДОНИЯ	192 122	1,1	29	ШВЕЙЦАРИЯ	6 797	35,3
5	ТУРЦИЯ	173 246	35,3	30	КИПЪР	6 386	-6,8
6	ГЕРМАНИЯ	160 243	22,7	31	РЕПУБЛИКА КОРЕЯ	6 386	3,5
7	СЪРБИЯ	139 399	18,0	32	ХЪРВАТИЯ	5 756	-13,9
8	УКРАИНА	99 086	16,0	33	ИРЛАНДИЯ	5 732	-42,0
9	ВЕЛИКОБРИТАНИЯ	91 469	-2,6	34	КАНАДА	5 712	-5,1
10	ИТАЛИЯ	42 450	0,2	35	НОРВЕГИЯ	5 172	32,8
11	ПОЛША	39 449	-7,0	36	БОСНА И ХЕРЦЕГОВ	5 021	10,1
12	БЕЛАРУС	39 344	64,5	37	ЯПОНИЯ	4 980	-15,1
13	ФРАНЦИЯ	39 319	2,8	38	СЛОВЕНИЯ	4 871	-13,3
14	АВСТРИЯ	38 322	13,1	39	АВСТРАЛИЯ	4 835	-12,3
15	МОЛДОВА	29 876	8,8	40	КИТАЙ	4 422	23,6
16	ИЗРАЕЛ	29 864	-16,3	41	ГРУЗИЯ	4 403	48,5
17	САЩ	26 980	-2,9	42	ФИЛИПИНИТЕ	3 773	-5,4
18	ЧЕХИЯ	24 215	12,9	43	ЛИТВА	3 125	27,5
19	УНГАРИЯ	17 519	-16,0	44	КАЗАХСТАН	2 801	14,1
20	БЕЛГИЯ	17 231	17,5	45	ИРАН	2 556	-8,6
21	НИДЕРЛАНДИЯ	16 006	3,7	46	ЧЕРНА ГОРА	2 356	9,3
22	ИСПАНИЯ	14 889	-2,6	47	ПОРТУГАЛИЯ	2 142	8,2
23	АЛБАНИЯ	12 096	11,3	48	ИНДИЯ	2 087	1,2
24	ШВЕЦИЯ	9 651	-9,0	49	ЕСТОНИЯ	2 007	-16,7
25	СИРИЯ	9 348	193,5	50	АРМЕНИЯ	1 988	-13,0



Увеличение има при посещенията от Румъния - 381 748 туристи и ръст от 0.9%, Русия- 255 837 туристи и ръст от 17.7%, Македония - 192 122 туристи и ръст от 1.1%, Турция – 173

246 туристи и ръст от 35.3%, Германия - 160 243 туристи и ръст от 22.7%, Сърбия – 139 399 туристи и ръст от 18%, Украйна - 99 086 туристи и ръст от 16%, Беларус - 39 344 туристи и ръст от 64.5%, Австрия - 38 322 туристи и ръст от 13.1%, Франция - 39 319 туристи и ръст от 2.8% и др.

Намаление има при посещенията от Гърция – 442 693 туристи (- 3.6%), Великобритания -91 469 туристи и спад от (- 2.6%), Полша - 39 449 туристи (- 7%), Израел с 29 864 туристи и спад от (- 16.3%) и др.

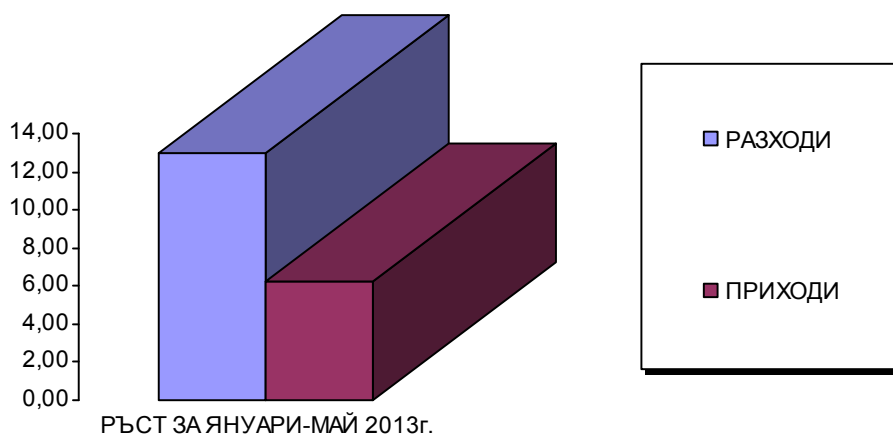
### **ЕВРОПЕЙСКИ СЪЮЗ**

През периода януари-юни 2013 г. страните от Европейския съюз продължават да са най-важният генериращ пазар за международен туризъм на България с относителен дял 55.7%, общ обем от 1 388 686 туристи (ръст от 1%).

№.	ДЪРЖАВИ	БРОЙ	13/12%	№.	ДЪРЖАВИ	БРОЙ	13/12%
	<b>ОБЩО</b>	<b>1 388 686</b>	<b>1%</b>				
1	АВСТРИЯ	38 322	13,1	14	ЛЮКСЕМБУРГ	384	10,3
2	БЕЛГИЯ	17 231	17,5	15	МАЛТА	1 772	-12,9
3	ВЕЛИКОБРИТАНИЯ	91 469	-2,6	16	НИДЕРЛАНДИЯ	16 006	3,7
4	ГЕРМАНИЯ	160 243	22,7	17	ПОЛША	39 449	-7,0
5	ГЪРЦИЯ	442 693	-3,6	18	ПОРТУГАЛИЯ	2 142	8,2
6	ДАНИЯ	8 697	17,6	19	РУМЪНИЯ	381 748	0,9
7	ЕСТОНИЯ	2 007	-16,7	20	СЛОВАКИЯ	9 277	-11,1
8	ИРЛАНДИЯ	5 732	-42,0	21	СЛОВЕНИЯ	4 871	-13,3
9	ИСПАНИЯ	14 889	-2,6	22	УНГАРИЯ	17 519	-16,0
10	ИТАЛИЯ	42 450	0,2	23	ФИНЛАНДИЯ	7 273	15,8
11	КИПЪР	6 386	-6,8	24	ФРАНЦИЯ	39 319	2,8
12	ЛАТВИЯ	1 816	-13,1	25	ЧЕХИЯ	24 215	12,9
13	ЛИТВА	3 125	27,5	26	ШВЕЦИЯ	9 651	-9,0

### **ПРИХОДИ ОТ ТУРИЗЪМ – БЪЛГАРИЯ (януари-май 2013 г.)**

Приходите от международен туризъм в текущата сметка на платежния баланс по данни на БНБ за периода януари-май 2013 г. възлизат на **629.4 млн. евро**, което е с **6.2 %** повече в сравнение със същия период на 2012 г. **Разходите** на българските граждани за пътувания чужбина за периода януари-май 2013 г. са общо **415.6 млн. евро** или с **13 %** повече спрямо 2012 г.



### ***ПЪТУВАНИЯ НА БЪЛГАРСКИ ГРАЖДАНИ В ЧУЖБИНА***

През периода **януари-юни 2013 г.** българските граждани са реализирали общо **1 875 231** пътувания в чужбина по всички видове цели. Увеличението спрямо предходната година е **2.5%**.

Увеличение има при пътуванията с цел **учение**, като са реализирани **51 860** пътувания и ръст от **82.3%**, както и при пътуванията с цел **гостуване**, като са реализирани **386 377** пътувания и ръст от **6.8%**. Намаление има при пътуванията с цел **почивка и екскурзия**, като са реализирани **444 590** пътувания (**-33.1%**) и при пътуванията с цел **бизнес**, като са реализирани **437 385** пътувания (**-32.3%**).

Увеличение на пътуванията на българските граждани към основните дестинации през периода **януари-юни 2013 г.** има към Германия с **97 339** пътувания и ръст от **24.8%**, Италия с **57 620** и ръст от **38.4%**, Австрия с **49 368** пътувания и ръст от **52.3%**.

Намаление в пътуванията на българските граждани през периода **януари-юни 2013 г.** се забелязва към Гърция – **362 193** пътувания (**-3.8%**), Македония - **174 308** пътувания (**-17.5%**), Сърбия с **155 091** пътувания (**-13.7%**), Румъния - **144 386** пътувания (**-3.7%**), Великобритания – **40 742** пътувания (**-9.8%**) и др.

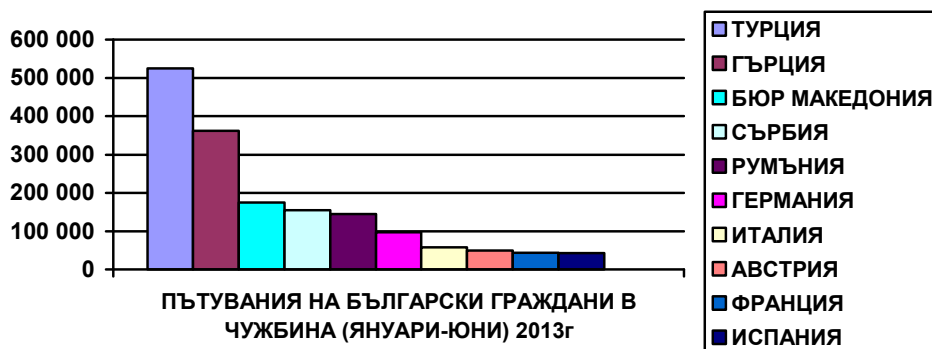
Страните от Европейския съюз през периода **януари-юни 2013 г.** са посетени от **948 685** българи, като е реализиран ръст от **9.0 %**. Относителният дял на страните от Европейския съюз в пътуванията на българските граждани е **50.6%**.

**ПЪТУВАНИЯ НА БЪЛГАРИ В ЧУЖБИНА - 2013/2012г. (ЯНУАРИ-ЮНИ)**

(по всички видове цели)

**КЛАСАЦИЯ ОТ 1 ДО 50.**

No.	Страни	Брой	13/12%	No.	Страни	Брой	13/12%
	<b>ОБЩО</b>	<b>1 875 231</b>	<b>2.5%</b>				
1	ТУРЦИЯ	524 159	0,1	26	ШВЕЦИЯ	2 421	117,9
2	ГЪРЦИЯ	362 193	-3,8	27	КАНАДА	1 900	484,6
3	БЮР МАКЕДОНИЯ	174 308	-17,5	28	СЛОВЕНИЯ	1 864	28,5
4	СЪРБИЯ	155 091	-13,7	29	СЛОВАКИЯ	1 712	50,0
5	РУМЪНИЯ	144 386	-3,7	30	ФИНЛАНДИЯ	1 554	584,6
6	ГЕРМАНИЯ	97 339	24,8	31	ХЪРВАТИЯ	1 306	-20,0
7	ИТАЛИЯ	57 620	38,4	32	БЕЛАРУС	1 267	756,1
8	АВСТРИЯ	49 368	52,3	33	МОЛДОВА	1 099	-49,1
9	ФРАНЦИЯ	43 442	56,6	34	ЕГИПЕТ	995	37,8
10	ИСПАНИЯ	42 929	2,0	35	ЛЮКСЕМБУРГ	885	351,5
11	ВЕЛИКОБРИТАНИЯ	40 742	-9,8	36	КИТАЙ	739	96,0
12	ЧЕХИЯ	28 588	61,0	37	ИРЛАНДИЯ/ЕЙРЕ	720	69,8
13	РУСИЯ	23 718	64,8	38	МАЛТА	700	164,2
14	БЕЛГИЯ	22 660	62,4	39	АЛБАНИЯ	541	17,4
15	ПОЛША	14 975	67,3	40	ЕСТОНИЯ	498	1892,0
16	НИДЕРЛАНДИЯ	12 781	-25,2	41	ЯПОНИЯ	456	375,0
17	САЩ	10 148	260,1	42	МАРОКО	438	4280,0
18	УНГАРИЯ	6 882	3,2	43	ЛАТВИЯ	436	115,8
19	ИЗРАЕЛ	6 761	334,2	44	ЛИТВА	404	27,0
20	КИПЪР	6 533	60,4	45	ОБЕД.АРАБ.ЕМИР.	198	-31,0
21	ШВЕЙЦАРИЯ	6 178	-10,6	46	ИСЛАНДИЯ	170	1788,9
22	УКРАЙНА	4 727	49,6	47	СИНГАПУР	168	572,0
23	ДАНИЯ	3 606	158,5	48	ИРАН	165	166,1
24	ПОРТУГАЛИЯ	3 447	95,6	49	БРАЗИЛИЯ	150	316,7
25	НОРВЕГИЯ	2 456	542,9	50	ТУНИС	94	42,4



Дирекция „Маркетинг, реклама и информация в туризма”  
 Министерство на икономиката и енергетиката