

**МЕЖДУНАРОДЕН ТУРИЗЪМ – БЪЛГАРИЯ**  
**(ЯНУАРИ –АВГУСТ 2013 Г.)**

**5.8% ръст в броя на чуждестранните туристи, посетили България през периода януари-август 2013 г. спрямо същия период на 2012 г.**

**Увеличение от 6.4% при посещенията с цел почивка и ваканция**

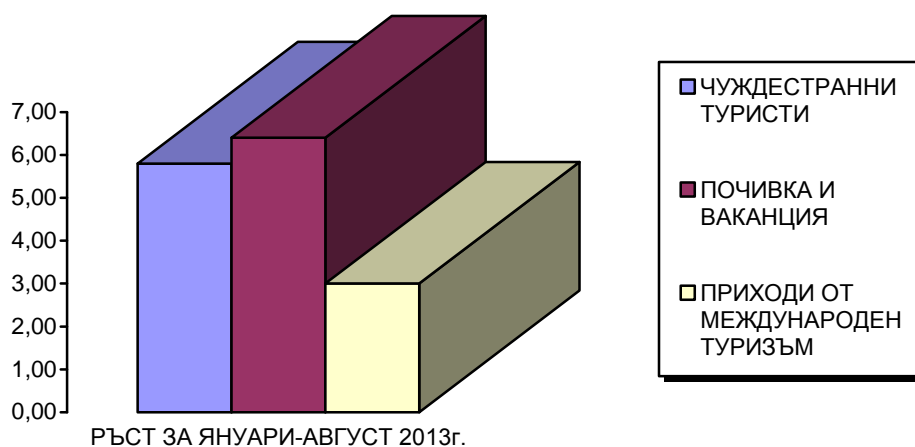
**Приходите от международен туризъм за периода януари- юли 2013 г. възлизат на 1 625.6 млн. евро, което е с 3 % повече в сравнение със същия период на 2012 г.**

**ЧУЖДЕСТРАННИ ТУРИСТИ В БЪЛГАРИЯ**

През периода **януари-август 2013 г.** България е посетена общо от **5 087 232** чуждестранни граждани (без транзитно преминалите). Техният брой е с **5.8 % повече** спрямо същия период на 2012 г.

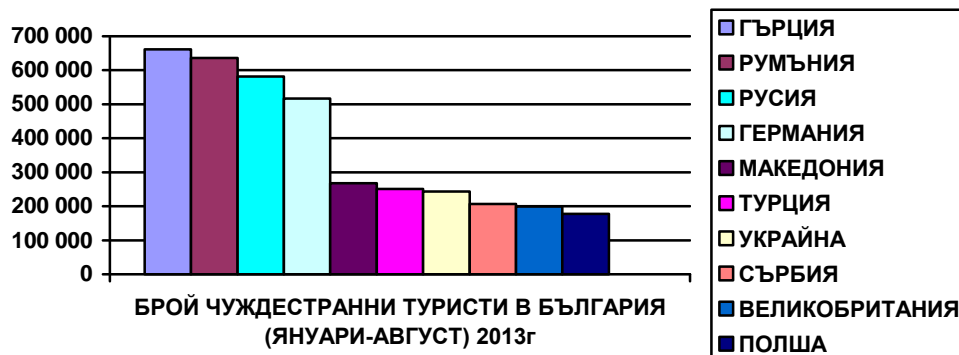
**Увеличение** има при посещенията с цел **почивка и ваканция**, като са реализирани **3 805 369** посещения и **ръст от 6.4%**, при посещенията с цел **гостуване** – **141 404** посещения и **ръст от 24.9%**. Спад има при посещенията с цел **бизнес**, като са реализирани **662 657** посещения и **спад от – 1.2%**.

**Транзитно** през страната се преминали **1 622 871** чужденци, което е с **-1.7%** по-малко спрямо същия период на предходната година.



ПОСЕЩЕНИЯ НА ЧУЖДЕСТРАННИ ТУРИСТИ В БЪЛГАРИЯ ЯНУАРИ-АВГУСТ 2013/2012  
Данни по ГДП и НСИ

№.	ДЪРЖАВИ	БРОЙ	13/12%	№.	ДЪРЖАВИ	БРОЙ	13/12%
	ОБЩО	5 087 232	5,8				
1	ГЪРЦИЯ	661 051	-0,8	26	ФИНЛАНДИЯ	29 189	7,6
2	РУМЪНИЯ	636 040	1,3	27	НОРВЕГИЯ	18 619	13,9
3	РУСИЯ	581 728	14,2	28	АЛБАНИЯ	16 140	8,1
4	ГЕРМАНИЯ	516 735	7,6	29	ИРЛАНДИЯ	14 330	-23,4
5	МАКЕДОНИЯ	268 191	1,0	30	СЛОВЕНИЯ	12 979	-7,3
6	ТУРЦИЯ	250 477	33,6	31	ШВЕЙЦАРИЯ	12 972	13,6
7	УКРАИНА	243 704	14,9	32	КИПЪР	11 640	-9,6
8	СЪРБИЯ	206 463	12,6	33	СИРИЯ	11 636	153,0
9	ВЕЛИКОБРИТАНИЯ	198 814	-2,2	34	КАНАДА	10 734	-0,8
10	ПОЛША	177 607	-2,8	35	АВСТРАЛИЯ	9 643	-0,5
11	ЧЕХИЯ	119 460	0,5	36	РЕПУБЛИКА КОРЕЯ	9 573	4,9
12	БЕЛАРУС	117 013	61,1	37	ХЪРВАТИЯ	9 276	-2,0
13	ФРАНЦИЯ	100 530	1,6	38	ГРУЗИЯ	8 460	50,0
14	АВСТРИЯ	89 974	7,6	39	ЛИТВА	7 720	11,7
15	ИТАЛИЯ	75 679	4,7	40	ЯПОНИЯ	7 622	-7,0
16	НИДЕРЛАНДИЯ	73 670	-2,5	41	БОСНА И ХЕРЦЕГОВ	7 498	-2,3
17	ИЗРАЕЛ	73 403	-7,0	42	КИТАЙ	7 170	25,2
18	УНГАРИЯ	67 927	-5,4	43	КАЗАХСТАН	6 845	14,6
19	МОЛДОВА	60 142	0,5	44	ИРАН	6 105	-32,9
20	ДАНИЯ	57 890	5,2	45	ФИЛИПИНИТЕ	6 035	-2,5
21	БЕЛГИЯ	51 090	3,6	46	ПОРТУГАЛИЯ	5 383	-3,8
22	САЩ	47 535	1,3	47	АРМЕНИЯ	5 138	-7,0
23	СЛОВАКИЯ	45 238	-2,9	48	ЕСТОНИЯ	4 881	-15,1
24	ИСПАНИЯ	32 682	-1,6	49	ЛИВАН	4 269	7,8
25	ШВЕЦИЯ	29 244	-8,2	50	ЛАТВИЯ	4 184	-8,0



Увеличение има при посещенията от Румъния – **636 040** туристи и ръст от **1.3%**, Русия – **581 728** туристи и ръст от **14.2%**, Германия – **516 735** туристи и ръст от **7.6%**, Македония – **268 191** туристи и ръст от **1%**, Турция – **250 477** туристи и ръст от **33.6%**, Украйна – **243 704** туристи и ръст от **14.9%**, Сърбия – **206 463** туристи и ръст от **12.6%**, Беларус – **117 013**

туристи и ръст от **61.1%**, Франция – **100 530** туристи и ръст от **1.6%**, Австрия – **89 974** туристи и ръст от **7.6%** и др.

Намаление има при посещенията от Гърция – **661 051** туристи (- **0.8%**), Великобритания -**198 814** туристи и спад от (- **2.2%**), Полша – **177 607** туристи (- **2.8%**), Израел с **73 403** туристи и спад от (- **7.0%**) и др.

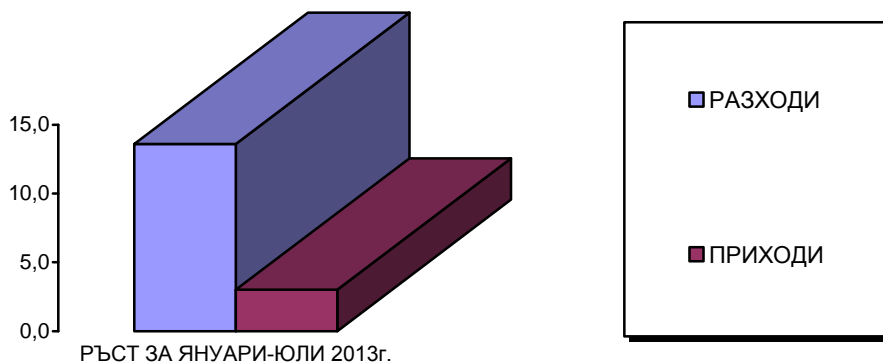
### ЕВРОПЕЙСКИ СЪЮЗ

През периода януари-август 2013 г. страните от Европейския съюз продължават да са най-важният генериращ пазар за международен туризъм на България с относителен дял **59.7%** и общ обем от **3 037 586** туристи (ръст от **1%**).

№.	ДЪРЖАВИ	БРОЙ	13/12%	№.	ДЪРЖАВИ	БРОЙ	13/12%
	<b>ОБЩО</b>	<b>3 037 586</b>	<b>1.0%</b>				
1	ГЪРЦИЯ	661 051	-0,8	14	СЛОВАКИЯ	45 238	-2,9
2	РУМЪНИЯ	636 040	1,3	15	ИСПАНИЯ	32 682	-1,6
3	ГЕРМАНИЯ	516 735	7,6	16	ШВЕЦИЯ	29 244	-8,2
4	ВЕЛИКОБРИТАНИЯ	198 814	-2,2	17	ФИНЛАНДИЯ	29 189	7,6
5	ПОЛША	177 607	-2,8	18	ИРЛАНДИЯ	14 330	-23,4
6	ЧЕХИЯ	119 460	0,5	19	СЛОВЕНИЯ	12 979	-7,3
7	ФРАНЦИЯ	100 530	1,6	20	КИПЪР	11 640	-9,6
8	АВСТРИЯ	89 974	7,6	21	ХЪРВАТИЯ	9 276	-2,0
9	ИТАЛИЯ	75 679	4,7	22	ЛИТВА	7 720	11,7
10	НИДЕРЛАНДИЯ	73 670	-2,5	23	ПОРТУГАЛИЯ	5 383	-3,8
11	УНГАРИЯ	67 927	-5,4	24	ЕСТОНИЯ	4 881	-15,1
12	ДАНИЯ	57 890	5,2	25	ЛАТВИЯ	4 184	-8,0
13	БЕЛГИЯ	51 090	3,6	26	МАЛТА	2 368	-14,3
				27	ЛЮКСЕМБУРГ	2 005	5,7

### ПРИХОДИ ОТ ТУРИЗЪМ – БЪЛГАРИЯ (януари-юли 2013 г.)

Приходите от международен туризъм в текущата сметка на платежния баланс по данни на БНБ за периода януари-юли 2013 г. възлизат на **1 625.6** млн. евро, което е с **3 %** повече в сравнение със същия период на 2012 г. Разходите на българските граждани за пътувания чужбина за периода януари-юли 2013 г. са общо **635.94** млн. евро или с **13.6 %** повече спрямо 2012 г.



## **ПЪТУВАНИЯ НА БЪЛГАРСКИ ГРАЖДАНИ В ЧУЖБИНА**

През периода **януари-юли 2013 г.** българските граждани са реализирали общо **2 769 046** пътувания в чужбина по всички видове цели. Увеличението спрямо предходната година е **4.6%**.

Увеличение има при пътуванията с цел **учение**, като са реализирани **66 277** пътувания и ръст от **56.5%**, както и при пътуванията с цел **гостуване**, като са реализирани **560 976** пътувания и ръст от **9.8%**. Намаление има при пътуванията с цел **почивка и екскурзия**, като са реализирани **762 362** пътувания (**-21.1%**) и при пътуванията с цел **бизнес**, като са реализирани **599 818** пътувания (**-25%**).

Увеличение на пътуванията на българските граждани към основните дестинации през периода **януари-август 2013 г.** има към Гърция- **567 660** пътувания и ръст от **4.4%**, Германия- **158 216** пътувания и ръст от **22.4%**, Италия – **95 151** пътувания и ръст от **38.5%**, Австрия-**72 590** пътувания и ръст от **40.7%**, Франция-**65 582** пътувания и ръст от **60.9%**.

Намаление в пътуванията на българските граждани през периода **януари-август 2013 г.** се забелязва към Турция- **737 171** пътувания (**-4.4%**), Македония – **233 132** пътувания (**-16%**), Сърбия– **225 394** пътувания (**-2.4%**), Румъния – **200 388** пътувания (**-4.7%**), Испания-**65 203** пътувания (**-10.8%**), Великобритания – **58 439** пътувания (**-4.7%**) и др.

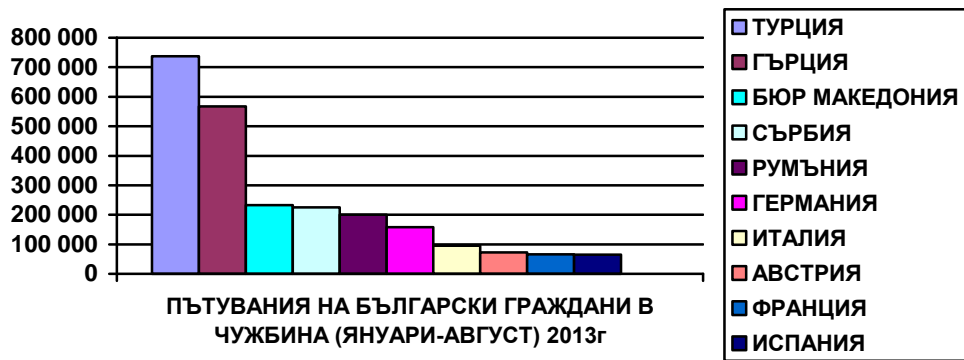
Страните от Европейския съюз през периода **януари-август 2013 г.** са посетени от **1 456 038** българи, като е реализиран ръст от **12.2 %**. Относителният дял на страните от Европейския съюз в пътуванията на българските граждани е **52.6%**.

### **ПЪТУВАНИЯ НА БЪЛГАРИ В ЧУЖБИНА - 2013/2012г. (ЯНУАРИ-АВГУСТ)**

(по всички видове цели)

#### **КЛАСАЦИЯ ОТ 1 ДО 50.**

No.	Страни	Брой	13/12%	No.	Страни	Брой	13/12%
	<b>ОБЩО</b>	<b>2 769 046</b>	<b>4.6%</b>				
1	ТУРЦИЯ	737 171	-4,4	26	ХЪРВАТИЯ	5 290	132,6
2	ГЪРЦИЯ	567 660	5,4	27	ШВЕЦИЯ	4 654	34,7
3	БИОР МАКЕДОНИЯ	233 132	-16,0	28	СЛОВАКИЯ	4 581	27,4
4	СЪРБИЯ	225 394	-2,4	29	НОРВЕГИЯ	4 552	90,5
5	РУМЪНИЯ	200 388	-4,7	30	ФИНЛАНДИЯ	3 963	210,3
6	ГЕРМАНИЯ	158 216	22,4	31	КАНАДА	3 908	250,8
7	ИТАЛИЯ	95 151	38,5	32	МОЛДОВА	3 309	27,1
8	АВСТРИЯ	72 590	40,7	33	СЛОВЕНИЯ	3 181	-11,6
9	ФРАНЦИЯ	65 582	60,9	34	БЕЛАРУС	3 043	1406,4
10	ИСПАНИЯ	65 203	-10,8	35	ЛЮКСЕМБУРГ	2 217	816,1
11	ВЕЛИКОБРИТАНИЯ	58 439	-4,7	36	ЕГИПЕТ	1 863	118,7
12	РУСИЯ	40 099	78,7	37	КИТАЙ	1 682	180,3
13	ЧЕХИЯ	39 531	48,3	38	ЛАТВИЯ	1 555	315,8
14	БЕЛГИЯ	30 009	47,0	39	АЛБАНИЯ	931	79,4
15	ПОЛША	20 447	44,5	40	ЛИТВА	803	49,5
16	НИДЕРЛАНДИЯ	18 161	-17,6	41	ИРЛАНДИЯ/ЕЙРЕ	720	-65,4
17	САЩ	13 147	135,4	42	МАРОКО	622	49,2
18	ИЗРАЕЛ	11 823	299,8	43	ЯПОНИЯ	538	40,8
19	ШВЕЙЦАРИЯ	10 934	11,2	44	ЕСТОНИЯ	498	378,8
20	УНГАРИЯ	10 557	2,4	45	АРМЕНИЯ	484	3933,3
21	ДАНИЯ	7 769	74,8	46	ГРУЗИЯ	287	-14,6
22	УКРАИНА	7 313	68,4	47	ОАЕ	244	-25,8
23	КИПЪР	7 261	57,3	48	БОСНА И ХЕРЦЕГОВИНА	204	26,7
24	МАЛТА	5 904	2127,9	49	БРАЗИЛИЯ	186	416,7
25	ПОРТУГАЛИЯ	5 708	35,5	50	ИСЛАНДИЯ	170	233,3



Дирекция „Маркетинг, реклама и информация в туризма”  
 Министерство на икономиката и енергетиката