

МЕЖДУНАРОДЕН ТУРИЗЪМ – БЪЛГАРИЯ
СЕЗОН ЛЯТО (ЮНИ, ЮЛИ, АВГУСТ 2013 Г.)

5.4% ръст в броя на чуждестранните туристи, посетили България през месеците юни, юли и август 2013 г. спрямо същия период на 2012 г.

Увеличение от 5.2% при посещенията с цел почивка и ваканция и 22.6% при посещенията с цел гостуване

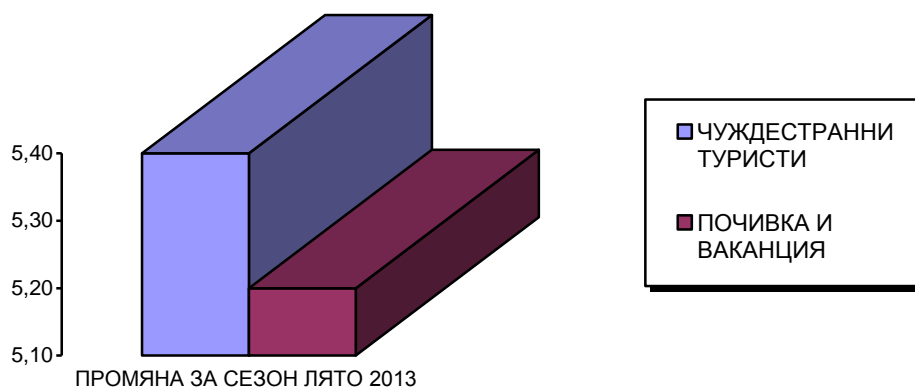
Приходите от международен туризъм за месеците юни и юли на 2013 г. възлизат на 996.2 млн. евро, което е с 1 % повече в сравнение със същия период на 2012 г.

ЧУЖДЕСТРАННИ ТУРИСТИ В БЪЛГАРИЯ

През сезон Лято (юни и юли) на **2013** г. България е посетена общо от **3 524 421** чуждестранни граждани с цел туризъм (без транзитно преминалите). Техният брой е с **5.4% повече** спрямо същия период на 2012 г. **Увеличение** има при посещенията с цел **гостуване**, като са реализирани **75 964** посещения и **ръст от 22.6%**, както и при посещенията с цел **бизнес**, като са реализирани **322 773** посещения и **ръст от 2%**. Реализирани са **2 873 553** посещения с цел **почивка и ваканция**, които отбелязват **ръст от 5.2%**.

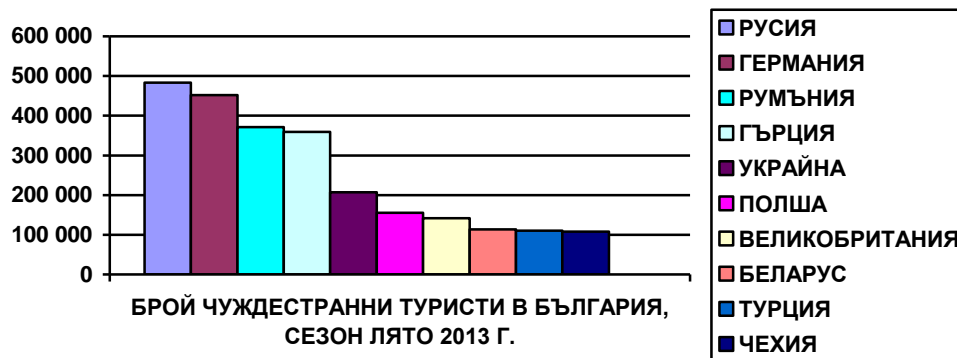
Транзитно през страната се преминали **1 059 088** чужденци, което е спад от **-3.2%** в сравнение със същия период на предходната година.

Година	Юни-август 2012	Юни-август 2013	2013/2012%
<i>Посещения на чужденци в България по цел на посещенията</i>			
О Б Щ О	4 437 278	4 583 509	3.3
ТУРИЗЪМ	3 342 849	3 524 421	5.4
- Почивка и ваканция	2 731 532	2 873 553	5.2
- Гостуване	61 951	75 964	22.6
- Бизнес	316 331	322 773	2.0
- Други	233 035	252 131	8.2
ТРАНЗИТ	1 094 429	1 059 088	-3.2



ПОСЕЩЕНИЯ НА ЧУЖДЕСТРАННИ ТУРИСТИ В БЪЛГАРИЯ, СЕЗОН ЛЯТО 2013
(юни, юли, август)
Данни по НСИ

№.	ДЪРЖАВИ	БРОЙ	13/12%	№.	ДЪРЖАВИ	БРОЙ	12/11%
	ОБЩО	3 524 421	5,4				
1	РУСИЯ	482 915	12,3	26	ИСПАНИЯ	22 512	-2,9
2	ГЕРМАНИЯ	451 905	7,7	27	НОРВЕГИЯ	17 168	14,8
3	РУМЪНИЯ	370 874	-1,2	28	ИРЛАНДИЯ	10 883	-5,7
4	ГЪРЦИЯ	359 270	1,5	29	СЛОВЕНИЯ	9 584	-4,9
5	УКРАИНА	207 173	13,5	30	ШВЕЙЦАРИЯ	9 583	9,0
6	ПОЛША	155 600	-4,6	31	КИПЪР	7 594	-10,1
7	ВЕЛИКОБРИТАНИЯ	141 737	-2,2	32	КАНАДА	7 284	2,7
8	БЕЛАРУС	113 497	60,0	33	АВСТРАЛИЯ	6 752	5,9
9	ТУРЦИЯ	110 263	29,8	34	ЛИТВА	6 343	13,7
10	ЧЕХИЯ	107 590	1,3	35	АЛБАНИЯ	5 841	-0,7
11	МАКЕДОНИЯ	104 071	-1,5	36	КАЗАХСТАН	5 639	15,6
12	СЪРБИЯ	92 185	4,5	37	ГРУЗИЯ	5 609	49,0
13	ФРАНЦИЯ	78 575	1,6	38	РЕПУБЛИКА КОРЕЯ	4 863	10,4
14	НИДЕРЛАНДИЯ	65 692	-2,1	39	ХЪРВАТИЯ	4 676	13,9
15	АВСТРИЯ	62 951	6,3	40	ЕСТОНИЯ	4 446	-8,6
16	УНГАРИЯ	56 140	-4,8	41	ИРАН	4 152	-43,1
17	ИЗРАЕЛ	55 920	-6,0	42	ПОРТУГАЛИЯ	4 086	-3,2
18	ДАНИЯ	52 966	4,6	43	КИТАЙ	3 916	27,6
19	МОЛДОВА	48 840	0,4	44	АРМЕНИЯ	3 876	-5,1
20	ИТАЛИЯ	47 450	7,9	45	ЯПОНИЯ	3 815	-2,0
21	БЕЛГИЯ	41 006	4,6	46	БОСНА И ХЕРЦЕГОВИНА	3 526	-17,5
22	СЛОВАКИЯ	38 858	-1,2	47	ЛИВАН	3 417	6,9
23	САЩ	29 737	3,4	48	СИРИЯ	3 322	65,2
24	ФИНЛАНДИЯ	26 387	9,0	49	ЛАТВИЯ	3 308	-0,7
25	ШВЕЦИЯ	24 773	-8,0	50	ФИЛИПИНИТЕ	3 117	-2,9



Увеличение има при посещенията от Русия с **482 915** туристи и ръст от **12.3%**, Украйна с Германия-**451 905** туристи и увеличение с **7.7%**, Украйна-**207 173** туристи и ръст от **13.5%**, Беларус-**113 497** туристи и ръст от **60%**, Турция- **110 263** туристи и ръст от **29.8%**, Австрия-**62 951** туристи и ръст от **6.3%**, Дания- **52 966** туристи и ръст от 4.6% и др.

Намаление има при посещенията от Румъния- **370 874** туристи (**-1.2%**), Полша- **155 600** туристи (**-4.6%**), Великобритания-**141 737** туристи (**-2.2%**), Израел- **55 920** туристи (**-6%**).

ЕВРОПЕЙСКИ СЪЮЗ

През летния сезон на 2013 г. страните от Европейския съюз продължават да са най-важният генериращ пазар за международен туризъм на България с относителен дял **61%** и общ обем от **2 158 011** туристи.

ПОСЕЩЕНИЯ НА ЧУЖДЕСТРАННИ ТУРИСТИ ОТ ЕС В БЪЛГАРИЯ 2013 г. (юни-август)

Данни по НСИ

№.	ДЪРЖАВИ	БРОЙ	13/12%	№.	ДЪРЖАВИ	БРОЙ	12/11%
	ОБЩО	2 158 011	1,4				
1	ГЕРМАНИЯ	451 905	7,66	14	СЛОВАКИЯ	38 858	-1,17
2	РУМЪНИЯ	370 874	-1,18	15	ФИНЛАНДИЯ	26 387	8,96
3	ГЪРЦИЯ	359 270	1,52	16	ШВЕЦИЯ	24 773	-7,98
4	ПОЛША	155 600	-4,61	17	ИСПАНИЯ	22 512	-2,89
5	ВЕЛИКОБРИТАНИЯ	141 737	-2,22	18	ИРЛАНДИЯ	10 883	-5,69
6	ЧЕХИЯ	107 590	1,33	19	СЛОВЕНИЯ	9 584	-4,94
7	ФРАНЦИЯ	78 575	1,62	20	КИПЪР	7 594	-10,12
8	НИДЕРЛАНДИЯ	65 692	-2,13	21	ЛИТВА	6 343	13,65
9	АВСТРИЯ	62 951	6,33	22	ХЪРВАТИЯ	4 676	13,91
10	УНГАРИЯ	56 140	-4,78	23	ЕСТОНИЯ	4 446	-8,56
11	ДАНИЯ	52 966	4,61	24	ПОРТУГАЛИЯ	4 086	-3,22
12	ИТАЛИЯ	47 450	7,88	25	ЛАТВИЯ	3 308	-0,66
13	БЕЛГИЯ	41 006	4,60	26	ЛЮКСЕМБУРГ	1 757	5,65
				27	МАЛТА	1 048	-22,7

ПРИХОДИ ОТ МЕЖДУНАРОДЕН ТУРИЗЪМ – БЪЛГАРИЯ (юни и юли 2013 г.)

Приходите от международен туризъм в текущата сметка на платежния баланс по данни на БНБ през месеците юни и юли 2013 г. възлизат на **996.2 млн. евро**, което е с **1%** повече в сравнение със същия период на 2012 г. **Разходите** на българските граждани за пътувания в чужбина през месеците юни и юли 2013 г. са общо **220.30 млн. евро** или с **14.8%** повече спрямо същия период на 2012 г.

ПЪТУВАНИЯ НА БЪЛГАРСКИ ГРАЖДАНИ В ЧУЖБИНА

През летния сезон 2013 г. българските граждани са реализирали **общо 1 276 770 пътувания** в чужбина по всички видове цели. Увеличението спрямо предходната година е с **8.3%**.

Увеличение има при пътуванията с цел туризъм, като са реализирани **450 326** пътувания и ръст от **5.4%**, както и при посещенията с цел гостуване, като са реализирани **235 326** пътувания и ръст от **14.9%** и при посещенията с цел бизнес-**248 593** пътувания и ръст от **2%**. Намаление има при пътуванията с цел учение, като са реализирани **22 205** пътувания (**-6.3%**).

Увеличение на пътуванията на българските граждани към основните дестинации през летния сезон на 2013 г. има към Гърция-**271 299** пътувания и ръст от **21%**, Сърбия- 91 945

пътувания и ръст от **34%**, Германия-77 393 пътувания и ръст от **19%**, Италия-**50 786** пътувания и ръст от **31%**, Австрия-**32 911** и ръст от **26%**, Франция-**31 881** пътувания и ръст от **43%**.

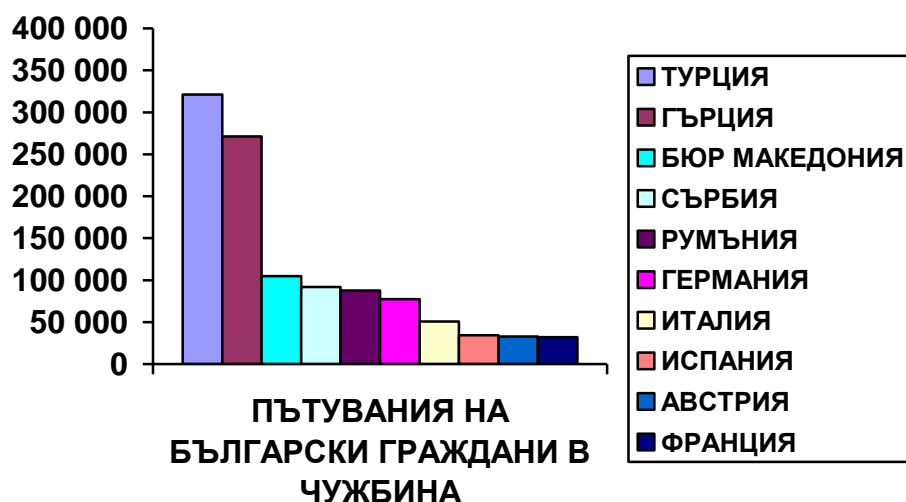
Намаление в пътуванията на българските граждани през летния сезон на 2013 г. се забелязва към Турция- **320 988** пътувания (-8.7%), Македония-**104 739** пътувания (-11.7%) и Румъния- **87 462** пътувания(-3.7%) .

Страните от Европейския съюз през периода **летния сезон на 2013 г** са посетени от **698 989** българи, което е ръст от **15.7%**. Относителният дял на страните от Европейския съюз в пътуванията на българските граждани е **54.7 %**.

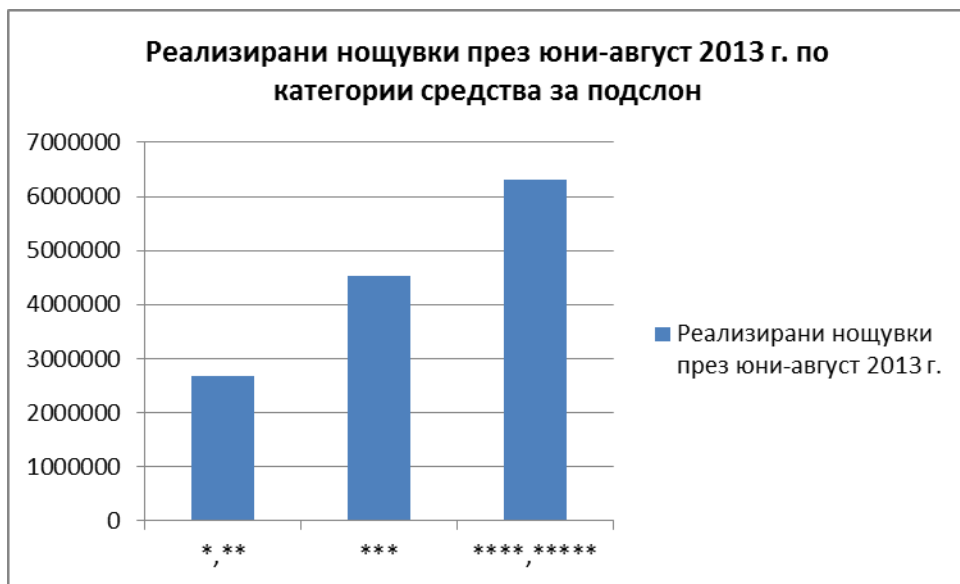
ПЪТУВАНИЯ НА БЪЛГАРИ В ЧУЖБИНА – ЛЕТЕН СЕЗОН 2013г. (по всички видове цели)

КЛАСАЦИЯ ОТ 1 ДО 50

№.	Страни	Брой	12/11%	№.	Страни	Брой	12/11%
	ОБЩО	1 276 770	8.3				
1	ТУРЦИЯ	320 988	-8,7	26	КАНАДА	3 301	257,6
2	ГЪРЦИЯ	271 299	21,1	27	ПОРТУГАЛИЯ	3 165	-12,8
3	БЮР МАКЕДОНИЯ	104 739	-11,7	28	ШВЕЦИЯ	2 839	-1,9
4	СЪРБИЯ	91 945	34,2	29	ФИНЛАНДИЯ	2 826	144,7
5	РУМЪНИЯ	87 462	-3,7	30	КИПЪР	2 554	330,7
6	ГЕРМАНИЯ	77 393	19,0	31	НОРВЕГИЯ	2 457	18,2
7	ИТАЛИЯ	50 786	31,5	32	СЛОВЕНИЯ	2 344	-20,5
8	ИСПАНИЯ	34 412	-21,3	33	МОЛДОВА	2 277	59,8
9	АВСТРИЯ	32 911	26,3	34	БЕЛАРУС	1 990	1070,6
10	ФРАНЦИЯ	31 881	43,5	35	ЛЮКСЕМБУРГ	1 527	1340,6
11	ВЕЛИКОБРИТАНИЯ	24 161	8,7	36	ЛАТВИЯ	1 177	261,0
12	РУСИЯ	19 284	96,7	37	КИТАЙ	989	204,3
13	ЧЕХИЯ	17 038	1,8	38	ЕГИПЕТ	868	379,6
14	БЕЛГИЯ	12 050	34,5	39	АРМЕНИЯ	484	9580,0
15	НИДЕРЛАНДИЯ	9 727	-5,7	40	ЛИТВА	462	9,7
16	ПОЛША	8 316	4,9	41	АЛБАНИЯ	462	87,0
17	ИЗРАЕЛ	7 887	297,3	42	ГРУЗИЯ	272	277,8
18	САЩ	6 393	58,8	43	ЕСТОНИЯ	270	241,8
19	МАЛТА	5 772	100,0	44	МАРОКО	201	-50,6
20	ШВЕЙЦАРИЯ	5 595	37,0	45	ЯПОНИЯ	173	-42,5
21	УНГАРИЯ	5 407	-3,6	46	БОСНА И ХЕРЦЕГОВИНА	136	189,4
22	ДАНИЯ	5 283	44,4	47	ИРАК	91	100,0
23	ХЪРВАТИЯ	4 349	253,3	48	ОБЕД.АРАБ.ЕМИР.	78	85,7
24	УКРАИНА	3 645	106,7	49	ТУНИС	73	180,8
25	СЛОВАКИЯ	3 578	13,0	50	КАЗАХСТАН	44	100,0



ДЕЙНОСТ НА СРЕДСТВАТА ЗА ПОДСЛОН И МЕСТАТА ЗА НАСТАНЯВАНЕ ПРЕЗ ЛЕТНИЯ СЕЗОН НА 2013 ГОДИНА ПО ДАННИ ОТ НСИ

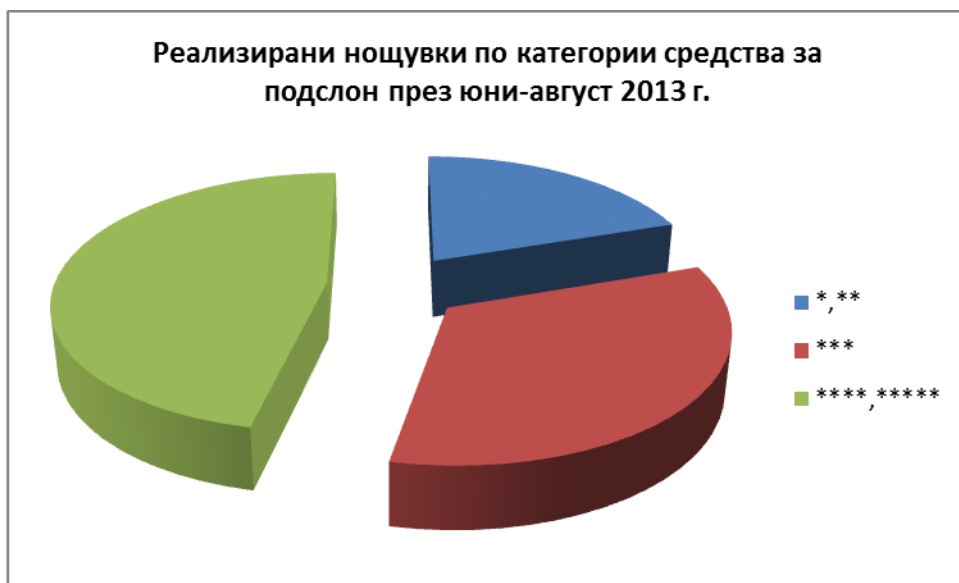


През летните месеци юни, юли и август на 2013 г. реализираните нощувки общо в средствата за подслон и местата за настаняване с повече от 10 легла в страната по данни от НСИ са били 13 518 350, което е ръст от 5.4% спрямо същия период на 2012 г.

Най-голям е делът на нощувките, реализирани в средствата за подслон и местата за настаняване категория 4 и 5 звезди, където са осъществени 6 315 978 нощувки или 47% от всички нощувки в страната за сезон Лято 2013.

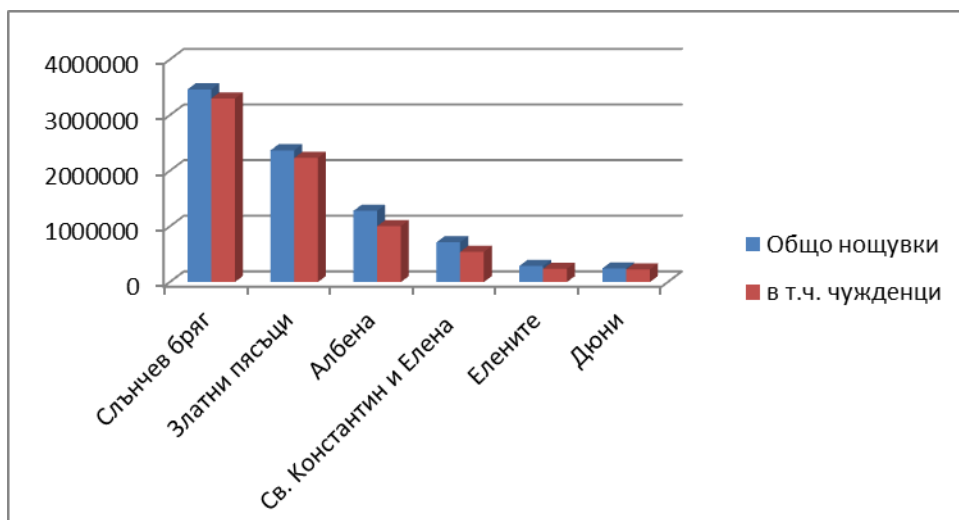
На второ място са средствата за подслон категория 3 звезди с 4 518 869 нощувки или 33% от всички нощувки, а на последно са средствата за подслон и местата за настаняване категория 1 и 2 звезди с 2 683 503 нощувки или 20% от всички нощувки.

Средната продължителност на нощувките през летните месеци на 2013 г е 4-5 дни.



ДЕЙНОСТ НА КУРОРТНИТЕ КОМПЛЕКСИ В КУРОРТИ С НАЦИОНАЛНО ЗНАЧЕНИЕ ПО ДАННИ ОТ НСИ

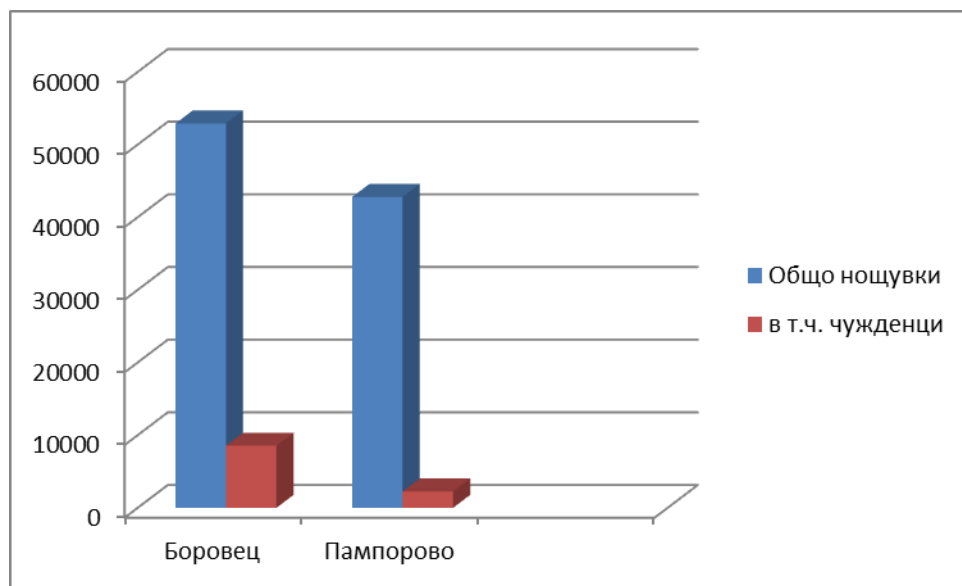
Реализирани нощувки в морски курорти с национално значение, Лято 2013 г.



Най-голям е броят на реализираните нощувки в курортния комплекс Слънчев бряг, където те са достигнали 3 464 659, като 95% от тях са реализирани от чуждестранни граждани. На второ място по брой реализирани нощувки е курортен комплекс Златни пясъци, където през летните месеци на 2013 г. са реализирани 2 369 083 нощувки, от които 94% са реализирани от чужденци. В курортен комплекс Албена са реализирани 1 281 139 нощувки, от които 79% са от чуждестранни граждани. В Св.Константин и Елена са реализирани 715 465 нощувки, от които 76% са от чужди граждани, а в Елените и Дюни те са съответно 290 838 и 246 771, от които 82% и 92% са от чужденци.

Продължителността на престоя в летните ни курорти варира от 5 дни в Свети Константин и Елена и 6-7 дни в Албена до 7-8 дни в Слънчев бряг и Дюни.

Реализирани нощувки в планински курорти с национално значение, Лято 2013 г.

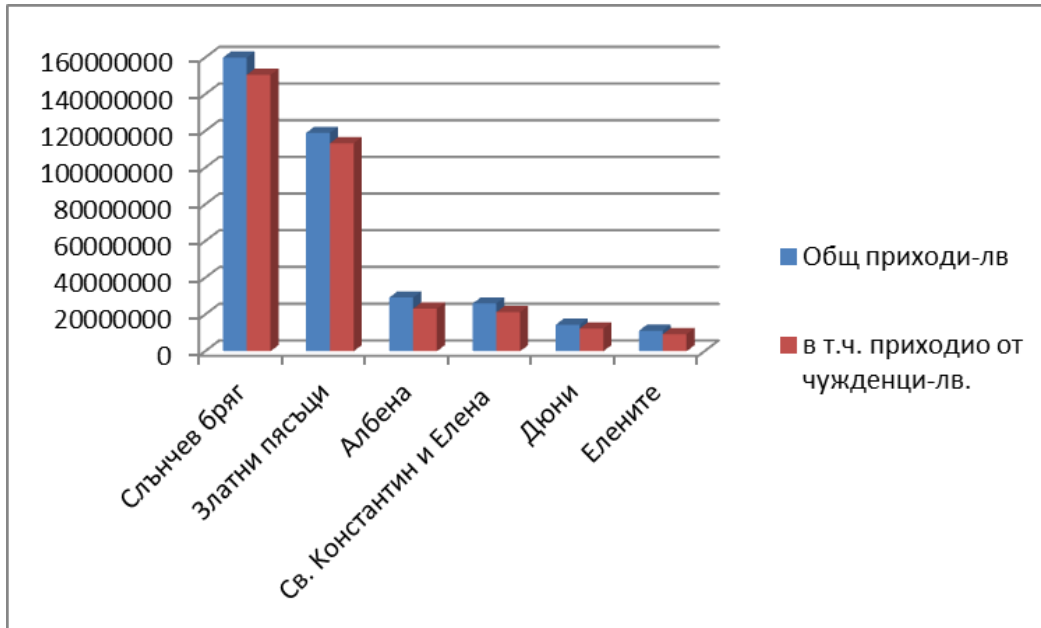


През летните месеци на 2013 г реализираните нощувки в Боровец са 52 914 , от които само 16% са нощувки на чужденци, а в Пампорово нощувките са 42 791, от които само 5.3% са нощувки на чужденци. Средната продължителност на реализираните нощувки в двата планински курорта е 2-3 дни.

ПРИХОДИ ОТ НОЩУВКИ, РЕЛИЗИРАНИ В КУРОРТНИТЕ КОМПЛЕКСИ ПРЕЗ ЛЕТНИТЕ МЕСЕЦИ НА 2013 г. (ЮНИ, ЮЛИ, АВГУСТ)

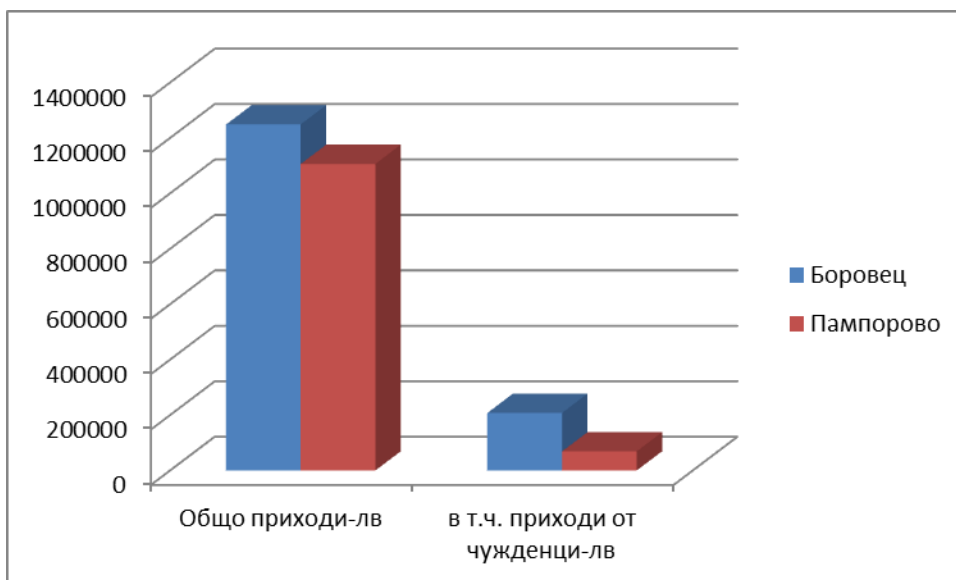
Най-големи са приходите от нощувки, реализирани в курорта Слънчев бряг и Златни пясъци-съответно 159.9 млн. лв и 118.9 млн. лв, като съответно 94% и 95% от тях са реализирани от чуждестранни туристи. Най-малко са реализираните приходи в Дюни и Елените, съответно 14.4 млн. лв и 11.2 млн. лв, като съответно 85% и 82% от тези приходи са реализирани от чужденци.

Приходи от нощувки в летни курортни комплекси за Лято 2013г. (юни, юли, август)



В планинските курорти Боровец и Пампорово са отчетени съответно 1.2 млн. лв и 1.1 млн. лв. приходи от нощувки, които са реализирани основно от български туристи, което е промяна съответно с -6.8% и 29% спрямо същия период на 2012 г.

Приходи от нощувки в зимни курортни комплекси, Лято 2013 (юни, юли и август)



Дирекция „Маркетинг, реклама и информация в туризма”
 Министерство на икономиката и енергетиката