

МЕЖДУНАРОДЕН ТУРИЗЪМ – БЪЛГАРИЯ (ЯНУАРИ - СЕПТЕМВРИ 2014 г.)

5,6 % ръст в броя на чуждестранните туристи, посетили България за периода януари – септември 2014 г. спрямо същия период на 2013 г.

Приходите от международен туризъм за периода януари - август на 2014 г. възлизат на 2 352.7 млн. евро, което е с 4.1 % повече в сравнение със същия период на 2013 г.

Разходите на българските граждани за пътувания в чужбина за периода януари-август 2014 г. са общо 843 млн. евро или с 9.6% повече спрямо същия период на 2013 г.


ЧУЖДЕСТРАННИ ТУРИСТИ В БЪЛГАРИЯ

През периода **януари-септември 2014 г.** България е посетена общо от **6 245 794** чуждестранни граждани (без транзитно преминалите). Техният брой е с **5.6 % повече** спрямо същия период на 2013 г.

Увеличение има при посещенията с цел **гостуване** – **395 947** и ръст от **151%**, както и при посещенията с цел **бизнес**, като са реализирани **969 959** посещения и ръст от **21.1%**.

Намаление се наблюдава при пътуванията с цел почивка и ваканция, които за периода са **4 105 303** пътувания (**-6.1%**).

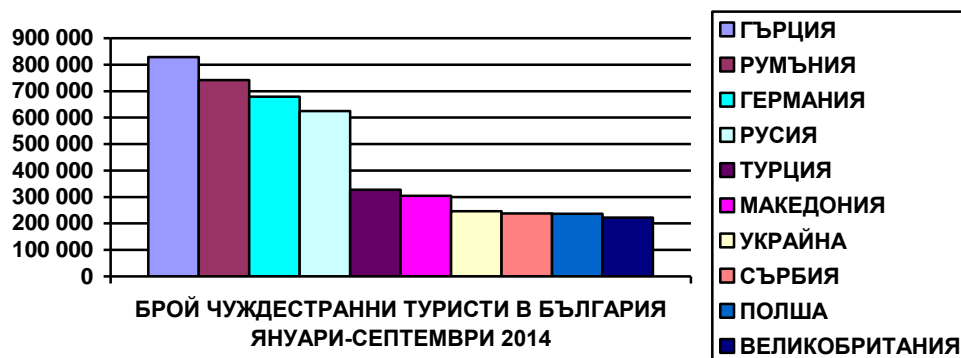
Транзитно през страната се преминали **1 742 604** чужденци, което е спад от **-8.7%** спрямо същия период на предходната година.



ПОСЕЩЕНИЯ НА ЧУЖДЕСТРАННИ ТУРИСТИ В БЪЛГАРИЯ 2014/2013г. (януари-септември)

ПОСЕЩЕНИЯ НА ЧУЖДЕСТРАННИ ТУРИСТИ В БЪЛГАРИЯ 2014/2013 г. (януари-септември)
Данни от НСИ

№.	ДЪРЖАВИ	БРОЙ	14/13%	№.	ДЪРЖАВИ	БРОЙ	14/13%
	ОБЩО						
№	ДЪРЖАВИ	БРОЙ	14/13	№	ДЪРЖАВИ	БРОЙ	14/13
	ОБЩО	6 245 794	5,6				
1	ГЪРЦИЯ	828 962	10,2	26	НОРВЕГИЯ	29 126	7,9
2	РУМЪНИЯ	742 074	-0,5	27	ФИНЛАНДИЯ	29 105	-15,1
3	ГЕРМАНИЯ	678 609	6,0	28	ШВЕЙЦАРИЯ	24 131	33,4
4	РУСИЯ	624 463	-2,9	29	АЛБАНИЯ	17 841	-3,5
5	ТУРЦИЯ	327 713	14,6	30	КАНАДА	15 584	18,7
6	МАКЕДОНИЯ	304 858	2,0	31	ИРАН	13 880	89,9
7	УКРАИНА	246 918	-9,6	32	ХЪРВАТИЯ	12 613	19,2
8	СЪРБИЯ	237 923	2,3	33	СЛОВЕНИЯ	12 527	-16,2
9	ПОЛША	236 788	7,9	34	РЕПУБЛИКА КОРЕЯ	12 270	12,4
10	ВЕЛИКОБРИТАНИЯ	222 445	-4,3	35	ЛИТВА	12 259	46,7
11	ЧЕХИЯ	157 396	10,1	36	АВСТРАЛИЯ	12 150	6,3
12	АВСТРИЯ	156 249	39,5	37	ИРЛАНДИЯ	12 038	-16,0
13	ФРАНЦИЯ	135 369	7,4	38	КИТАЙ	10 844	28,0
14	БЕЛАРУС	132 141	5,7	39	ФИЛИПИНИТЕ	10 426	43,6
15	МОЛДОВА	114 585	71,6	40	КИПЪР	9 746	-20,6
16	ИЗРАЕЛ	110 713	24,0	41	ЯПОНИЯ	9 670	11,7
17	ИТАЛИЯ	103 399	13,4	42	БОСНА И ХЕРЦЕГОВ	8 801	4,7
18	НИДЕРЛАНДИЯ	94 238	8,8	43	КАЗАХСТАН	8 614	7,9
19	БЕЛГИЯ	80 779	28,1	44	ГРУЗИЯ	8 526	-7,6
20	СЛОВАКИЯ	66 834	31,9	45	СИРИЯ	7 668	-38,7
21	УНГАРИЯ	65 536	-20,7	46	ЛЮКСЕМБУРГ	7 375	73,7
22	САЩ	63 091	12,7	47	ЛАТВИЯ	6 699	50,3
23	ДАНИЯ	51 153	-21,1	48	ИНДИЯ	6 325	64,8
24	ИСПАНИЯ	47 855	16,0	49	АРМЕНИЯ	5 749	2,2
25	ШВЕЦИЯ	35 938	4,6	50	ЛИВАН	5 253	6,3



Увеличение има при посещенията от Германия – 678 609 туристи (6%), Турция – 327 713 туристи (14.6%), Македония-304 858 (2%), Сърбия- 237 923 (2.3%), Полша – 236 788 туристи (7.9%), Чехия-157 396 (10%), Австрия – 156 249 туристи (39.5%), Франция -135 369 туристи (7.4%), Беларус-132 141 туристи (5.7%), Швеция – 35 938 туристи (4.5%) и др.

Намаление има при посещенията от Румъния – 742 074 туристи (-0.5%), Русия – 624 463 туристи (-2.9%), Украйна – 246 918 туристи (-9.6%), Великобритания – 222 445 туристи (-4.3%) и др.

ЕВРОПЕЙСКИ СЪЮЗ

През периода януари – септември 2014 г. страните от Европейския съюз продължават да са най-важният генериращ пазар за международен туризъм на България с относителен дял 61.1% от общ обем от 3 814 868 туристи (ръст от 5.9%).

№	ДЪРЖАВИ	БРОЙ	14/13%	№	ДЪРЖАВИ	БРОЙ	14/13%
	ОБЩО	3 814 868	1,9				
1	ГЪРЦИЯ	828 962	10,2	14	ДАНИЯ	51 153	-21,1
2	РУМЪНИЯ	742 074	-0,5	15	ИСПАНИЯ	47 855	16,0
3	ГЕРМАНИЯ	678 609	6,0	16	ШВЕЦИЯ	35 938	4,6
4	ПОЛША	236 788	7,9	17	ФИНЛАНДИЯ	29 105	-15,1
5	ВЕЛИКОБРИТАНИЯ	222 445	-4,3	18	ХЪРВАТИЯ	12 613	19,2
6	ЧЕХИЯ	157 396	10,1	19	СЛОВЕНИЯ	12 527	-16,2
7	АВСТРИЯ	156 249	39,5	20	ЛИТВА	12 259	46,7
8	ФРАНЦИЯ	135 369	7,4	21	ИРЛАНДИЯ	12 038	-16,0
9	ИТАЛИЯ	103 399	13,4	22	КИПЪР	9 746	-20,6
10	НИДЕРЛАНДИЯ	94 238	8,8	23	ЛЮКСЕМБУРГ	7 375	73,7
11	БЕЛГИЯ	80 779	28,1	24	ЛАТВИЯ	6 699	50,3
12	СЛОВАКИЯ	66 834	31,9	25	ПОРТУГАЛИЯ	4 439	-25,8
13	УНГАРИЯ	65 536	-20,7	26	ЕСТОНИЯ	3 742	-35,6
				27	МАЛТА	701	-71,3

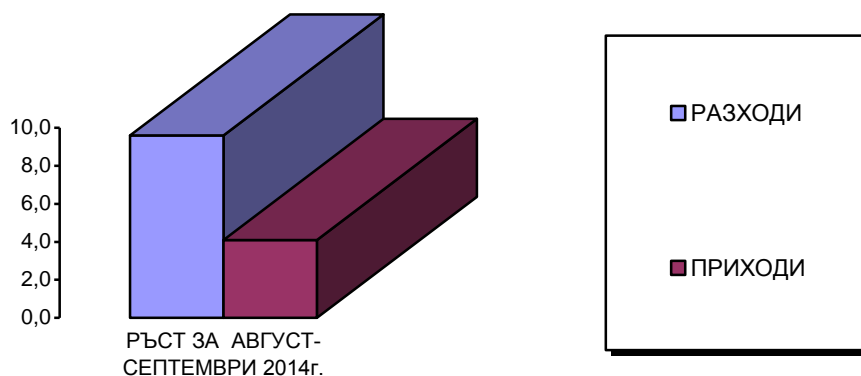
ПРИХОДИ ОТ ТУРИЗЪМ – БЪЛГАРИЯ (м. август 2014 г.)

Приходите от международен туризъм в текущата сметка на платежния баланс по данни на БНБ за м. август 2014 г. възлизат на **634.1 млн. евро**, което е с **0.05 %** повече в сравнение със същия месец на 2013 г.

Разходите на българските граждани за пътувания в чужбина за м. август 2014 г. са общо **140.4 млн. евро** или с **5.6%** повече спрямо същия месец на 2013 г.

ПРИХОДИ ОТ ТУРИЗЪМ – БЪЛГАРИЯ (януари-август 2014 г.)

Приходите от международен туризъм в текущата сметка на платежния баланс по данни на БНБ за периода януари-август 2014 г. възлизат на **2 352.7 млн. евро**, което е с **4.1 %** повече в сравнение със същия период на 2013 г. Разходите на българските граждани за пътувания в чужбина за периода януари-август 2014 г. са общо **843 млн. евро** или с **9.6%** повече спрямо 2013 г.



ПЪТУВАНИЯ НА БЪЛГАРСКИ ГРАЖДАНИ В ЧУЖБИНА

През периода **януари – септември 2014г.** българските граждани са реализирали общо **3 295 356** пътувания в чужбина по всички видове цели. Увеличението спрямо предходната година е **5,7%**.

Увеличение има при пътуванията с цел **почивка и екскурзия**, като са реализирани **995 079** пътувания и ръст от **14,76%**, както и при пътуванията с цел **бизнес**, като са реализирани **791 702** пътувания и ръст от **17,8%**, както и с цел **гостуване**, като са реализирани **643 251** пътувания и ръст от **2,2%**. Намаление се наблюдава при пътуванията с цел **учение**, като са реализирани **75 893** пътувания и спад от **-3,1%**.

Увеличение на пътуванията на българските граждани към основните дестинации през периода януари-септември 2014 има към Турция – 877 044 пътувания и ръст от 5,6%, Гърция- 674 484 пътувания (3.3%), Македония – 278 978 пътувания и ръст от 4,6%, Румъния – 259 323

пътувания и ръст от 5,2%, Сърбия – 252 038 пътувания и ръст от 4,8%, Германия – 187 378 пътувания и ръст от 4,7%, Испания – 85 266 пътувания и ръст от 16,8%, Великобритания – 79 166 пътувания и ръст от 18,1%.

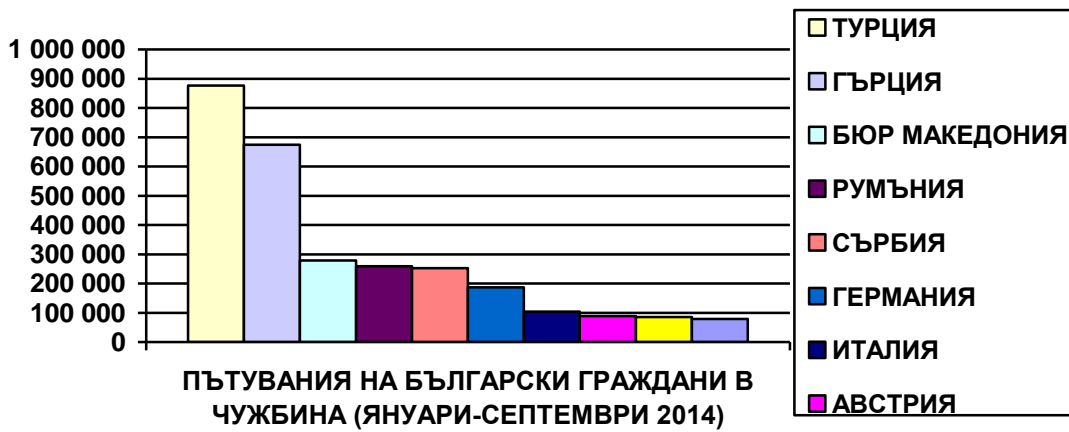
Намаление в пътуванията на българските граждани през периода януари-септември 2014г. се забелязва към Русия – 40 034 пътувания и спад от 12%, Белгия – 28 687 пътувания и спад от 11%, Нидерландия – 17 934 пътувания и спад от 9.5%.

Страните от Европейския съюз през периода януари-септември 2014г. са посетени от **1 753 097** българи, като е реализиран ръст от **5,13%**. Относителният дял на страните от Европейския съюз в пътуванията на българските граждани е **53,2%**.

ПЪТУВАНИЯ НА БЪЛГАРИ В ЧУЖБИНА 2014/2013г. (януари-септември)

КЛАСАЦИЯ ОТ 1 ДО 50

№	ДЪРЖАВИ	БРОЙ	14/13	№	ДЪРЖАВИ	БРОЙ	14/13
	ОБЩО	3 318 557	5,7				
1	ТУРЦИЯ	877 004	5,6	26	МОЛДОВА	7 979	111,6
2	ГЪРЦИЯ	674 484	3,3	27	ШВЕЦИЯ	7 465	34,8
3	БЮР МАКЕДОНИЯ	278 978	4,6	28	СЛОВАКИЯ	7 191	24,9
4	РУМЪНИЯ	259 323	5,2	29	СЛОВЕНИЯ	5 444	39,7
5	СЪРБИЯ	252 038	4,8	30	КАНАДА	4 892	13,8
6	ГЕРМАНИЯ	187 378	4,7	31	КИПЪР	4 227	-50,0
7	ИТАЛИЯ	103 449	2,0	32	НОРВЕГИЯ	3 616	-22,3
8	АВСТРИЯ	88 372	8,4	33	ЛЮКСЕМБУРГ	3 135	21,2
9	ИСПАНИЯ	85 266	16,8	34	ЕСТОНИЯ	1 873	192,7
10	ВЕЛИКОБРИТАНИЯ	79 166	18,1	35	ФИНЛАНДИЯ	1 855	-56,7
11	ФРАНЦИЯ	77 315	5,9	36	СУДАН	1 781	100,0
12	ЧЕХИЯ	47 500	7,9	37	ЛИТВА	1 739	97,6
13	РУСИЯ	40 034	-12,0	38	МАЛТА	1 583	-73,2
14	БЕЛГИЯ	28 587	-11,0	39	БЕЛАРУС	1 516	-51,7
15	ПОЛША	22 869	-1,3	40	ЛАТВИЯ	1 514	-28,2
16	ИЗРАЕЛ	19 776	35,7	41	ОБЕД.АРАБ.ЕМИР.	1 496	340,0
17	САЩ	18 053	11,8	42	ИРЛАНДИЯ/ЕИРЕ	1 402	60,4
18	НИДЕРЛАНДИЯ	17 934	-9,5	43	КИТАЙ	1 265	-34,7
19	УНГАРИЯ	16 151	29,0	44	АРМЕНИЯ	1 071	98,7
20	УКРАИНА	11 901	38,7	45	БОСНА И ХЕРЦЕГОВИНА	992	386,3
21	ПОРТУГАЛИЯ	10 074	67,3	46	БРАЗИЛИЯ	662	179,3
22	ДАНИЯ	9 085	4,3	47	ЕГИПЕТ	638	-73,5
23	ХЪРВАТИЯ	8 765	59,9	48	ТУНИС	551	486,2
24	АЛБАНИЯ	8 648	828,9	49	ГРУЗИЯ	537	64,7
25	ШВЕЙЦАРИЯ	8 308	-30,6	50	АФГАНИСТАН	374	100,0



Дирекция „Маркетинг, реклама и информация в туризма”
 Министерство на икономиката и енергетиката