

МЕЖДУНАРОДЕН ТУРИЗЪМ – БЪЛГАРИЯ (ЯНУАРИ - ОКТОМВРИ 2014 г.)

5,6 % ръст в броя на чуждестранните туристи, посетили България за периода януари – октомври 2014 г. спрямо същия период на 2013 г.

Приходите от международен туризъм за периода януари - септември на 2014 г. възлизат на 2 714.04 млн. евро, което е с 1.7 % повече в сравнение със същия период на 2013 г.

Разходите на българските граждани за пътувания в чужбина за периода януари-септември 2014 г. са общо 971.8 млн. евро или с 6.9% повече спрямо същия период на 2013 г.

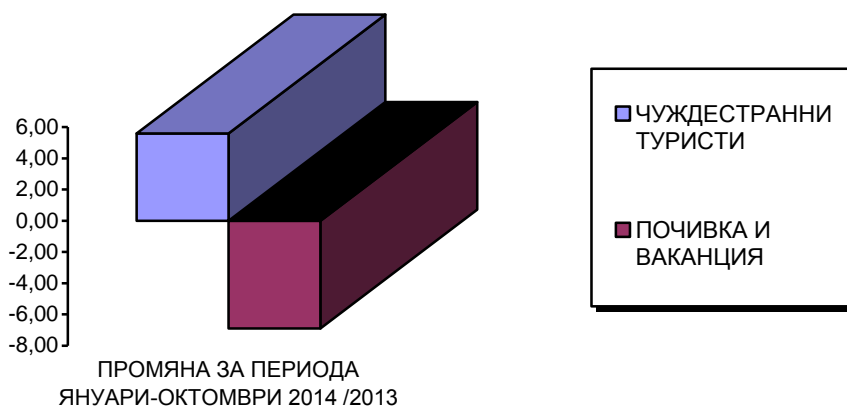
ЧУЖДЕСТРАННИ ТУРИСТИ В БЪЛГАРИЯ

През периода **януари-октомври 2014 г.** България е посетена общо от **6 665 805** чуждестранни граждани (без транзитно преминалите). Техният брой е с **5.6 % повече** спрямо същия период на 2013 г.

Увеличение има при посещенията с цел **гостуване** – **438 769** и ръст от **156.8%**, както и при посещенията с цел **бизнес**, като са реализирани **1 054 106** посещения и ръст от **18.2%**.

Намаление се наблюдава при пътуванията с цел **почивка и ваканция**, които за периода са **4 279 601** пътувания (**-6.9%**).

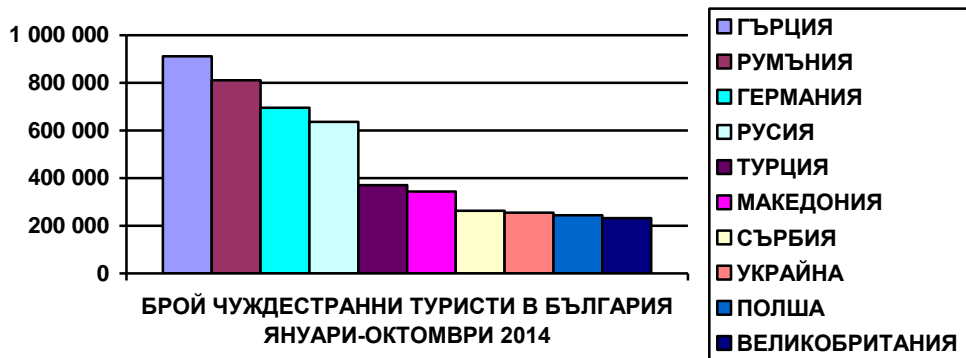
Транзитно през страната се преминали **1 879 658** чужденци, което е спад от **-8.5%** спрямо същия период на предходната година.



ПОСЕЩЕНИЯ НА ЧУЖДЕСТРАННИ ТУРИСТИ В БЪЛГАРИЯ 2014/2013 г. (януари-октомври)

Данни от НСИ

№.	ДЪРЖАВИ	БРОЙ	14/13%	№.	ДЪРЖАВИ	БРОЙ	14/13%
	ОБЩО						
№	ДЪРЖАВИ	БРОЙ	14/13	№	ДЪРЖАВИ	БРОЙ	14/13
	ОБЩО	6 665 805	5,6				
1	ГЪРЦИЯ	911 515	11,1	26	НОРВЕГИЯ	30 144	7,1
2	РУМЪНИЯ	810 956	-1,0	27	ФИНЛАНДИЯ	29 772	-15,6
3	ГЕРМАНИЯ	695 546	4,7	28	ШВЕЙЦАРИЯ	27 628	38,7
4	РУСИЯ	636 623	-3,0	29	АЛБАНИЯ	20 092	-3,5
5	ТУРЦИЯ	370 547	14,0	30	КАНАДА	17 431	14,7
6	МАКЕДОНИЯ	343 771	1,8	31	ХЪРВАТИЯ	15 840	23,6
7	СЪРБИЯ	263 400	2,6	32	ИРАН	14 450	82,9
8	УКРАИНА	255 449	-9,1	33	РЕПУБЛИКА КОРЕЯ	13 746	9,6
9	ПОЛША	243 862	7,0	34	СЛОВЕНИЯ	13 552	-15,3
10	ВЕЛИКОБРИТАНИЯ	232 881	-5,2	35	АВСТРАЛИЯ	13 407	6,9
11	АВСТРИЯ	164 366	37,7	36	ЛИТВА	12 525	42,6
12	ЧЕХИЯ	161 148	8,6	37	ФИЛИПИНТЕ	12 493	35,5
13	ФРАНЦИЯ	140 814	6,8	38	ИРЛАНДИЯ	12 293	-17,0
14	БЕЛАРУС	132 651	5,7	39	КИТАЙ	12 267	30,1
15	ИЗРАЕЛ	120 557	27,5	40	ЯПОНИЯ	10 642	8,4
16	МОЛДОВА	119 597	74,1	41	КИПЪР	10 266	-21,1
17	ИТАЛИЯ	116 762	17,4	42	БОСНА И ХЕРЦЕГОВ	9 582	5,0
18	НИДЕРЛАНДИЯ	97 227	9,4	43	ГРУЗИЯ	9 238	-6,1
19	БЕЛГИЯ	85 092	30,0	44	КАЗАХСТАН	8 994	8,0
20	САЩ	71 250	11,7	45	СИРИЯ	8 406	-36,7
21	СЛОВАКИЯ	70 039	33,1	46	ЛЮКСЕМБУРГ	7 375	72,3
22	УНГАРИЯ	67 069	-22,9	47	ИНДИЯ	7 307	60,6
23	ДАНИЯ	52 382	-21,0	48	ЛАТВИЯ	6 800	52,5
24	ИСПАНИЯ	51 133	15,9	49	АРМЕНИЯ	6 065	-0,2
25	ШВЕЦИЯ	36 819	3,8	50	ЛИВАН	5 499	6,5



Увеличение има при посещенията от Гърция-911 515 туристи (11%), Германия – 695 546 туристи (4.7%), Турция – 370 547 туристи (14%), Македония-343 771 (1.8%), Сърбия- 263 400 (2.6%), Полша – 243 862 туристи (7%), Австрия – 164 366 туристи (37.7%), Чехия-161 148 (8.6%), Франция -140 814 туристи (6.8%), Беларус-132 651 туристи (5.7%), Израел-120 557 туристи (27.5%), Молдова-119 597 туристи (74%), Италия-116 762 туристи (17.4%), Нидерландия-97 227 туристи (9.4%), Белгия-85 092 (30%), САЩ-71 250 туристи (11.7%), Словакия-70 039 туристи (33%), Испания-51 133 туристи (16%), Швеция – 36 819 туристи (3.8%) и др.

Намаление има при посещенията от Румъния – 810 956 туристи (-1%), Русия – 636 623 туристи (-3%), Украйна – 255 449 туристи (-9.1%), Великобритания – 232 881 туристи (-5.2%) и др.

ЕВРОПЕЙСКИ СЪЮЗ

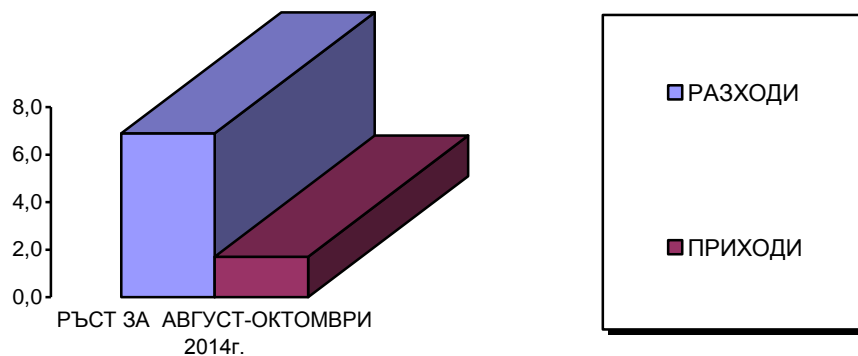
През периода януари – октомври 2014 г. страните от Европейския съюз продължават да са най-важният генериращ пазар за международен туризъм на България с относителен дял 60.8% и общ обем от 4 055 622 туристи (ръст от 5.6%).

№	ДЪРЖАВИ	БРОЙ	14/13%	№	ДЪРЖАВИ	БРОЙ	14/13%
	ОБЩО	4 055 622	5.6				
1	ГЪРЦИЯ	911 515	11,1	14	ДАНИЯ	52 382	-21,0
2	РУМЪНИЯ	810 956	-1,0	15	ИСПАНИЯ	51 133	15,9
3	ГЕРМАНИЯ	695 546	4,7	16	ШВЕЦИЯ	36 819	3,8
4	ПОЛША	243 862	7,0	17	ФИНЛАНДИЯ	29 772	-15,6
5	ВЕЛИКОБРИТАНИЯ	232 881	-5,2	18	ХЪРВАТИЯ	15 840	23,6
6	АВСТРИЯ	164 366	37,7	19	СЛОВЕНИЯ	13 552	-15,3
7	ЧЕХИЯ	161 148	8,6	20	ЛИТВА	12 525	42,6
8	ФРАНЦИЯ	140 814	6,8	21	ИРЛАНДИЯ	12 293	-17,0
9	ИТАЛИЯ	116 762	17,4	22	КИПЪР	10 266	-21,1
10	НИДЕРЛАНДИЯ	97 227	9,4	23	ЛЮКСЕМБУРГ	7 375	72,3
11	БЕЛГИЯ	85 092	30,0	24	ЛАТВИЯ	6 800	52,5
12	СЛОВАКИЯ	70 039	33,1	25	ПОРТУГАЛИЯ	4 997	-22,2
13	УНГАРИЯ	67 069	-22,9	26	ЕСТОНИЯ	3 890	-35,4
				27	МАЛТА	701	-71,3

ПРИХОДИ ОТ ТУРИЗЪМ – БЪЛГАРИЯ (януари-септември 2014 г.)

Приходите от международен туризъм в текущата сметка на платежния баланс по данни на БНБ за периода януари-септември 2014 г. възлизат на **2 714.04 млн. евро**, което е с **1.7 %** повече в сравнение със същия период на 2013 г.

Разходите на българските граждани за пътувания в чужбина за периода януари-септември 2014 г. са общо **971.8 млн. евро** или с **6.9%** повече спрямо 2013 г.



ПЪТУВАНИЯ НА БЪЛГАРСКИ ГРАЖДАНИ В ЧУЖБИНА

През периода **януари – октомври 2014г.** българските граждани са реализирали общо **3 446 453** пътувания в чужбина по всички видове цели. Увеличението спрямо предходната година е **5%**.

Увеличение има при пътуванията с цел **почивка и екскурзия**, като са реализирани **1 095 707** пътувания и ръст от **17,8%**, както и при пътуванията с цел **бизнес**, като са реализирани **868 386** пътувания и ръст от **16,7%**, както и с цел гостуване, като са реализирани **700 763** пътувания и ръст от **0,5%**.

Увеличение на пътуванията на българските граждани към основните дестинации през периода януари-октомври 2014 г. има към Турция – 947 463 пътувания и ръст от 5,3%, Гърция- 755 773 пътувания (3.5%), Македония – 301 398 пътувания и ръст от 4,7%, Румъния – 280 156 пътувания и ръст от 3%, Сърбия – 272 925 пътувания и ръст от 2,3%, Германия – 203 187 пътувания и ръст от 7.5%, Испания – 111 403 пътувания и ръст от 1,8%, Австрия- 96 915 пътувания и ръст от 7%, Испания-91 388 пътувания и ръст от 16.5%, Великобритания – 87 261 пътувания и ръст от 18,2%.

Намаление в пътуванията на българските граждани през периода януари-октомври 2014г. се забелязва към Русия – 41 850 пътувания и спад от 17%, Белгия – 30 954 пътувания и спад от 12%, Полша- 25 057 пътувания и спад от 3.6%, Нидерландия – 19 794 пътувания и спад от 19%.

Страните от Европейския съюз през периода януари-октомври 2014г. са посетени от **1 928 138** българи, като е реализиран ръст от **4,9%**. Относителният дял на страните от Европейския съюз в пътуванията на българските граждани е **53,3%**.

ПЪТУВАНИЯ НА БЪЛГАРИ В ЧУЖБИНА 2014/2013г. (януари-октомври)
КЛАСАЦИЯ ОТ 1 ДО 50

№	ДЪРЖАВИ	БРОЙ	14/13	№	ДЪРЖАВИ	БРОЙ	14/13
	ОБЩО	3 619 485	5,0				
1	ТУРЦИЯ	947 463	5,3	26	ХЪРВАТИЯ	9 020	54,7
2	ГЪРЦИЯ	755 773	3,5	27	МОЛДОВА	8 489	87,5
3	БЮР МАКЕДОНИЯ	301 398	4,7	28	СЛОВАКИЯ	8 322	40,8
4	РУМЪНИЯ	280 156	3,1	29	ШВЕЦИЯ	7 906	25,3
5	СЪРБИЯ	272 925	2,3	30	СЛОВЕНИЯ	6 296	61,5
6	ГЕРМАНИЯ	203 187	7,5	31	КАНАДА	5 161	11,2
7	ИТАЛИЯ	111 403	1,8	32	КИПЪР	5 122	-46,5
8	АВСТРИЯ	96 915	7,0	33	НОРВЕГИЯ	3 759	-32,8
9	ИСПАНИЯ	91 388	16,5	34	ЛЮКСЕМБУРГ	3 434	25,8
10	ВЕЛИКОБРИТАНИЯ	87 261	18,2	35	ЛАТВИЯ	1 956	-9,8
11	ФРАНЦИЯ	85 498	9,7	36	ЕСТОНИЯ	1 873	136,8
12	ЧЕХИЯ	51 635	5,3	37	ФИНЛАНДИЯ	1 855	-61,1
13	РУСИЯ	41 850	-17,0	38	МАЛТА	1 817	-69,9
14	БЕЛГИЯ	30 954	-12,2	39	СУДАН	1 781	100,0
15	ПОЛША	25 057	-3,6	40	ЛИТВА	1 739	47,1
16	ИЗРАЕЛ	22 090	44,5	41	ОБЕД.АРАБ.ЕМИР.	1 593	324,8
17	САЩ	19 961	8,2	42	ИРЛАНДИЯ/ЕЙРЕ	1 572	37,2
18	НИДЕРЛАНДИЯ	19 794	-19,0	43	БЕЛАРУС	1 516	-53,3
19	ДРУГИ	19 067	50,7	44	КИТАЙ	1 440	-38,5
20	УНГАРИЯ	17 674	18,9	45	АРМЕНИЯ	1 071	98,7
21	УКРАИНА	12 337	10,4	46	БОСНА И ХЕРЦЕГОВИНА	992	386,3
22	АЛБАНИЯ	10 516	614,4	47	БРАЗИЛИЯ	729	143,0
23	ПОРТУГАЛИЯ	10 493	70,0	48	ЕГИПЕТ	638	-73,5
24	ДАНИЯ	10 038	-0,6	49	ТУНИС	598	164,6
25	ШВЕЙЦАРИЯ	9 234	-42,5	50	ГРУЗИЯ	537	64,7

