

МЕЖДУНАРОДЕН ТУРИЗЪМ – БЪЛГАРИЯ
(ЯНУАРИ – ЮНИ 2014 г.)

5.7% ръст в броя на чуждестранните туристи, посетили България през периода януари-юни 2014 г. спрямо същия период на 2013 г.

Увеличение от 4% при посещенията с цел почивка и ваканция

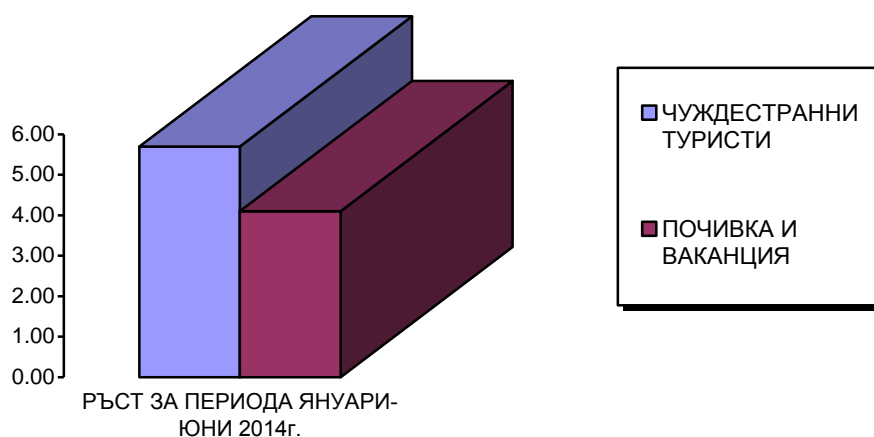
Приходите от международен туризъм за периода януари-май 2014 г. възлизат на 662.8 млн. евро, което е с 5.3 % повече в сравнение със същия период на 2013 г.

ЧУЖДЕСТРАННИ ТУРИСТИ В БЪЛГАРИЯ

През **януари-юни 2014 г.** България е посетена общо от **2 634 887** чуждестранни граждани (без транзитно преминалите). Техният брой е с **5.7 % повече** спрямо същия период на 2013 г.

Увеличение има при посещенията с цел **почивка и ваканция**, като са реализирани **1 722 608** посещения и **ръст от 4%**, при посещенията с цел **гостуване** – **127 048** посещения и **ръст от 39%**, както и при посещенията с цел **бизнес**, като са реализирани **473 329** посещения и **ръст от 5.4%**.

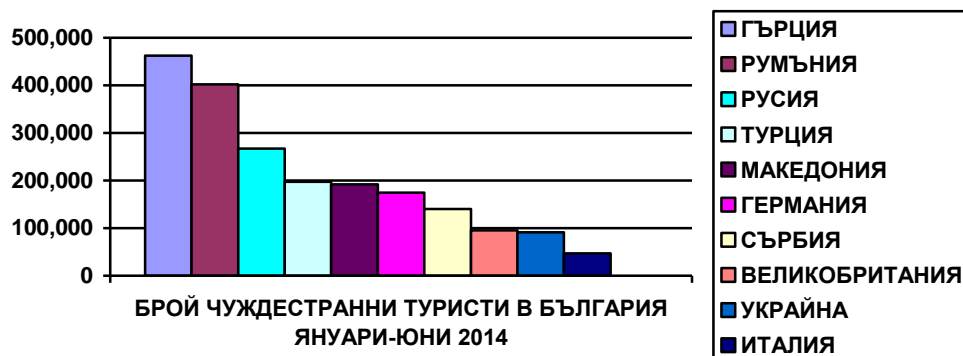
Транзитно през страната се преминали **762 782** чужденци, което е спад от **4.5%** спрямо същия период на предходната година.



ПОСЕЩЕНИЯ НА ЧУЖДЕСТРАННИ ТУРИСТИ В БЪЛГАРИЯ 2014/2013 г. (януари-юни)

Данни от НСИ

№.	ДЪРЖАВИ	БРОЙ	14/13%	№.	ДЪРЖАВИ	БРОЙ	14/13%
	ОБЩО	2 634 887	5,7				
1	ГЪРЦИЯ	462 232	4,4	26	ШВЕЦИЯ	9 123	-5,5
2	РУМЪНИЯ	401 700	5,2	27	ДАНИЯ	8 648	-0,6
3	РУСИЯ	267 047	4,4	28	ДРУГИ	8 501	36,2
4	ТУРЦИЯ	197 117	13,8	29	РЕПУБЛИКА КОРЕЯ	7 705	20,7
5	МАКЕДОНИЯ	191 633	-0,3	30	ФИНЛАНДИЯ	7 207	-0,9
6	ГЕРМАНИЯ	174 662	9,0	31	КАНАДА	6 956	21,8
7	СЪРБИЯ	140 447	0,8	32	ХЪРВАТИЯ	6 263	8,8
8	ВЕЛИКОБРИТАНИЯ	95 576	4,5	33	ЛИТВА	6 091	94,9
9	УКРАИНА	91 123	-8,0	34	КИТАЙ	5 712	29,2
10	ИТАЛИЯ	46 819	10,3	35	АВСТРАЛИЯ	5 586	15,5
11	ИЗРАЕЛ	46 409	55,4	36	ЯПОНИЯ	5 531	11,1
12	АВСТРИЯ	43 721	14,1	37	ФИЛИПИНТЕ	5 505	45,9
13	БЕЛАРУС	42 157	7,1	38	НОРВЕГИЯ	5 431	5,0
14	МОЛДОВА	36 750	23,0	39	БОСНА И ХЕРЦЕГОВИНА	5 008	-0,3
15	ФРАНЦИЯ	36 272	-7,7	40	СИРИЯ	4 764	-49,0
16	ПОЛША	33 964	-13,9	41	ИРАН	4 671	82,7
17	САЩ	32 895	21,9	42	ГРУЗИЯ	4 656	5,7
18	ЧЕХИЯ	23 220	-4,1	43	СЛОВЕНИЯ	4 304	-11,6
19	УНГАРИЯ	20 385	16,4	44	ИРЛАНДИЯ	3 612	-37,0
20	БЕЛГИЯ	20 090	16,6	45	ИНДИЯ	3 576	71,3
21	НИДЕРЛАНДИЯ	18 452	15,3	46	КАЗАХСТАН	3 419	22,1
22	ИСПАНИЯ	17 130	15,1	47	КИПЪР	3 008	-52,9
23	АЛБАНИЯ	11 394	-5,8	48	ЛАТВИЯ	2 814	55,0
24	ШВЕЙЦАРИЯ	10 532	55,0	49	ЧЕРНА ГОРА	2 603	10,5
25	СЛОВАКИЯ	9 422	1,6	50	ЛЮКСЕМБУРГ	2 459	540,4



Увеличение има при посещенията от Гърция – 312 184 туристи (4.4%), Румъния – 401 700 туристи (5.2%), Русия-267 047 туристи (4.4%), Турция – 197 117 туристи и ръст от 13.8%, Германия – 174 662 туристи и ръст от 9%, Великобритания–95 576 (4.5%), Италия – 46 819

туристи и ръст от 10.3%, Израел – 46 409 туристи и ръст от 55.4%, Австрия – 43 721 туристи и ръст от 14%, Беларус – 42 157 туристи и ръст от 7% и др.

Намаление има при посещенията от Македония – 191 633 (-0.3%), Украйна – 91 123 туристи (-8%), Франция – 36 272 туристи (-7.7%) и др.

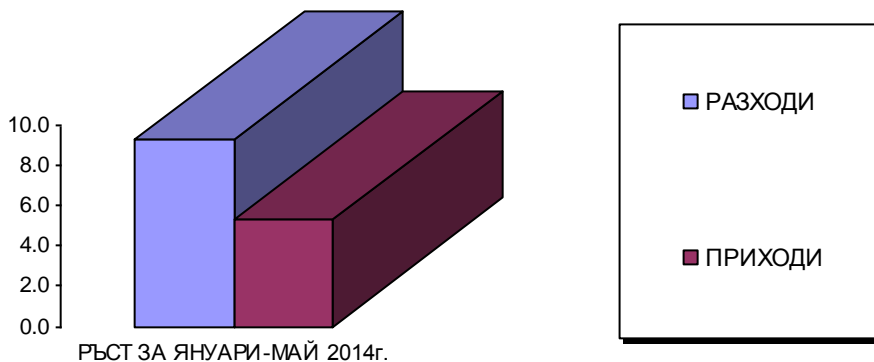
ЕВРОПЕЙСКИ СЪЮЗ

През периода януари-юни 2014 г. страните от Европейския съюз продължават да са най-важният генериращ пазар за международен туризъм на България с относителен дял 56% и общ обем от 1 462 114 туристи (4.9%).

№	ДЪРЖАВИ	БРОЙ	14/13%	№	ДЪРЖАВИ	БРОЙ	14/13%
	ОБЩО	2 634 887	5.7%				
1	ГЪРЦИЯ	462,232	4.4	14	СЛОВАКИЯ	9,422	1.6
2	РУМЪНИЯ	401,700	5.2	15	ХЪРВАТИЯ	9,123	-5.5
3	ГЕРМАНИЯ	174,662	9.0	16	ШВЕЦИЯ	8,648	-0.6
4	ВЕЛИКОБРИТАНИЯ	95,576	4.5	17	ДАНИЯ	7,207	-0.9
5	ИТАЛИЯ	46,819	10.3	18	СЛОВЕНИЯ	6,263	8.8
6	АВСТРИЯ	43,721	14.1	19	ИРЛАНДИЯ	6,091	94.9
7	ФРАНЦИЯ	36,272	-7.7	20	КИПЪР	4,304	-11.6
8	ПОЛША	33,964	-13.9	21	ФИНЛАНДИЯ	3,612	-37.0
9	ЧЕХИЯ	23,220	-4.1	22	ЛИТВА	3,008	-52.9
10	УНГАРИЯ	20,385	16.4	23	ЛЮКСЕМБУРГ	2,814	55.0
11	БЕЛГИЯ	20,090	16.6	24	ЛАТВИЯ	2,459	540.4
12	НИДЕРЛАНДИЯ	18,452	15.3	25	ПОРТУГАЛИЯ	2,459	14.8
13	ИСПАНИЯ	17,130	15.1	26	МАЛТА	1,780	-11.3
				27	ЕСТОНИЯ	701	-60.4

ПРИХОДИ ОТ ТУРИЗЪМ – БЪЛГАРИЯ (януари-май 2014 г.)

Приходите от международен туризъм в текущата сметка на платежния баланс по данни на БНБ за периода януари-май 2014 г. възлизат на **662.8 млн. евро**, което е с **5.3 %** повече в сравнение със същия период на 2013 г. **Разходите** на българските граждани за пътувания в чужбина за периода януари-май 2014 г. са общо **460.6 млн. евро** или с **9.3%** повече спрямо 2013 г.



ПЪТУВАНИЯ НА БЪЛГАРСКИ ГРАЖДАНИ В ЧУЖБИНА

През периода **януари-юни 2014 г.** българските граждани са реализирали общо **1 997 564** пътувания в чужбина по всички видове цели. Увеличението спрямо предходната година е **6.5%**.

Увеличение има при пътуванията с цел **почивка и екскурзия**, като са **реализирани 521 245** пътувания и ръст от **17.2%**, при пътуванията с цел **бизнес**, като са реализирани **513 234** пътувания и ръст от **17.3%**, както и с цел **гостуване**, като са реализирани **397 641** пътувания (**2.9%**).

Намаление има при пътуванията с цел **учение**, като са реализирани **455 879** пътувания (**-11.3%**).

Увеличение на пътуванията на българските граждани към основните дестинации през **периода януари-юни 2014 г.** има към Турция – 550 996 пътувания и ръст от 5.1%, Гърция – 378 702 пътувания и ръст от 4.6%, Македония-178 368 пътувания (2.3%), Сърбия – 160 896 пътувания (3.7%), Румъния – 157 093 пътувания и ръст от 8.8%, Италия–66 250 пътувания и ръст от 15%, Испания–52 993 пътувания и ръст от 23.4%, Австрия- 50 399 пътувания и ръст от 2.1%, Франция – 50 110 пътувания и ръст от 15.3%.

Намаление в пътуванията на българските граждани през периода януари-юни **2014 г.** се забелязва към Германия – 90 916 пътувания (-6.6%), Белгия – 20 435 пътувания (-9.8%), Русия – 20 163 пътувания (-15%) и др.

Страните от Европейския съюз през **периода януари-юни 2014 г.** са посетени от 1 014 590 българи, което е увеличение с **6.8%**. Относителният дял на страните от Европейския съюз в пътуванията на българските граждани е **50.8%**.

ПЪТУВАНИЯ НА БЪЛГАРИ В ЧУЖБИНА - 2014/2013г. (ЯНУАРИ-ЮНИ)

КЛАСАЦИЯ ОТ 1 ДО 50.

№	Страни	Брой	14/13%	№	Страни	Брой	14/13%
	ОБЩО	19977564	6.5%				
1	ТУРЦИЯ	550,996	5.1	26	ДАНИЯ	4,506	25.0
2	ГЪРЦИЯ	378,702	4.6	27	ШВЕЙЦАРИЯ	4,027	-34.8
3	БЮР МАКЕДОНИЯ	178,368	2.3	28	КАНАДА	2,965	56.1
4	СЪРБИЯ	160,896	3.7	29	СЛОВАКИЯ	2,911	70.0
5	РУМЪНИЯ	157,093	8.8	30	СЛОВЕНИЯ	2,786	49.5
6	ГЕРМАНИЯ	90,916	-6.6	31	КИПЪР	2,544	-61.1
7	ИТАЛИЯ	66,250	15.0	32	ЛЮКСЕМБУРГ	1,903	115.0
8	ИСПАНИЯ	52,993	23.4	33	НОРВЕГИЯ	1,415	-42.4
9	АВСТРИЯ	50,399	2.1	34	ЛИТВА	1,343	232.4
10	ФРАНЦИЯ	50,110	15.3	35	ФИНЛАНДИЯ	1,220	-21.5
11	ВЕЛИКОБРИТАНИЯ	47,890	17.5	36	ЕСТОНИЯ	1,000	100.8
12	ЧЕХИЯ	29,704	3.9	37	ОБЕДАРАБ.ЕМИР.	955	382.3
13	БЕЛГИЯ	20,435	-9.8	38	АРМЕНИЯ	873	100.0
14	РУСИЯ	20,163	-15.0	39	ИРЛАНДИЯ/ЕЙРЕ	830	15.3
15	ПОЛША	14,881	-0.6	40	БЕЛАРУС	751	-40.7
16	ИЗРАЕЛ	12,376	83.0	41	МАЛТА	681	-2.7
17	САЩ	12,203	20.3	42	ЛАТВИЯ	646	48.2
18	НИДЕРЛАНДИЯ	12083	-5.5	43	ЕГИПЕТ	568	-42.9
19	УКРАИНА	7,735	63.6	44	БРАЗИЛИЯ	533	255.3
20	УНГАРИЯ	7,621	10.7	45	БОСНА И ХЕРЦЕГОВИНА	505	642.6
21	ХЪРВАТИЯ	5,530	323.4	46	КИТАЙ	483	-34.6
22	АЛБАНИЯ	5,204	861.9	47	АФГАНИСТАН	374	100.0
23	ШВЕЦИЯ	5,033	107.9	48	СИНГАПУР	339	101.8
24	МОЛДОВА	4,779	334.8	49	ЯПОНИЯ	254	-44.3
25	ПОРТУГАЛИЯ	4,580	32.9	50	ИРАН	237	43.6



Дирекция „Маркетинг, реклама и информация в туризма”
 Министерство на икономиката и енергетиката