

МЕЖДУНАРОДЕН ТУРИЗЪМ – БЪЛГАРИЯ
(ЯНУАРИ – АПРИЛ 2014 г.)

2.9% ръст в броя на чуждестранните туристи, посетили България през периода януари-април 2014 г. спрямо същия период на 2013 г.

Увеличение от 4.1% при посещенията с цел почивка и ваканция

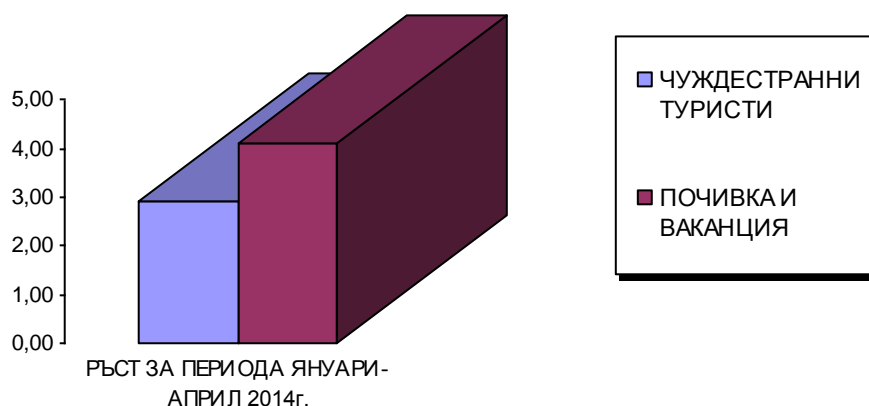
Приходите от международен туризъм за периода януари-март 2014 г. възлизат на 325.3 млн. евро, което е с 2.8 % повече в сравнение със същия период на 2013 г.

ЧУЖДЕСТРАННИ ТУРИСТИ В БЪЛГАРИЯ

През януари-април 2014 г. България е посетена общо от **1 132 733** чуждестранни граждани (без транзитно преминалите). Техният брой е с **2.9 % повече** спрямо същия период на 2013 г.

Увеличение има при посещенията с цел **почивка и ваканция**, като са реализирани **673 352** посещения и **ръст от 4.1%**, при посещенията с цел **гостуване** – **51 788** посещения и **ръст от 1.5%**. Спад има при посещенията с цел **бизнес**, като са реализирани **245 960** посещения и **спад от 0.9%**.

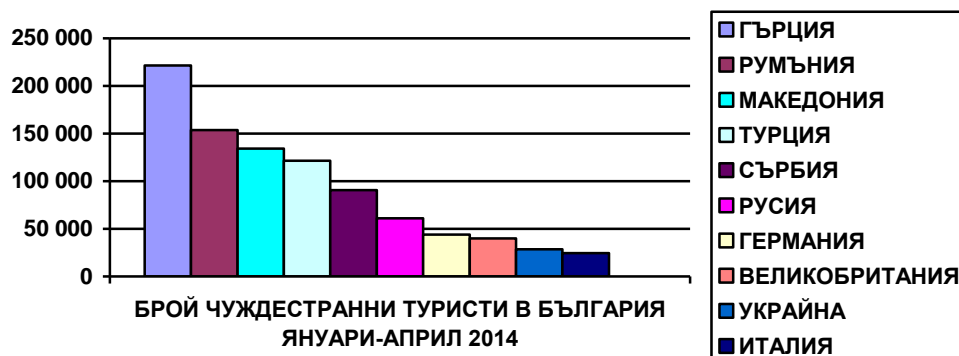
Транзитно през страната се преминали **401 306** чужденци, което с **2.6%** повече от същия период на предходната година.



ПОСЕЩЕНИЯ НА ЧУЖДЕСТРАННИ ТУРИСТИ В БЪЛГАРИЯ 2014/2013 г. (януари-април)

Данни от НСИ

№.	ДЪРЖАВИ	БРОЙ	14/13%	№.	ДЪРЖАВИ	БРОЙ	14/13%
	ОБЩО	1 132 733	2,9				
1	ГЪРЦИЯ	221 495	2,8	26	КИТАЙ	3 173	46,9
2	РУМЪНИЯ	153 774	-4,9	27	СИРИЯ	2 922	-60,2
3	МАКЕДОНИЯ	134 382	2,0	28	БОСНА И ХЕРЦЕГОВ	2 906	1,5
4	ТУРЦИЯ	121 562	12,1	29	ИРАН	2 870	105,7
5	СЪРБИЯ	90 614	0,0	30	СЛОВЕНИЯ	2 701	7,1
6	РУСИЯ	60 986	-1,2	31	ДАНИЯ	2 611	-3,2
7	ГЕРМАНИЯ	43 801	9,5	32	ЯПОНИЯ	2 471	15,7
8	ВЕЛИКОБРИТАНИЯ	39 829	-5,7	33	ШВЕЦИЯ	2 447	5,0
9	УКРАИНА	28 540	13,7	34	ГРУЗИЯ	2 434	13,4
10	ИТАЛИЯ	24 510	11,3	35	КАНАДА	2 375	19,0
11	ИЗРАЕЛ	21 082	79,1	36	ШВЕЙЦАРИЯ	2 358	-5,7
12	АВСТРИЯ	18 995	-1,3	37	ФИЛИПИНТЕ	2 309	4,0
13	ФРАНЦИЯ	14 808	-1,4	38	ИРЛАНДИЯ	1 988	-7,2
14	ПОЛША	14 323	-10,8	39	КИПЪР	1 851	-31,4
15	САЩ	13 161	21,1	40	АВСТРАЛИЯ	1 851	2,9
16	УНГАРИЯ	8 746	8,7	41	ЧЕРНА ГОРА	1 720	13,8
17	ЧЕХИЯ	8 545	3,5	42	ФИНЛАНДИЯ	1 715	-1,1
18	ИСПАНИЯ	7 755	5,1	43	ИНДИЯ	1 606	54,6
19	АЛБАНИЯ	7 499	-7,3	44	БЕЛАРУС	1 605	9,3
20	МОЛДОВА	7 035	-17,8	45	КАЗАХСТАН	1 181	38,3
21	БЕЛГИЯ	7 006	0,9	46	АРМЕНИЯ	1 171	28,1
22	НИДЕРЛАНДИЯ	4 960	-2,5	47	ПОРТУГАЛИЯ	858	3,9
23	СЛОВАКИЯ	4 828	3,9	48	АЗЕРБАЙДЖАН	837	24,6
24	ХЪРВАТИЯ	3 967	13,8	49	БРАЗИЛИЯ	812	16,8
25	РЕПУБЛИКА КОРЕЯ	3 629	32,4	50	ЕГИПЕТ	801	22,9



Увеличение има при посещенията от Гърция – 221 495 туристи (2.8%), Македония – 134 382 и ръст от 2%, Турция – 121 562 туристи и ръст от 12.1%, Германия – 43 801 туристи и ръст

от 9.5%, Украйна – 28 540 туристи и ръст от 13.7%, Италия – 24 510 туристи и ръст от 11.3%, Израел – 21082 туристи и ръст от 79% и др.

Намаление има при посещенията от Румъния – 153 774 туристи (-4.9%), Русия – 60 986 туристи (-1.2%), Великобритания – 39 829 туристи (-5.7%), Австрия – 18 995 туристи (-1.3%), Франция – 14 808 туристи (-1.4%) и др.

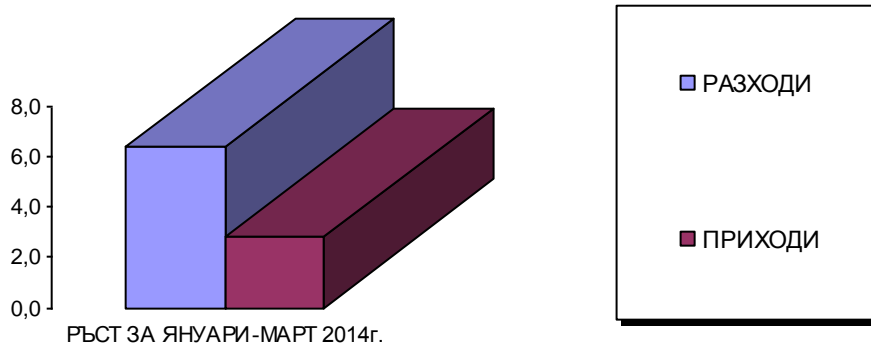
ЕВРОПЕЙСКИ СЪЮЗ

През периода януари-април 2014 г. страните от Европейския съюз продължават да са най-важният генериращ пазар за международен туризъм на България с относителен дял 52.4% и общ обем от 593 840 туристи (0.1%).

№	ДЪРЖАВИ	БРОЙ	14/13%	№	ДЪРЖАВИ	БРОЙ	14/13%
	ОБЩО	593 840	0.1%				
1	ГЪРЦИЯ	221 495	2,8	14	СЛОВАКИЯ	4 828	3,9
2	РУМЪНИЯ	153 774	-4,9	15	ХЪРВАТИЯ	3 967	13,8
3	ГЕРМАНИЯ	43 801	9,5	16	СЛОВЕНИЯ	2 701	7,1
4	ВЕЛИКОБРИТАНИЯ	39 829	-5,7	17	ДАНИЯ	2 611	-3,2
5	ИТАЛИЯ	24 510	11,3	18	ШВЕЦИЯ	2 447	5,0
6	АВСТРИЯ	18 995	-1,3	19	ИРЛАНДИЯ	1 988	-7,2
7	ФРАНЦИЯ	14 808	-1,4	20	КИПЪР	1 851	-31,4
8	ПОЛША	14 323	-10,8	21	ФИНЛАНДИЯ	1 715	-1,1
9	УНГАРИЯ	8 746	8,7	22	ПОРТУГАЛИЯ	858	3,9
10	ЧЕХИЯ	8 545	3,5	23	ЛАТВИЯ	771	37,2
11	ИСПАНИЯ	7 755	5,1	24	ЛИТВА	749	-8,0
12	БЕЛГИЯ	7 006	0,9	25	МАЛТА	463	-57,2
13	НИДЕРЛАНДИЯ	4 960	-2,5	26	ЕСТОНИЯ	278	34,3
				27	ЛЮКСЕМБУРГ	66	-45,5

ПРИХОДИ ОТ ТУРИЗЪМ – БЪЛГАРИЯ (януари-март 2014 г.)

Приходите от международен туризъм в текущата сметка на платежния баланс по данни на БНБ за периода януари-март 2014 г. възлизат на **325.3 млн. евро**, което е с **2.8 %** повече в сравнение със същия период на 2013 г. **Разходите** на българските граждани за пътувания в чужбина за периода януари-март 2014 г. са общо **241.8 млн. евро** или с **6.4%** повече спрямо 2013 г.



ПЪТУВАНИЯ НА БЪЛГАРСКИ ГРАЖДАНИ В ЧУЖБИНА

През периода **януари-април 2014 г.** българските граждани са реализирали общо **1 158 977** пътувания в чужбина по всички видове цели. Увеличението спрямо предходната година е **2.5%**.

Увеличение има при пътуванията с цел **почивка и екскурзия**, като са **реализирани 284 877** пътувания и ръст от **44.6%**, както и при пътуванията с цел **бизнес**, като са реализирани **294 208** пътувания и ръст от **9%**. Намаление има при пътуванията с цел **учение**, като са реализирани **25 941** пътувания (**-24.9%**), както и с цел **гостуване**, като са реализирани **249 751** пътувания (**-3.3%**).

Увеличение на пътуванията на българските граждани към основните дестинации през **периода януари-април 2014 г.** има към Турция – 354 061 пътувания и ръст от 5.1%, Италия–34 022 пътувания и ръст от 6.3%, Испания–30 303 пътувания и ръст от 23%, Великобритания – 26 910 пътувания и ръст от 7.6%, Франция – 25 552 пътувания и ръст от 3.9%.

Намаление в пътуванията на българските граждани през периода януари-април **2014 г.** се забелязва към Гърция – 212 573 пътувания (-4.5%), Сърбия – 106 878 пътувания (-0.8%), Македония-88 019 пътувания (-4.6%), Румъния – 73 271 пътувания (-8%), Германия – 53 232 пътувания (-4.3%) и др.

Страните от Европейския съюз през **периода януари-април 2014 г.** са посетени от **555 380** българи, което е увеличение с **0.1%**. Относителният дял на страните от Европейския съюз в пътуванията на българските граждани е **48%**.

ПЪТУВАНИЯ НА БЪЛГАРИ В ЧУЖБИНА - 2014/2013г. (ЯНУАРИ-АПРИЛ)

КЛАСАЦИЯ ОТ 1 ДО 50.

№	Страни	Брой	14/13%	№	Страни	Брой	14/13%
	ОБЩО	1 158 977	2,5%				
1	ТУРЦИЯ	354 061	5,1	26	ДАНИЯ	2 386	40,2
2	ГЪРЦИЯ	212 573	-4,5	27	КИПЪР	2 047	-48,7
3	СЪРБИЯ	106 878	-0,8	28	СЛОВАКИЯ	1 990	118,0
4	БЮР МАКЕДОНИЯ	88 019	-4,6	29	СЛОВЕНИЯ	1 791	217,0
5	РУМЪНИЯ	73 271	-8,0	30	ПОРТУГАЛИЯ	1 659	8,4
6	ГЕРМАНИЯ	53 232	-4,3	31	ЛИТВА	1 343	352,2
7	ИТАЛИЯ	34 022	6,3	32	КАНАДА	1 310	169,5
8	ИСПАНИЯ	30 303	23,0	33	ЛЮКСЕМБУРГ	965	96,9
9	АВСТРИЯ	28 037	-1,4	34	АРМЕНИЯ	873	0,0
10	ВЕЛИКОБРИТАНИЯ	26 910	7,6	35	ФИНЛАНДИЯ	823	-14,4
11	ФРАНЦИЯ	25 552	3,9	36	ОБЕДАРАБ.ЕМИР.	721	334,3
12	ЧЕХИЯ	18 376	3,4	37	ЕГИПЕТ	568	-42,9
13	РУСИЯ	12 014	-4,7	38	БОСНА И ХЕРЦЕГОВИНА	505	100,0
14	БЕЛГИЯ	10 876	-9,0	39	КИТАЙ	483	179,2
15	ПОЛША	10 244	7,3	40	ЕСТОНИЯ	439	125,1
16	НИДЕРЛАНДИЯ	6 692	16,2	41	НОРВЕГИЯ	435	-63,7
17	САЩ	6 383	84,9	42	АФГАНИСТАН	374	0,0
18	ИЗРАЕЛ	4 103	99,7	43	БРАЗИЛИЯ	363	348,1
19	ШВЕЦИЯ	3 976	204,2	44	ИРЛАНДИЯ/ЕЙРЕ	362	-27,7
20	УНГАРИЯ	3 668	-3,0	45	МАЛТА	344	160,6
21	УКРАИНА	3 594	19,2	46	СИНГАПУР	339	129,1
22	АЛБАНИЯ	3 445	1846,3	47	ЯПОНИЯ	254	-25,5
23	ХЪРВАТИЯ	3 307	818,6	48	КАТАР	235	446,5
24	МОЛДОВА	3 189	282,4	49	НИГЕРИЯ	234	100,0
25	ШВЕЙЦАРИЯ	2 937	-29,6	50	КАЗАХСТАН	207	100,0

