

МЕЖДУНАРОДЕН ТУРИЗЪМ – БЪЛГАРИЯ (ЯНУАРИ – ДЕКЕМВРИ 2016 г.)

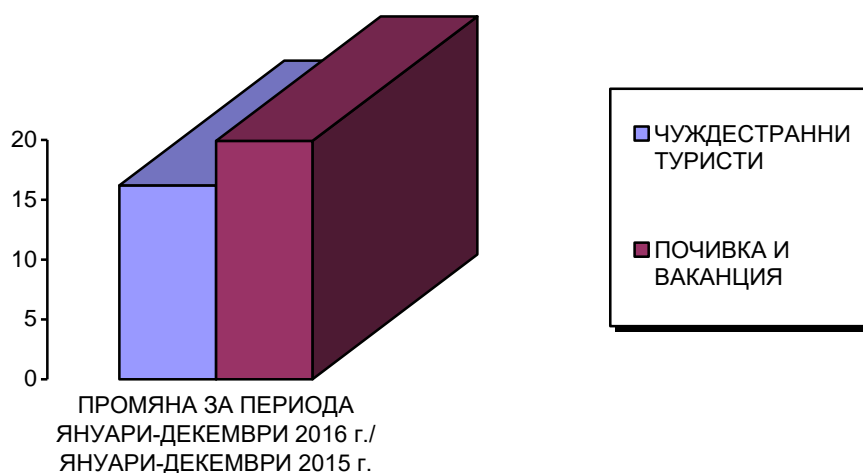
16,2% ръст в броя на чуждестранните туристи, посетили България през периода януари - декември 2016 г. спрямо същия период на 2015 г.

Приходите от международен туризъм в текущата сметка на платежния баланс по данни на БНБ за периода януари - ноември 2016 г. възлизат на 3151,9 млн. евро, което е с 15,4% повече в сравнение със същия период на 2015 г.

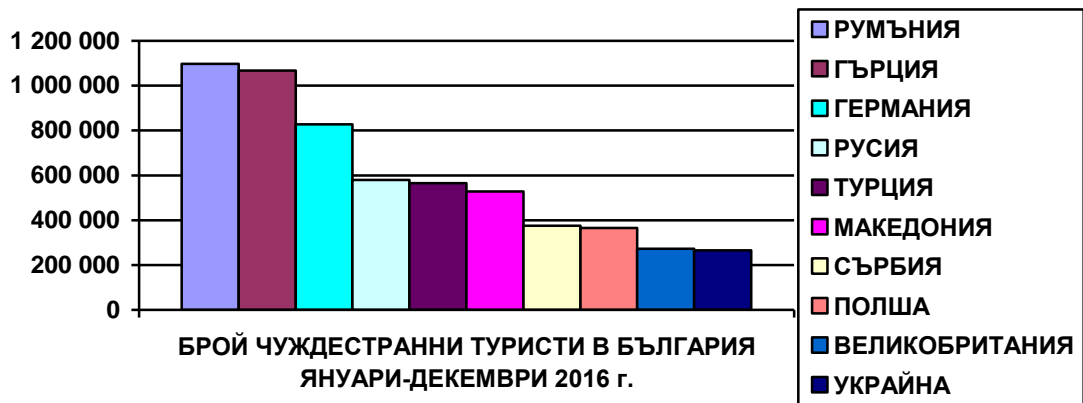
Разходите на българските граждани за пътувания в чужбина за периода януари - ноември 2016 г. са общо 1135,9 млн. евро или с 20,7% повече спрямо същия период на 2015 г.

ЧУЖДЕСТРАННИ ТУРИСТИ В БЪЛГАРИЯ

През периода януари – декември 2016 г. България е посетена общо от **8 251 995 чуждестранни граждани** (без транзитно преминалите). Техният брой е с **16,2% повече** спрямо същия период на 2015 г. **Увеличение** има при посещенията с цел **почивка и ваканция**, като са реализирани **5 117 472 посещения** и ръст от **19,9%** и при посещенията с цел **гостуване** – **678 586 посещения** и ръст от **27,9%**. Посещенията с цел **бизнес** са **1 421 109**, като те се увеличават с **19,4%**.



ПОСЕЩЕНИЯ НА ЧУЖДЕСТРАННИ ТУРИСТИ В БЪЛГАЛИЯ				
ЯНУАРИ - ДЕКЕМВРИ 2016 г. / ЯНУАРИ – ДЕКЕМВРИ 2015 г., ДАННИ ПО НСИ				
№	ДЪРЖАВИ	БРОЙ	Промяна - брой	Промяна - %
	ОБЩО	8 251 995	1 153 201	16,2
1	РУМЪНИЯ	1 096 874	110 278	11,2
2	ГЪРЦИЯ	1 067 105	94 134	9,7
3	ГЕРМАНИЯ	826 939	204 188	32,8
4	РУСИЯ	580 002	95 444	19,7
5	ТУРЦИЯ	565 368	46 318	8,9
6	МАКЕДОНИЯ	527 664	54 116	11,4
7	СЪРБИЯ	374 816	27 893	8,0
8	ПОЛША	365 824	105 202	40,4
9	ВЕЛИКОБРИТАНИЯ	273 133	28 780	11,8
10	УКРАИНА	265 712	24 153	10,0
11	ЧЕХИЯ	209 773	57 691	37,9
12	ИЗРАЕЛ	183 109	28 605	18,5
13	МОЛДОВА	179 034	14 879	9,1
14	АВСТРИЯ	166 538	26 596	19,0
15	ФРАНЦИЯ	164 732	23 926	17,0
16	ИТАЛИЯ	145 113	12 868	9,7
17	НИДЕРЛАНДИЯ	110 291	30 456	38,1
18	УНГАРИЯ	93 649	11 220	13,6
19	БЕЛГИЯ	89 542	14 175	18,8
20	БЕЛАРУС	83 520	-12 235	-12,8
21	САЩ	79 808	631	0,8
22	СЛОВАКИЯ	69 815	5 928	9,3
23	ДАНИЯ	67 586	19 786	41,4
24	ИСПАНИЯ	59 287	3 078	5,5
25	НОРВЕГИЯ	41 556	19 887	91,8
26	ШВЕЦИЯ	38 259	7 690	25,2
27	АЛБАНИЯ	34 009	5 027	17,3
28	ШВЕЙЦАРИЯ	30 835	4 583	17,5
29	ФИНЛАНДИЯ	29 327	6 968	31,2
30	ИРАН	28 813	9 658	50,4
31	ИРЛАНДИЯ	25 388	11 680	85,2
32	ЛИТВА	22 601	11 746	108,2
33	ЕСТОНИЯ	19 452	15 872	443,4
34	СЛОВЕНИЯ	19 287	538	2,9
35	КИПЪР	18 957	4 791	33,8
36	КИТАЙ	18 627	3 621	24,1
37	ХЪРВАТИЯ	17 974	1 179	7,0
38	КАНАДА	16 385	-974	-5,6
39	ЛАТВИЯ	15 934	9 654	153,7
40	БОСНА И ХЕРЦЕГОВИНА	14 626	813	5,9
41	ЯПОНИЯ	13 027	1 706	15,1
42	АВСТРАЛИЯ	12 250	-1 059	-8,0
43	ФИЛИПИНИТЕ	11 620	-1 618	-12,2
44	РЕПУБЛИКА КОРЕЯ	11 398	-2 784	-19,6
45	ГРУЗИЯ	11 355	879	8,4
46	ПОРТУГАЛИЯ	10 115	289	2,9
47	ИНДИЯ	9 917	2 156	27,8
48	КАЗАХСТАН	9 627	-1 253	-11,5
49	ЛЮКСЕМБУРГ	7 893	554	7,5
50	ЛИВАН	6 445	70	1,1



ЕВРОПЕЙСКИ СЪЮЗ

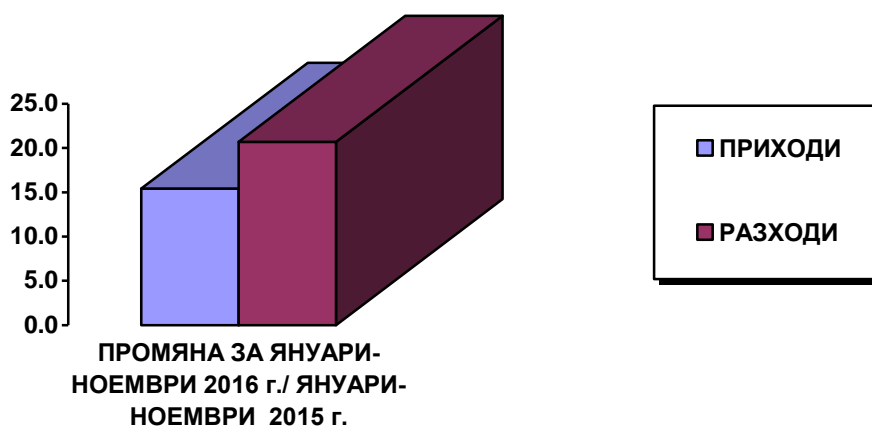
През периода **януари - декември 2016 г.** страните от Европейския съюз продължават да са най-важният генериращ пазар за международен туризъм на България с относителен дял **61,0%** и общ обем от **5 036 064** туристи (ръст от **19,5%**).

ПОСЕЩЕНИЯ НА ЧУЖДЕСТРАННИ ТУРИСТИ ОТ ЕВРОПЕЙСКИЯ СЪЮЗ В БЪЛГАРИЯ				
ЯНУАРИ – ДЕКЕМВРИ 2016 г./ ЯНУАРИ – ДЕКЕМВРИ 2015 г., ДАННИ ПО НСИ				
№	ДЪРЖАВИ	БРОЙ	Промяна - брой	Промяна - %
	ОБЩО	5 036 064	821 715	19,5
1	РУМЪНИЯ	1 096 874	110 278	11,2
2	ГЪРЦИЯ	1 067 105	94 134	9,7
3	ГЕРМАНИЯ	826 939	204 188	32,8
4	ПОЛША	365 824	105 202	40,4
5	ВЕЛИКОБРИТАНИЯ	273 133	28 780	11,8
6	ЧЕХИЯ	209 773	57 691	37,9
7	АВСТРИЯ	166 538	26 596	19,0
8	ФРАНЦИЯ	164 732	23 926	17,0
9	ИТАЛИЯ	145 113	12 868	9,7
10	НИДЕРЛАНДИЯ	110 291	30 456	38,1
11	УНГАРИЯ	93 649	11 220	13,6
12	БЕЛГИЯ	89 542	14 175	18,8
13	СЛОВАКИЯ	69 815	5 928	9,3
14	ДАНИЯ	67 586	19 786	41,4
15	ИСПАНИЯ	59 287	3 078	5,5
16	ШВЕЦИЯ	38 259	7 690	25,2
17	ФИНЛАНДИЯ	29 327	6 968	31,2
18	ИРЛАНДИЯ	25 388	11 680	85,2
19	ЛИТВА	22 601	11 746	108,2
20	ЕСТОНИЯ	19 452	15 872	443,4
21	СЛОВЕНИЯ	19 287	538	2,9
22	КИПЪР	18 957	4 791	33,8
23	ХЪРВАТИЯ	17 974	1 179	7,0
24	ЛАТВИЯ	15 934	9 654	153,7
25	ПОРТУГАЛИЯ	10 115	289	2,9
26	ЛЮКСЕМБУРГ	7 893	554	7,5
27	МАЛТА	4 676	2 448	109,9

ПРИХОДИ ОТ ТУРИЗЪМ – БЪЛГАРИЯ (януари - ноември 2016 г.)

Приходите от международен туризъм в текущата сметка на платежния баланс по данни на БНБ за периода януари - ноември 2016 г. възлизат на 3151,9 млн. евро, което е с 15,4% повече в сравнение със същия период на 2015 г.

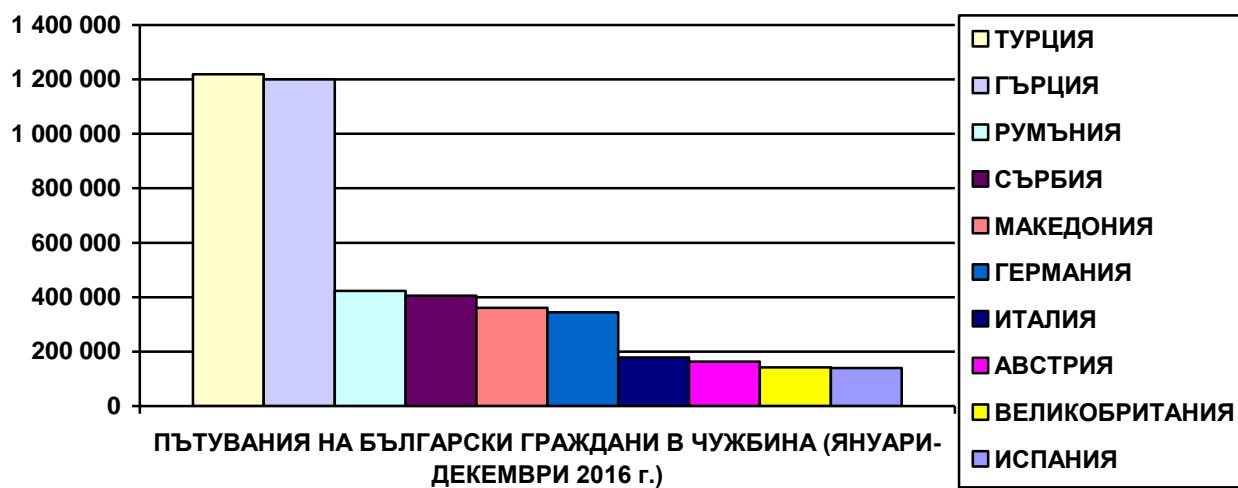
Разходите на българските граждани за пътувания в чужбина за периода януари - ноември 2016 г. са общо 1135,9 млн. евро или с 20,7% повече спрямо същия период на 2015 г.



ПЪТУВАНИЯ НА БЪЛГАРСКИ ГРАЖДАНИ В ЧУЖБИНА

През периода януари – декември 2016 г. българските граждани са реализирали общо **5 392 109** пътувания в чужбина по всички видове цели. Увеличението спрямо януари – декември 2015 г. е **16,4%**.

ПЪТУВАНИЯ НА БЪЛГАРСКИ ГРАЖДАНИ В ЧУЖБИНА				
ЯНУАРИ - ДЕКЕМВРИ 2016 г. / ЯНУАРИ – ДЕКЕМВРИ 2015 г., ДАННИ ПО НСИ				
№	ДЪРЖАВИ	БРОИ	Промяна - брой	Промяна - %
	ОБЩО	5 392 109	759 643	16,4
1	ТУРЦИЯ	1 218 842	-22 891	-1,8
2	ГЪРЦИЯ	1 200 576	157 498	15,1
3	РУМЪНИЯ	423 396	90 548	27,2
4	СЪРБИЯ	404 975	89 714	28,5
5	МАКЕДОНИЯ	360 422	44 328	14,0
6	ГЕРМАНИЯ	344 713	71 846	26,3
7	ИТАЛИЯ	178 287	37 126	26,3
8	АВСТРИЯ	163 979	45 834	38,8
9	ВЕЛИКОБРИТАНИЯ	141 941	20 196	16,6
10	ИСПАНИЯ	139 418	25 402	22,3
11	ФРАНЦИЯ	123 157	20 086	19,5
12	ЧЕХИЯ	86 917	21 585	33,0
13	БЕЛГИЯ	62 261	21 301	52,0
14	ПОЛША	49 071	15 998	48,4
15	НИДЕРЛАНДИЯ	47 155	16 863	55,7
16	РУСИЯ	46 731	5 071	12,2
17	УНГАРИЯ	46 517	9 272	24,9
18	ХЪРВАТИЯ	26 957	14 112	109,9
19	СЛОВЕНИЯ	25 089	8 346	49,8
20	СЛОВАКИЯ	21 838	7 858	56,2
21	ДАНИЯ	20 702	8 708	72,6
22	УКРАИНА	20 459	7 582	58,9
23	ПОРТУГАЛИЯ	20 051	6 024	42,9
24	ИЗРАЕЛ	18 922	-71	-0,4
25	САЩ	18 175	-2 490	-12,0
26	МОЛДОВА	17 082	5 450	46,9
27	ШВЕЙЦАРИЯ	15 809	3 586	29,3
28	ШВЕЦИЯ	13 552	3 976	41,5
29	АЛБАНИЯ	13 410	-645	-4,6
30	ИРЛАНДИЯ/ЕЙРЕ	9 835	8 292	537,4
31	МАЛТА	9 287	4 934	113,3
32	КИПЪР	8 352	1 867	28,8
33	НОРВЕГИЯ	7 742	3 065	65,5
34	КАНАДА	6 966	-1 171	-14,4
35	ЧЕРНА ГОРА	4 999	4 507	916,1
36	ЛИТВА	4 889	-413	-7,8
37	ФИНЛАНДИЯ	4 431	-588	-11,7
38	ОБЕД. АРАБ. ЕМИР.	3 838	-214	-5,3
39	КИТАЙ	3 222	857	36,2
40	ЕСТОНИЯ	2 684	1 726	180,2
41	ЯПОНИЯ	2 659	259	10,8
42	БЕЛАРУС	2 508	-156	-5,9
43	АВСТРАЛИЯ	1 998	958	92,1
44	ЛАТВИЯ	1 968	943	92,0
45	ЛЮКСЕМБУРГ	1 763	-229	-11,5
46	БОСНА И ХЕРЦЕГОВИНА	1 751	1 105	171,1
47	ИСЛАНДИЯ	1 642	846	106,3
48	АРМЕНИЯ	1 511	157	11,6
49	ЕГИПЕТ	1 457	533	57,7
50	БРАЗИЛИЯ	1 200	441	58,1



Главна Дирекция „Туристическа политика“
 Министерство на туризма