

МЕЖДУНАРОДЕН ТУРИЗЪМ – БЪЛГАРИЯ (ЯНУАРИ - ОКТОМВРИ 2015 г.)

-3.3% спад в броя на чуждестранните туристи, посетили България за периода януари – октомври 2015 г. спрямо същия период на 2014 г.

Приходите от международен туризъм в текущата сметка на платежния баланс по данни на БНБ за периода януари-септември на 2015 г. възлизат на 2 489.5 млн. евро, което е с -4.4% по-малко в сравнение със същия период на 2014 г.

Разходите на българските граждани за пътувания в чужбина за периода януари-септември 2015 г. са общо 802.7 млн. евро или с 11.2% повече спрямо 2014 г.

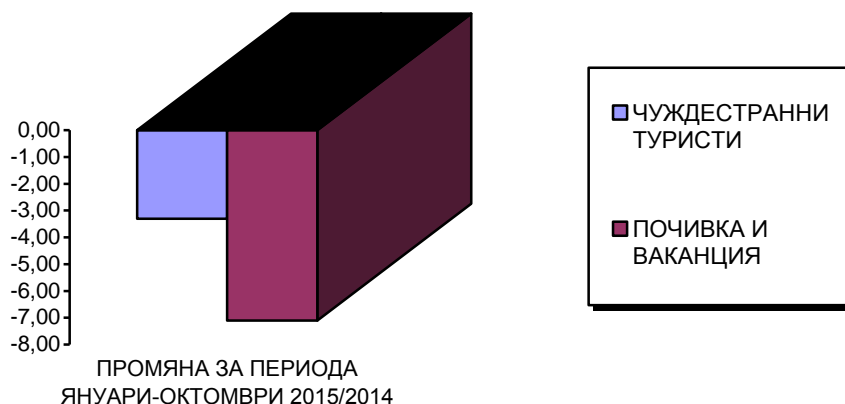
ЧУЖДЕСТРАННИ ТУРИСТИ В БЪЛГАРИЯ

През периода **януари-октомври 2015 г.** България е посетена общо от **6 449 127 чуждестранни граждани** (без транзитно преминалите). Техният брой е с **-3.3% по-малко** спрямо същия период на 2014 г.

Увеличение има при посещенията с цел **гостуване – 466 423 посещения** и **ръст от 6.3%.**

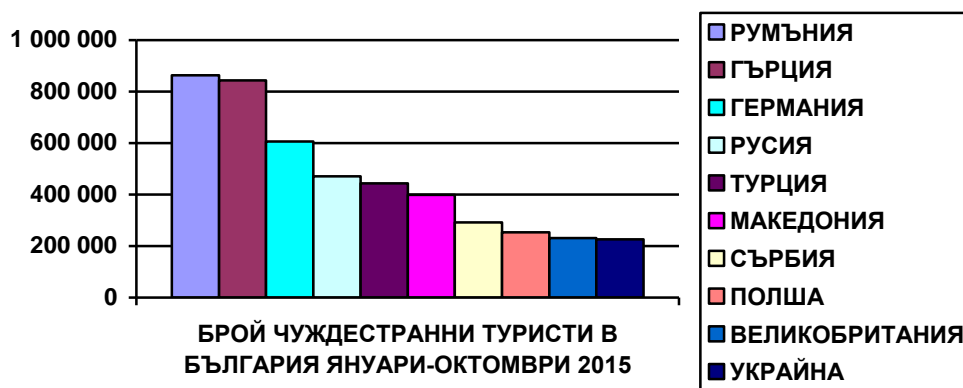
Намаление се наблюдава при пътуванията с цел **почивка и ваканция**, които за периода са **3 977 220 пътувания (-7.1%)** и при посещенията с цел **бизнес**, като са реализирани **1 029 021 посещения и спад -2.4%.**

Транзитно през страната се преминали **1 989 477 чужденци**, което е **увеличение от 5.8%** спрямо същия период на предходната година.



ПОСЕЩЕНИЯ НА ЧУЖДЕСТРАННИ ТУРИСТИ В БЪЛГАРИЯ ЯНУАРИ-ОКТОМВРИ 2015/2014 г.

№	ДЪРЖАВИ	БРОЙ	Промяна 2015/14 - брой	Промяна 2015/14 - %
	ОБЩО	6 449 127	-216 678	-3,3%
1	РУМЪНИЯ	862 955	51 999	6,4
2	ГЪРЦИЯ	843 505	-68 010	-7,5
3	ГЕРМАНИЯ	606 025	-89 521	-12,9
4	РУСИЯ	471 192	-165 431	-26,0
5	ТУРЦИЯ	443 299	72 752	19,6
6	МАКЕДОНИЯ	398 566	54 795	15,9
7	СЪРБИЯ	291 858	28 458	10,8
8	ПОЛША	253 069	9 207	3,8
9	ВЕЛИКОБРИТАНИЯ	230 978	-1 903	-0,8
10	УКРАИНА	226 287	-29 162	-11,4
11	МОЛДОВА	155 107	35 510	29,7
12	ЧЕХИЯ	146 199	-14 949	-9,3
13	ИЗРАЕЛ	144 799	24 242	20,1
14	ФРАНЦИЯ	132 791	-8 023	-5,7
15	АВСТРИЯ	131 099	-33 267	-20,2
16	ИТАЛИЯ	119 410	2 648	2,3
17	БЕЛАРУС	94 586	-38 065	-28,7
18	УНГАРИЯ	78 634	11 565	17,2
19	НИДЕРЛАНДИЯ	74 802	-22 425	-23,1
20	БЕЛГИЯ	73 601	-11 491	-13,5
21	САЩ	72 392	1 142	1,6
22	СЛОВАКИЯ	61 477	-8 562	-12,2
23	ИСПАНИЯ	50 185	-948	-1,9
24	ДАНИЯ	46 214	-6 168	-11,8
25	ШВЕЦИЯ	29 284	-7 535	-20,5
26	ШВЕЙЦАРИЯ	23 999	-3 629	-13,1
27	АЛБАНИЯ	22 552	2 460	12,2
28	ФИНЛАНДИЯ	21 703	-8 069	-27,1
29	НОРВЕГИЯ	21 170	-8 974	-29,8
30	ИРАН	17 803	3 353	23,2
31	СЛОВЕНИЯ	17 291	3 739	27,6
32	КАНАДА	16 361	-1 070	-6,1
33	ХЪРВАТИЯ	14 272	-1 568	-9,9
34	КИТАЙ	13 598	1 331	10,9
35	ИРЛАНДИЯ	13 417	1 124	9,1
36	РЕПУБЛИКА КОРЕЯ	13 164	-582	-4,2
37	АВСТРАЛИЯ	12 468	-939	-7,0
38	БОСНА И ХЕРЦЕГОВИНА	12 249	2 667	27,8
39	КИПЪР	11 963	1 697	16,5
40	ФИЛИПИНИТЕ	11 799	-694	-5,6
41	ЛИТВА	10 519	-2 006	-16,0
42	КАЗАХСТАН	10 458	1 464	16,3
43	ЯПОНИЯ	10 344	-298	-2,8
44	ПОРТУГАЛИЯ	9 384	4387	87,8
45	ГРУЗИЯ	9 155	-83	-0,9
46	ЛЮКСЕМБУРГ	7 292	-83	-1,1
47	ИНДИЯ	6 862	-445	-6,1
48	СИРИЯ	6 590	-1816	-21,6
49	ЛИВАН	6 142	643	11,7
50	ЛАТВИЯ	5 880	-920	-13,5



Увеличение има при посещенията от Румъния – 862 955 посещения и ръст от 6.4%, Турция – 443 299 посещения и ръст от 19.6%, Македония – 398 566 посещения и ръст от 15.9%, Сърбия – 291 858 посещения и ръст от 10.8%, Полша – 253 069 посещения и ръст от 3.8%, Молдова – 155 107 посещения и ръст от 29.7% и др. Намалява броят на туристите от Гърция – 843 505 посещения и спад от 7.5%, Германия – 606 025 посещения и спад от 12.9%, Русия – 471 192 посещения и спад от 26%, Украйна – 226 287 посещения и спад от 11.4%.

ЕВРОПЕЙСКИ СЪЮЗ

През периода **януари – октомври 2015 г.** страните от Европейския съюз продължават да са най-важният генериращ пазар за международен туризъм на България с относителен дял **59,8%** и общ обем от **3 857 хил. туристи** (спад от **-4,9%**).

ПОСЕЩЕНИЯ НА ЧУЖДЕСТРАННИ ТУРИСТИ ОТ ЕС В БЪЛГАРИЯ 2015/2014 г. (януари - октомври)

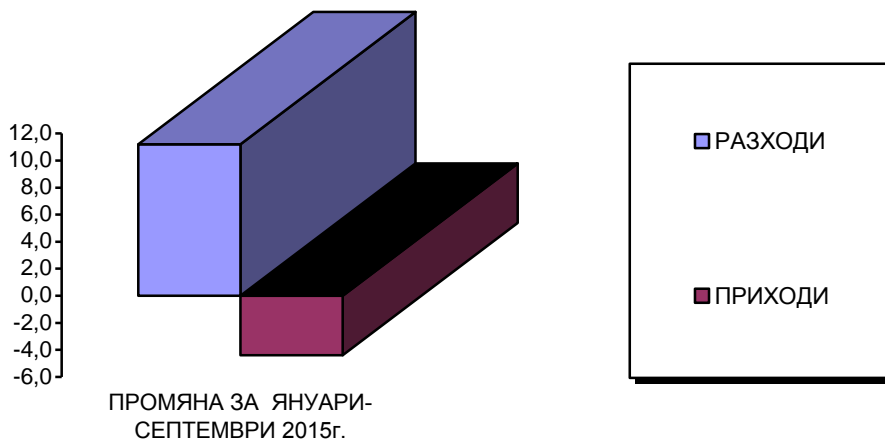
По данни от НСИ

No.	ДЪРЖАВИ	БРОЙ	2015/2014	2015/2014
			Промяна брой	Промяна %
	ОБЩО	3 857 559	-198 063	-5.3%
1	РУМЪНИЯ	862 955	51 999	6,4
2	ГЪРЦИЯ	843 505	-68 010	-7,5
3	ГЕРМАНИЯ	606 025	-89 521	-12,9
4	ПОЛША	253 069	9 207	3,8
5	ВЕЛИКОБРИТАНИЯ	230 978	-1 903	-0,8
6	ЧЕХИЯ	146 199	-14 949	-9,3
7	ФРАНЦИЯ	132 791	-8 023	-5,7
8	АВСТРИЯ	131 099	-33 267	-20,2
9	ИТАЛИЯ	119 410	2 648	2,3
10	УНГАРИЯ	78 634	11 565	17,2
11	НИДЕРЛАНДИЯ	74 802	-22 425	-23,1
12	БЕЛГИЯ	73 601	-11 491	-13,5
13	СЛОВАКИЯ	61 477	-8 562	-12,2
14	ИСПАНИЯ	50 185	-948	-1,9
15	ДАНИЯ	46 214	-6 168	-11,8
16	ШВЕЦИЯ	29 284	-7 535	-20,5
17	ФИНЛАНДИЯ	21 703	-8 069	-27,1
18	СЛОВЕНИЯ	17 291	3 739	27,6
19	ХЪРВАТИЯ	14 272	-1 568	-9,9
20	ИРЛАНДИЯ	13 417	1 124	9,1
21	КИПЪР	11 963	1 697	16,5
22	ЛИТВА	10 519	-2 006	-16,0
23	ПОРТУГАЛИЯ	9 384	4 387	87,8
24	ЛЮКСЕМБУРГ	7 292	-83	-1,1
25	ЛАТВИЯ	5 880	-920	-13,5
26	ЕСТОНИЯ	3 550	-340	-8,7
27	МАЛТА	2 060	1 359	193,9

ПРИХОДИ ОТ ТУРИЗЪМ – БЪЛГАРИЯ (януари-септември 2015 г.)

Приходите от международен туризъм в текущата сметка на платежния баланс по данни на БНБ за периода **януари-септември 2015 г.** възлизат на **2 489.5 млн. евро**, което е с **-4.4%** по-малко в сравнение със същия период на 2014 г.

Разходите на българските граждани за пътувания в чужбина за периода януари-септември 2015 г. са общо **802.7 млн. евро** или с **11.2%** повече спрямо 2014 г.

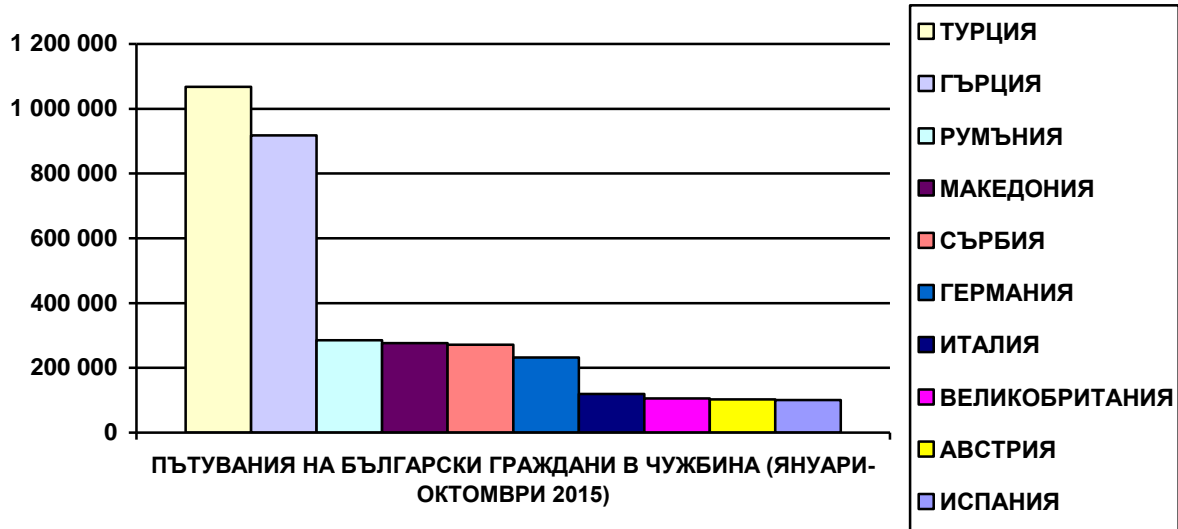


ПЪТУВАНИЯ НА БЪЛГАРСКИ ГРАЖДАНИ В ЧУЖБИНА

През периода **януари – октомври 2015 г.** българските граждани са реализирали общо **4 018 272** пътувания в чужбина по всички видове цели. Увеличението спрямо предходната година е **11%**.

ПЪТУВАНИЯ НА БЪЛГАРСКИ ГРАЖДАНИ В ЧУЖБИНА ЯНУАРИ-ОКТОМВРИ 2015/2014 г.

№	ДЪРЖАВИ	БРОЙ	Промяна 15/14 Брой	Промяна 15/14 %
	ОБЩО	4 018 272	398 787	11,0
1	ТУРЦИЯ	1 067 879	120 416	12,7
2	ГЪРЦИЯ	917 430	161 657	21,4
3	РУМЪНИЯ	285 094	4 938	1,8
4	МАКЕДОНИЯ	276 202	-25 196	-8,4
5	СЪРБИЯ	271 196	-1 729	-0,6
6	ГЕРМАНИЯ	231 908	28 721	14,1
7	ИТАЛИЯ	119 112	7 709	6,9
8	ВЕЛИКОБРИТАНИЯ	105 280	18 019	20,6
9	АВСТРИЯ	102 685	5 770	6,0
10	ИСПАНИЯ	100 385	8 997	9,8
11	ФРАНЦИЯ	95 228	9 730	11,4
12	ЧЕХИЯ	54 501	2 866	5,6
13	РУСИЯ	37 879	-3 971	-9,5
14	БЕЛГИЯ	35 238	4 284	13,8
15	УНГАРИЯ	30 698	13 024	73,7
16	НИДЕРЛАНДИЯ	28 143	8 349	42,2
17	ПОЛША	27 267	2 210	8,8
18	САЩ	18 142	-1 819	-9,1
19	ИЗРАЕЛ	17 406	-4 684	-21,2
20	СЛОВЕНИЯ	12 895	6 599	104,8
21	ПОРТУГАЛИЯ	12 642	2 149	20,5
22	АЛБАНИЯ	12 052	1 536	14,6
23	ХЪРВАТИЯ	11 806	2 786	30,9
24	СЛОВАКИЯ	11 474	3 152	37,9
25	УКРАИНА	11 272	-1 065	-8,6
26	ДАНИЯ	10 669	631	6,3
27	ШВЕЙЦАРИЯ	10 576	1 342	14,5
28	МОЛДОВА	9 123	634	7,5
29	ШВЕЦИЯ	8 532	626	7,9
30	КАНАДА	7 536	2 375	46,0
31	КИПЪР	5 618	496	9,7
32	ЛИТВА	5 125	3 386	194,7
33	ФИНЛАНДИЯ	4 421	2 566	138,3
34	НОРВЕГИЯ	4 335	576	15,3
35	МАЛТА	3 563	1 746	96,1
36	ОБЕД.АРАБ.ЕМИР.	3 318	1 725	108,3
37	БЕЛАРУС	2 587	1 071	70,6
38	ЯПОНИЯ	2 273	1 874	469,7
39	КИТАЙ	2 210	770	53,5
40	ГРУЗИЯ	1 563	1 026	191,1
41	ЛЮКСЕМБУРГ	1 549	-1 885	-54,9
42	ИРЛАНДИЯ/ЕЙРЕ	1 512	-60	-3,8
43	МОНАКО	1 374	1 088	380,4
44	АРМЕНИЯ	1354	283	26,4
45	СИНГАПУР	1296	925	249,3
46	ЛАТВИЯ	1025	-931	-47,6
47	ЕСТОНИЯ	958	-915	-48,9
48	АВСТРАЛИЯ	938	806	610,6
49	ЧИЛИ	922	912	9120,0
50	ИСЛАНДИЯ	796	356	80,9



Главна Дирекция „Туристическа политика“
 Министерство на туризма