

МЕЖДУНАРОДЕН ТУРИЗЪМ – БЪЛГАРИЯ
(ЯНУАРИ-МАЙ 2015 г.)

7% ръст в броя на чуждестранните туристи, посетили България през периода януари-май 2015 г. спрямо същия период на 2014 г.

Увеличение от 64.1% при посещенията с цел гостуване

Приходите от международен туризъм за периода януари-април 2015 г. възлизат на 436.64 млн. евро, което е с 4.7 % повече в сравнение със същия период на 2014 г.

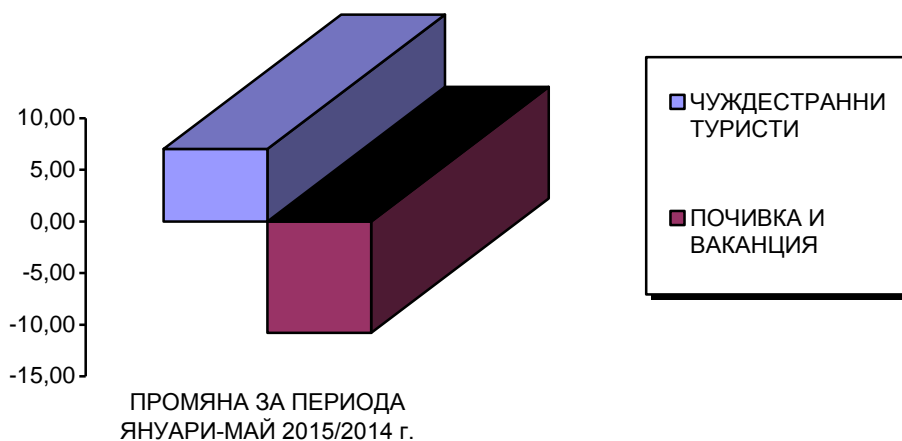
Разходите на българските граждани за пътувания в чужбина за периода януари- април 2015 г. са общо 265.51 млн. евро или с 12.7% повече спрямо същия период на 2014 г.

ЧУЖДЕСТРАННИ ТУРИСТИ В БЪЛГАРИЯ

През периода **януари-май 2015 г.** България е посетена общо от **1 783 395** чуждестранни граждани (без транзитно преминалите). Техният брой е с **7 % повече** спрямо същия период на 2014 г.

Увеличение има при посещенията с цел **гостуване**, като са реализирани **152 454** посещения и **ръст от 64%**, при посещенията с цел **бизнес** – **434 640** посещения и **ръст от 25,4%**. **Спад** има при посещенията с цел **почивка и ваканция**, като са реализирани **872 999** посещения и **спад от 10.8%**.

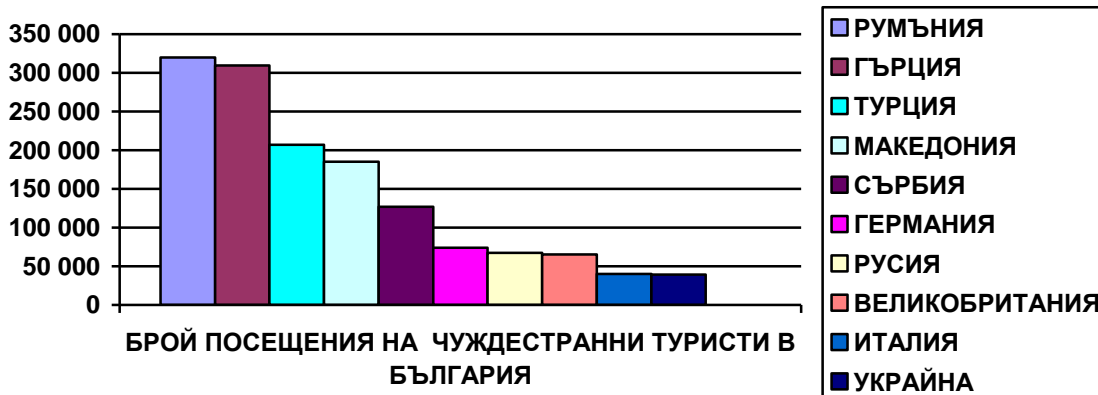
Транзитно през страната се преминали **527 286** чужденци, което с **4.9%** по-малко от същия период на предходната година.



ПОСЕЩЕНИЯ НА ЧУЖДЕСТРАННИ ТУРИСТИ В БЪЛГАРИЯ 2015/2014 г. (януари-май)

Данни по НСИ

№.	ДЪРЖАВИ	БРОЙ	2015/2014	2015/2014
			Промяна брой	Промяна %
	ОБЩО	1 783 395	116 415	7,0
1	РУМЪНИЯ	319 728	25 396	8,6
2	ГЪРЦИЯ	309 622	-2 562	-0,8
3	ТУРЦИЯ	206 847	46 784	29,2
4	МАКЕДОНИЯ	185 305	21 794	13,3
5	СЪРБИЯ	127 011	12 179	10,6
6	ГЕРМАНИЯ	74 039	3 470	4,9
7	РУСИЯ	67 401	-27 281	-28,8
8	ВЕЛИКОБРИТАНИЯ	65 381	9 519	17,0
9	ИТАЛИЯ	39 945	5 321	15,4
10	УКРАИНА	39 322	780	2,0
11	ИЗРАЕЛ	37 212	6 187	19,9
12	АВСТРИЯ	29 513	-1 941	-6,2
13	МОЛДОВА	23 879	12 755	114,7
14	САЩ	22 789	1 227	5,7
15	ФРАНЦИЯ	21 810	1 098	5,3
16	ПОЛША	18 041	-2 049	-10,2
17	ИСПАНИЯ	12 862	957	8,0
18	БЕЛГИЯ	11 975	510	4,4
19	ЧЕХИЯ	11 690	-1 491	-11,3
20	АЛБАНИЯ	11 097	1 442	14,9
21	УНГАРИЯ	10 155	-2 010	-16,5
22	НИДЕРЛАНДИЯ	7 149	-3 240	-31,2
23	СЛОВАКИЯ	6 539	139	2,2
24	РЕПУБЛИКА КОРЕЯ	6 228	426	7,3
25	СЛОВЕНИЯ	5 371	1 610	42,8
26	КИПЪР	5 324	2 316	77,0
27	ШВЕЦИЯ	5 267	488	10,2
28	ФИЛИПИНТЕ	5 130	1 441	39,1
29	БОСНА И ХЕРЦЕГОВИНА	5 004	1 224	32,4
30	КИТАЙ	4 851	630	14,9
31	ДАНИЯ	4 827	233	5,1
32	ХЪРВАТИЯ	4 762	-950	-16,6
33	КАНАДА	4 267	160	3,9
34	ИРЛАНДИЯ	3 892	280	7,8
35	ЛИТВА	3 705	1 094	41,9
36	ЯПОНИЯ	3 462	-358	-9,4
37	АВСТРАЛИЯ	3 327	-253	-7,1
38	ИРАН	3 185	-401	-11,2
39	ФИНЛАНДИЯ	3 155	239	8,2
40	БЕЛАРУС	3 017	-829	-21,6
41	СИРИЯ	2 966	-849	-22,3
42	ГРУЗИЯ	2 760	-467	-14,5
43	ИНДИЯ	2 413	-221	-8,4
44	ЧЕРНА ГОРА	2 165	-27	-1,2
45	ЛЮКСЕМБУРГ	2 162	80	3,8
46	ШВЕЙЦАРИЯ	2 150	-1 329	-38,2
47	КАЗАХСТАН	1 704	127	8,1
48	БРАЗИЛИЯ	1 390	115	9,0
49	ПОРТУГАЛИЯ	1 379	-6	2 -0,4
50	ЕГИПЕТ	1 261	253	25,1



Увеличение има при посещенията от Румъния – 319 728 посещения (8.6%), Турция – 206 847 посещения (29.2%), Македония – 185 305 (13.3%), Сърбия – 127 011 (10.6%), Германия – 74 039 посещения (4.9%), Великобритания – 65 381 посещения (17%), Италия – 39 945 (15.4%), Украйна – 39 322 посещения (2%), Израел – 37 212 посещения (20%), Молдова – 23 879 посещения (114.7%), САЩ – 22 789 посещения (5.7%), Франция – 21 810 посещения (5.3%) и др.

Най-съществено намаление има при посещенията на туристите от Русия – 67 401 посещения (-28.8%). Спад се наблюдава и при посещенията от Гърция – 309 622 посещения (-0.8%), Австрия – 29 513 посещения (-6.2%), Полша – 18 041 посещения (-10.2%), Чехия – 11 690 посещения (-11.3%) и др.

ЕВРОПЕЙСКИ СЪЮЗ

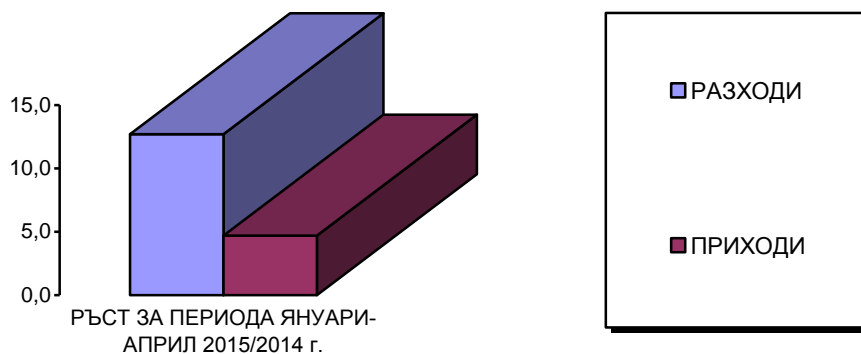
През периода януари-май 2015 г. страните от Европейския съюз продължават да са най-важният генериращ пазар за международен туризъм на България с относителен дял **55%**, общ обем от **980 915** пътувания (ръст от **4.1%**).

№.	ДЪРЖАВИ	БРОЙ	2015/2014	
			Промяна брой	Промяна %
	ОБЩО	980 915	38 596	4,1
1	РУМЪНИЯ	319 728	25 396	8,6
2	ГЪРЦИЯ	309 622	-2 562	-0,8
3	ГЕРМАНИЯ	74 039	3 470	4,9
4	ВЕЛИКОБРИТАНИЯ	65 381	9 519	17,0
5	ИТАЛИЯ	39 945	5 321	15,4
6	АВСТРИЯ	29 513	-1 941	-6,2
7	ФРАНЦИЯ	21 810	1 098	5,3
8	ПОЛША	18 041	-2 049	-10,2
9	ИСПАНИЯ	12 862	957	8,0
10	БЕЛГИЯ	11 975	510	4,4
11	ЧЕХИЯ	11 690	-1 491	-11,3
12	УНГАРИЯ	10 155	-2 010	-16,5
13	НИДЕРЛАНДИЯ	7 149	-3 240	-31,2
14	СЛОВАКИЯ	6 539	139	2,2
15	СЛОВЕНИЯ	5 371	1 610	42,8
16	КИПЪР	5 324	2 316	77,0
17	ШВЕЦИЯ	5 267	488	10,2
18	ДАНИЯ	4 827	233	5,1
19	ХЪРВАТИЯ	4 762	-950	-16,6
20	ИРЛАНДИЯ	3 892	280	7,8
21	ЛИТВА	3 705	1 094	41,9
22	ФИНЛАНДИЯ	3 155	239	8,2
23	ЛЮКСЕМБУРГ	2 162	80	3,8
24	ПОРТУГАЛИЯ	1 379	-6	-0,4
25	МАЛТА	1 198	497	70,9
26	ЛАТВИЯ	1 015	-533	-34,4
27	ЕСТОНИЯ	409	131	47,1

ПРИХОДИ ОТ ТУРИЗЪМ – БЪЛГАРИЯ (януари-април 2015 г.)

Приходите от международен туризъм в текущата сметка на платежния баланс по данни на БНБ за периода януари-април 2015 г. възлизат на **436.64 млн. евро**, което е с **4.7%** повече в сравнение със същия период на 2014 г.

Разходите на българските граждани за пътувания в чужбина за периода януари-април 2015 г. са общо **265.51 млн. евро** или с **12.7%** повече спрямо 2014 г.



ПЪТУВАНИЯ НА БЪЛГАРСКИ ГРАЖДАНИ В ЧУЖБИНА

През периода **януари-май 2015 г.** българските граждани са реализирали общо **1 722 910** пътувания в чужбина по всички видове цели. Увеличението спрямо предходната година е **8.6%**.

Увеличения има при пътуванията с цел **почивка и екскурзия**, като са **реализирани 466 732** пътувания и ръст от **10.9%**, при пътуванията с цел **гостуване**, като са реализирани **379 675** пътувания и ръст от **17.4%**, както и при пътуванията с цел **бизнес**, като са реализирани **470 297** пътувания и ръст от **16.6%**.

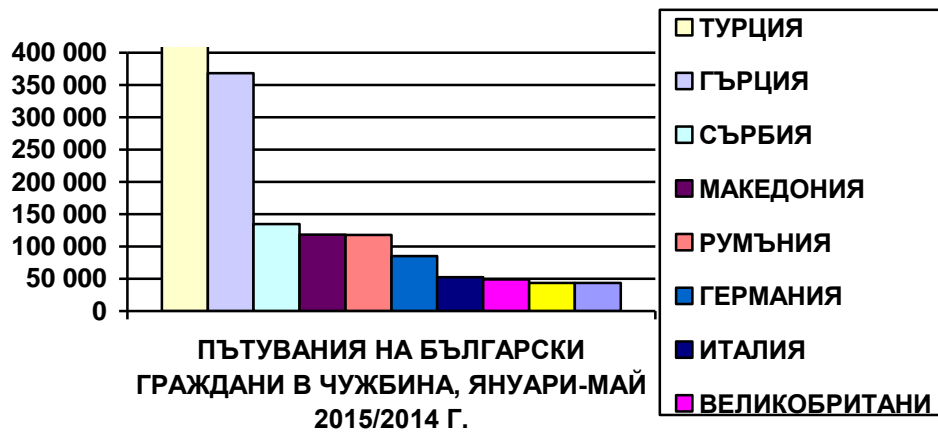
Увеличение на пътуванията на българските граждани към основните дестинации през периода януари-май 2015 г. има към Турция – 452 552 пътувания и ръст от 2.1%, Гърция – 368 280 пътувания и ръст от 16.1%, Сърбия-134 890 пътувания (3.9%), Румъния – 117 889 пътувания и ръст от 1.3%, Германия – 85 087 пътувания и ръст от 18.5%, Италия – 52 386 пътувания и ръст от 4.4%, Великобритания – 48 785 пътувания и ръст от 20.9%, Австрия-43 772 пътувания и ръст от 5.4%, Испания-43 418 пътувания и ръст от 10.4%, Франция – 42 275 пътувания и ръст от 11.9%, Чехия – 25 173 пътувания и ръст от 14.2%.

Намаление в пътуванията на българските граждани през периода януари-март 2015г. се забелязва към Македония – 118 073 пътувания и спад от -4.2%, Русия – 14 509 пътувания и спад от -6.5%, Израел – 8 020 пътувания и спад от -20%, Украйна – 4 714 пътувания и спад от -10.8%.

Страните от Европейския съюз през периода януари-май 2015 г. са посетени от **930 753** българи, като е реализиран ръст от **14.1%**. Относителният дял на страните от Европейския съюз в пътуванията на българските граждани е **54%**

**ПЪТУВАНИЯ НА БЪЛГАРСКИ ГРАЖДАНИ В ЧУЖБИНА 2015/2014 г. ПО ДАННИ ОТ НСИ
(ЯНУАРИ-МАЙ)**

№	ДЪРЖАВИ	БРОЙ	Промяна 15/14	
			Брой	%
	ОБЩО	1 722 910	136 429	8,6
1	ТУРЦИЯ	452 552	9 113	2,1
2	ГЪРЦИЯ	368 280	51 067	16,1
3	СЪРБИЯ	134 890	5 044	3,9
4	МАКЕДОНИЯ	118 073	-5 124	-4,2
5	РУМЪНИЯ	117 889	1 497	1,3
6	ГЕРМАНИЯ	85 087	13 294	18,5
7	ИТАЛИЯ	52 386	2 215	4,4
8	ВЕЛИКОБРИТАНИЯ	48 785	8 439	20,9
9	АВСТРИЯ	43 772	2 261	5,4
10	ИСПАНИЯ	43 418	4 090	10,4
11	ФРАНЦИЯ	42 275	4 494	11,9
12	ЧЕХИЯ	25 173	3 130	14,2
13	БЕЛГИЯ	19 261	2 281	13,4
14	ПОЛША	15 547	1 816	13,2
15	РУСИЯ	14 509	-1 015	-6,5
16	УНГАРИЯ	14 470	7 708	114,0
17	НИДЕРЛАНДИЯ	13 913	3 697	36,2
18	САЩ	8 848	49	0,6
19	ИЗРАЕЛ	8 020	-2 020	-20,1
20	АЛБАНИЯ	7 617	3 007	65,2
21	ПОРТУГАЛИЯ	7 087	2 712	62,0
22	ШВЕЙЦАРИЯ	6 333	2 613	70,2
23	ХЪРВАТИЯ	5 590	393	7,6
24	ДАНИЯ	4 763	1 038	27,9
25	УКРАИНА	4 714	-573	-10,8
26	КАНАДА	4 122	2 237	118,7
27	СЛОВЕНИЯ	4 051	1 828	82,2
28	ШВЕЦИЯ	3 854	-1 077	-21,8
29	МОЛДОВА	3 474	-658	-15,9
30	СЛОВАКИЯ	3 198	1 004	45,8
31	ФИНЛАНДИЯ	2 852	2 029	246,5
32	МАЛТА	2 423	1 742	255,8
33	ЛИТВА	2 200	857	63,8
34	КИПЪР	1 737	-715	-29,2
35	КИТАЙ	1 581	1 098	227,3
36	АРМЕНИЯ	1 326	453	-197,1
37	ОБЕДАРАБ.ЕМИР.	1 164	344	42,0
38	ИРЛАНДИЯ/ЕЙРЕ	1 145	401	53,9
39	ЯПОНИЯ	1 036	782	307,9
40	ЛЮКСЕМБУРГ	897	-580	-39,3
41	НОРВЕГИЯ	877	-160	-15,4
42	ЕСТОНИЯ	700	-84	-10,7
43	СИНГАПУР	549	210	61,9
44	БЕЛАРУС	485	384	380,2
45	ЕГИПЕТ	484	-84	-14,8
46	БРАЗИЛИЯ	451	-82	-15,4
47	ГРУЗИЯ	403	403	100,0
48	ТУНИС	400	400	0,0
49	ЧИЛИ	400	400	0,0
50	ЧЕРНА ГОРА	313	313	100,0



Главна дирекция „Туристическа политика“
Министерство на туризма