

МЕЖДУНАРОДЕН ТУРИЗЪМ – БЪЛГАРИЯ
(ЯНУАРИ-МАРТ 2015 г.)

7% ръст в броя на чуждестранните туристи, посетили България през периода януари-март 2015 г. спрямо същия период на 2014 г.

Увеличение от 80% при посещенията с цел гостуване

Приходите от международен туризъм за периода януари-февруари 2015 г. възлизат на 217.1 млн. евро, което е с 4.8 % повече в сравнение със същия период на 2014 г.

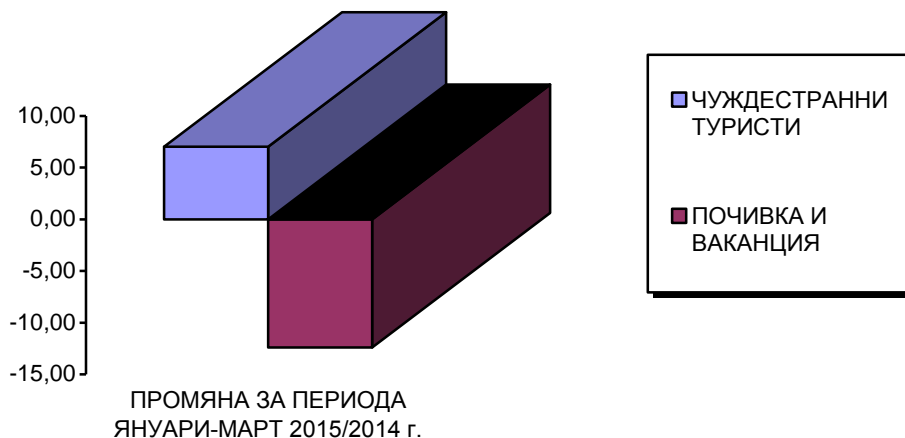
Разходите на българските граждани за пътувания в чужбина за периода януари-февруари 2015 г. са общо 112.8 млн. евро или с 13.2% повече спрямо същия период на 2014 г.

ЧУЖДЕСТРАННИ ТУРИСТИ В БЪЛГАРИЯ

През периода **януари-март 2015** г. България е посетена общо от **854 441** чуждестранни граждани (без транзитно преминалите). Техният брой е с **7 % повече** спрямо същия период на 2014 г.

Увеличение има при посещенията с цел **гостуване**, като са реализирани **66 924** посещения и **ръст от 80,4%**, при посещенията с цел **бизнес** – **219 880** посещения и **ръст от 34,1%**. **Спад** има при посещенията с цел **почивка и ваканция**, като са реализирани **433 022** посещения и **спад от 12.4%**.

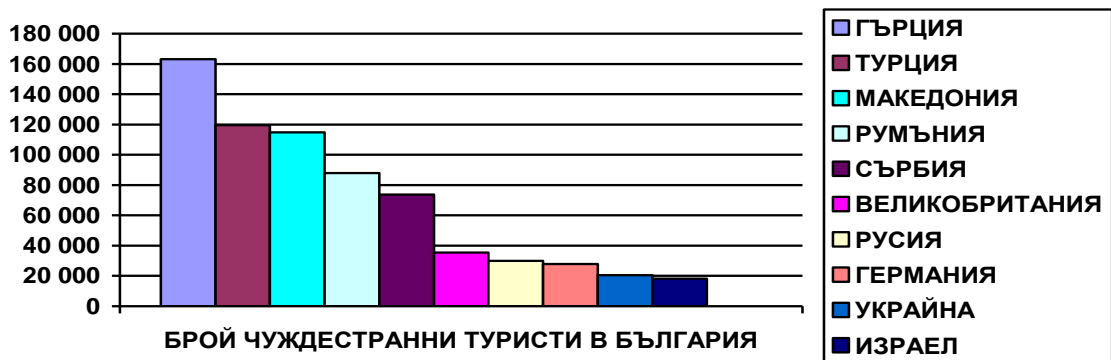
Транзитно през страната се преминали **239 249** чужденци, което с **4.7%** по-малко от същия период на предходната година.



ПОСЕЩЕНИЯ НА ЧУЖДЕСТРАННИ ТУРИСТИ В БЪЛГАРИЯ 2015/2014 г. (януари-март)

Данни по НСИ

№.	ДЪРЖАВИ	БРОЙ	2015/2014	2015/2014
			Промяна брой	Промяна %
	ОБЩО	854 441	56 019	7,0
1	ГЪРЦИЯ	163 189	3 841	2,4
2	ТУРЦИЯ	119 552	29 218	32,3
3	МАКЕДОНИЯ	114 861	8 369	7,9
4	РУМЪНИЯ	87 841	-3 078	-3,4
5	СЪРБИЯ	73 653	6 235	9,2
6	ВЕЛИКОБРИТАНИЯ	35 425	4 654	15,1
7	РУСИЯ	29 968	-15 743	-34,4
8	ГЕРМАНИЯ	27 863	2 270	8,9
9	УКРАИНА	20 476	-1 393	-6,4
10	ИЗРАЕЛ	18 255	3 370	22,6
11	ИТАЛИЯ	18 239	2 432	15,4
12	АВСТРИЯ	15 939	1 860	13,2
13	МОЛДОВА	12 023	6 776	129,1
14	ФРАНЦИЯ	11 807	2 273	23,8
15	ПОЛША	8 288	-1 467	-15,0
16	САЩ	7 770	-215	-2,7
17	ИСПАНИЯ	6 899	1 761	34,3
18	БЕЛГИЯ	6 735	2 064	44,2
19	АЛБАНИЯ	6 647	925	16,2
20	ЧЕХИЯ	5 376	-545	-9,2
21	УНГАРИЯ	3 332	-1 834	-35,5
22	СЛОВАКИЯ	2 894	-9	-0,3
23	ХЪРВАТИЯ	2 855	26	0,9
24	РЕПУБЛИКА КОРЕЯ	2 611	790	43,4
25	НИДЕРЛАНДИЯ	2 464	11	0,4
26	ФИЛИПИНТЕ	2 401	1 122	87,7
27	КИПЪР	2 235	384	20,7
28	ДАНИЯ	2 216	298	15,5
29	БОСНА И ХЕРЦЕГОВИНА	2 193	368	20,2
30	КИТАЙ	2 144	-11	-0,5
31	ИРАН	2 105	-130	-5,8
32	СЛОВЕНИЯ	1 964	100	5,4
33	СИРИЯ	1 705	-366	-17,7
34	ШВЕЦИЯ	1 703	22	1,3
35	ГРУЗИЯ	1 563	-157	-9,1
36	ИРЛАНДИЯ	1 528	87	6,0
37	ФИНЛАНДИЯ	1 313	159	13,8
38	ЧЕРНА ГОРА	1 311	18	1,4
39	ЯПОНИЯ	1 305	-316	-19,5
40	ИНДИЯ	1 255	306	32,2
41	КАНАДА	1 253	-53	-4,1
42	БЕЛАРУС	1 124	-56	-4,7
43	АВСТРАЛИЯ	1 112	13	1,2
44	КАЗАХСТАН	955	91	10,5
45	ШВЕЙЦАРИЯ	953	-355	-27,1
46	МАЛТА	808	345	74,5
47	АРМЕНИЯ	713	-149	-17,3
48	ЕГИПЕТ	707	151	27,2
49	БРАЗИЛИЯ	651	93	216,7
50	ПОРТУГАЛИЯ	603	-22	-3,5



Увеличение има при посещенията от Гърция – 163 189 туристи (2.4%), Турция – 119 552 туристи (32.3%), Македония – 114 861 (7.9%), Сърбия – 73 653 (9.2%), Великобритания – 35 425 туристи (15.1%), Германия – 27 863 (8.9%), Израел – 18 255 туристи (22.6%), Италия – 18 239 туристи (15.4%), Австрия – 5 939 туристи (13.2%), Молдова – 12 023 (129.1%) туристи и др.

Най-съществено намаление има при туристите от Русия – 29 968 туристи (-34.4%). Спад се наблюдава и при посещенията от Румъния – 87 841 туристи (-3.4%), Украйна – 20 476 туристи (-6.4%), Полша – 8 288 туристи (-15.0%) и др.

ЕВРОПЕЙСКИ СЪЮЗ

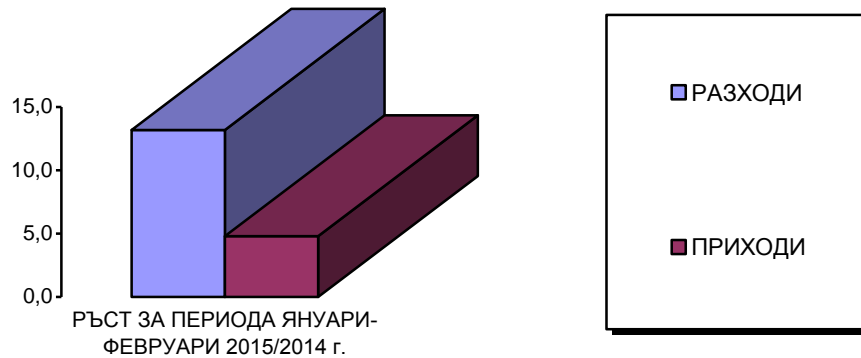
През периода януари-март 2015 г. страните от Европейския съюз продължават да са най-важният генериращ пазар за международен туризъм на България с относителен дял **48.3%**, общ обем от **412 627** туристи (ръст от **4%**).

№.	ДЪРЖАВИ	БРОЙ	2015/2014	
			Промяна брой	Промяна %
	ОБЩО	412 627	15 622	3,9
1	ГЪРЦИЯ	163 189	3 841	2,4
2	РУМЪНИЯ	87 841	-3 078	-3,4
3	ВЕЛИКОБРИТАНИЯ	35 425	4 654	15,1
4	ГЕРМАНИЯ	27 863	2 270	8,9
5	ИТАЛИЯ	18 239	2 432	15,4
6	АВСТРИЯ	15 939	1 860	13,2
7	ФРАНЦИЯ	11 807	2 273	23,8
8	ПОЛША	8 288	-1 467	-15,0
9	ИСПАНИЯ	6 899	1 761	34,3
10	БЕЛГИЯ	6 735	2 064	44,2
11	ЧЕХИЯ	5 376	-545	-9,2
12	УНГАРИЯ	3 332	-1 834	-35,5
13	СЛОВАКИЯ	2 894	-9	-0,3
14	ХЪРВАТИЯ	2 855	26	0,9
15	НИДЕРЛАНДИЯ	2 464	11	0,4
16	КИПЪР	2 235	384	20,7
17	ДАНИЯ	2 216	298	15,5
18	СЛОВЕНИЯ	1 964	100	5,4
19	ШВЕЦИЯ	1 703	22	1,3
20	ИРЛАНДИЯ	1 528	87	6,0
21	ФИНЛАНДИЯ	1 313	159	13,8
22	МАЛТА	808	345	74,5
23	ПОРТУГАЛИЯ	603	-22	-3,5
24	ЛИТВА	545	81	17,5
25	ЛАТВИЯ	449	-63	-12,3
26	ЛЮКСЕМБУРГ	61	-5	-7,6
27	ЕСТОНИЯ	56	-23	-29,1

ПРИХОДИ ОТ ТУРИЗЪМ – БЪЛГАРИЯ (януари-февруари 2015 г.)

Приходите от международен туризъм в текущата сметка на платежния баланс по данни на БНБ за периода януари- февруари 2015 г. възлизат на **217.1 млн. евро**, което е с **4.8%** повече в сравнение със същия период на 2014 г.

Разходите на българските граждани за пътувания в чужбина за периода януари-февруари 2015 г. са общо **112.8 млн. евро** или с **13.2%** повече спрямо 2014 г.



ПЪТУВАНИЯ НА БЪЛГАРСКИ ГРАЖДАНИ В ЧУЖБИНА

През периода **януари-март 2015 г.** българските граждани са реализирали общо **869 584** пътувания в чужбина по всички видове цели. Увеличението спрямо предходната година е **4,1%**.

Намаление има при пътуванията с цел **почивка и екскурзия**, като са **реализирани 187 331** пътувания и спад от **4,9%**, при пътуванията с цел **гостуване** има **увеличение**, като са реализирани **200 245** пътувания и ръст от **9,5%**, както и при пътуванията с цел **бизнес**, като са реализирани **246 006** пътувания и ръст от **14,8%**. Съвсем минимално намаление има при пътуванията с цел **учение**, като са реализирани **20 387** пътувания (**-0,1%**).

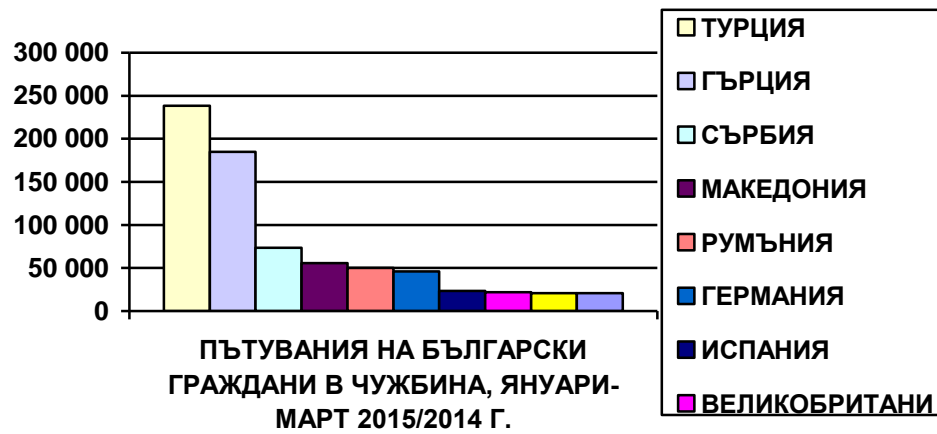
Увеличение на пътуванията на българските граждани към основните дестинации през периода януари-март 2015 има към Гърция – 185 086 пътувания и ръст от 7,7%, Сърбия-73 388 пътувания (9.3%), Румъния – 50 294 пътувания и ръст от 5,6%, Германия – 45 947 пътувания и ръст от 19,6%, Испания – 23 369 пътувания и ръст от 9,0%, Великобритания – 21 733 пътувания и ръст от 16,0%, Франция – 20 877 пътувания и ръст от 13,6%, Чехия – 15 001 пътувания и ръст от 4,5%.

Намаление в пътуванията на българските граждани през периода януари-март 2015г. се забелязва към Турция – 238 487 и спад от 7,4%, Македония – 55 575 пътувания и спад от 6,5%, Италия – 20 880 пътувания и спад от 5%, Австрия – 20 281 пътувания и спад от 3,2%.

Страните от Европейския съюз през периода януари-март 2015 г. са посетени от **451 916** българи, като е реализиран ръст от **9,87%**. Относителният дял на страните от Европейския съюз в пътуванията на българските граждани е **51,9%**

**ПЪТУВАНИЯ НА БЪЛГАРСКИ ГРАЖДАНИ В ЧУЖБИНА 2015/2014 г. ПО ДАННИ ОТ НСИ
(ЯНУАРИ-МАРТ)**

№	ДЪРЖАВИ	БРОЙ	Промяна 15/14	
			Брой	%
	ОБЩО	869 584	34 229	4,1
1	ТУРЦИЯ	238 487	-18 991	-7,4
2	ГЪРЦИЯ	185 086	13 252	7,7
3	СЪРБИЯ	73 388	6 251	9,3
4	МАКЕДОНИЯ	55 575	-3 857	-6,5
5	РУМЪНИЯ	50 294	2 669	5,6
6	ГЕРМАНИЯ	45 947	7 529	19,6
7	ИСПАНИЯ	23 369	1 938	9,0
8	ВЕЛИКОБРИТАНИЯ	21 733	2 991	16,0
9	ИТАЛИЯ	20 880	-1 096	-5,0
10	ФРАНЦИЯ	20 877	2 493	13,6
11	АВСТРИЯ	20 281	-681	-3,2
12	ЧЕХИЯ	15 001	644	4,5
13	БЕЛГИЯ	7 741	220	2,9
14	РУСИЯ	7 701	-566	-6,8
15	НИДЕРЛАНДИЯ	6 673	1 030	18,3
16	УНГАРИЯ	5 903	3 808	181,8
17	САЩ	5 590	-46	-0,8
18	ПОЛША	5 422	156	3,0
19	АЛБАНИЯ	4 992	2 492	99,7
20	ПОРТУГАЛИЯ	4 781	3 572	295,5
21	ШВЕЙЦАРИЯ	4 767	2 581	118,1
22	ХЪРВАТИЯ	4 182	1 844	78,9
23	КАНАДА	3 435	2 330	210,9
24	ИЗРАЕЛ	3 026	-462	-13,2
25	ДАНИЯ	2 465	79	3,3
26	ШВЕЦИЯ	2 431	-1 093	-31,0
27	ФИНЛАНДИЯ	2 214	1 540	228,5
28	СЛОВЕНИЯ	1 941	669	52,6
29	СЛОВАКИЯ	1 705	344	25,3
30	МОЛДОВА	1 529	-512	-25,1
31	УКРАИНА	1 247	-352	-22,0
32	ИРЛАНДИЯ/ЕЙРЕ	797	486	156,3
33	ЛЮКСЕМБУРГ	766	57	8,0
34	КИТАЙ	660	382	137,4
35	ЛИТВА	511	-582	-53,2
36	МАЛТА	483	139	40,4
37	КИПЪР	433	-1 038	-70,6
38	ГРУЗИЯ	403	403	100,0
39	ОБЕДАРАБ.ЕМИР.	321	-161	-33,4
40	ЧЕРНА ГОРА	268	268	100,0
41	ЯПОНИЯ	255	1	0,4
42	НОРВЕГИЯ	236	-148	-38,5
43	ЛИБИЯ	203	203	100,0
44	ЕГИПЕТ	190	-225	-54,2
45	ТАЙЛАНД	102	102	100,0
46	САУДИТСКА АРАБИЯ	64	64	100,0
47	КУБА	32	-11	-25,6
48	КУВЕЙТ	31	31	100,0
49	ЮЖНА КОРЕЯ	13	-38	-74,5
50	ЕСТОНИЯ	0	-320	-100,0



Главна дирекция „Туристическа политика“
 Министерство на туризма