

МЕЖДУНАРОДЕН ТУРИЗЪМ – БЪЛГАРИЯ
(ЯНУАРИ – 2015 г.)

10.2% ръст в броя на чуждестранните туристи, посетили България през януари 2015 г. спрямо същия месец на 2014 г.

Увеличение от 91% при посещенията с цел гостуване

Приходите от международен туризъм за периода януари - декември на 2014 г. възлизат на 3 115.76 млн. евро, което е с 1.9 % повече в сравнение със същия период на 2013 г.

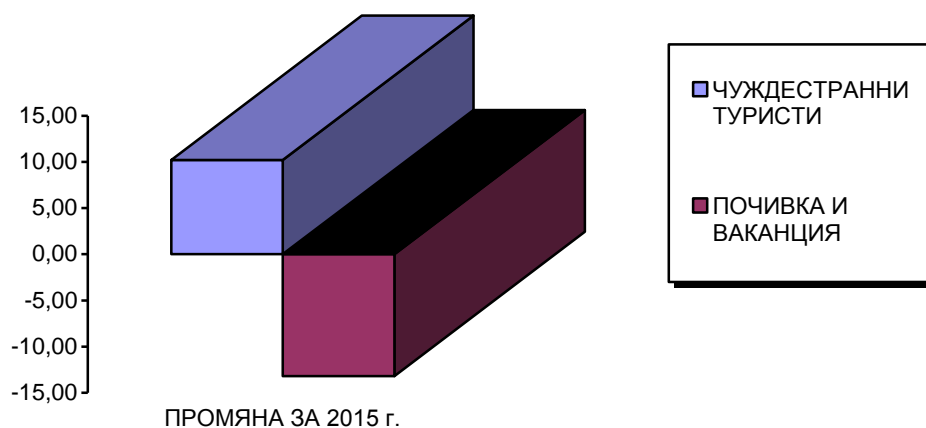
Разходите на българските граждани за пътувания в чужбина за периода януари-декември 2014 г. са общо 1 229.81 млн. евро или с 6.9% повече спрямо същия период на 2013 г.

ЧУЖДЕСТРАННИ ТУРИСТИ В БЪЛГАРИЯ

През януари 2015 г. България е посетена общо от **318 143** чуждестранни граждани (без транзитно преминалите). Техният брой е с **10.2 % повече** спрямо същия месец на 2014 г.

Увеличение има при посещенията с цел **гостуване**, като са реализирани **27 852** посещения и **ръст от 91%**, при посещенията с цел **бизнес** – **79 996** посещения и **ръст от 44%**. Спад има при посещенията с цел **почивка и ваканция**, като са реализирани **161 838** посещения и **спад от 13.2%**.

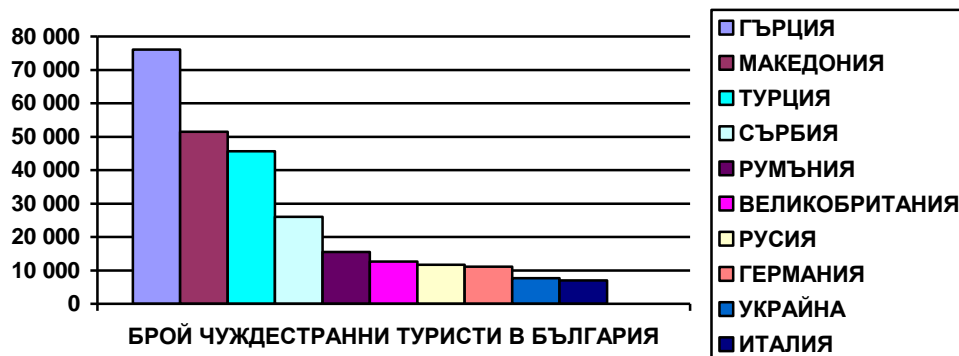
Транзитно през страната се преминали **75 287** чужденци, което с **5.2%** по-малко от същия месец на предходната година.



ПОСЕЩЕНИЯ НА ЧУЖДЕСТРАННИ ТУРИСТИ В БЪЛГАРИЯ 2015/2014 г. (януари)

Данни по НСИ

No.	ДЪРЖАВИ	БРОЙ	2015/2014	2015/2014
			Промяна брой	Промяна %
	ОБЩО	318 143	29 414	10,2
1	ГЪРЦИЯ	76 075	3 549	4,9
2	МАКЕДОНИЯ	51 518	6 846	15,3
3	ТУРЦИЯ	45 664	13 419	41,6
4	СЪРБИЯ	25 995	2 953	12,8
5	РУМЪНИЯ	15 521	-3 679	-19,2
6	ВЕЛИКОБРИТАНИЯ	12 625	2 346	22,8
7	РУСИЯ	11 672	-6 441	-35,6
8	ГЕРМАНИЯ	11 097	3 433	44,8
9	УКРАИНА	7 670	-2 171	-22,1
10	ИТАЛИЯ	7 026	1 306	22,8
11	АВСТРИЯ	5 887	597	11,3
12	ИЗРАЕЛ	5 781	630	12,2
13	МОЛДОВА	4 707	1 989	73,2
14	ФРАНЦИЯ	4 258	1 197	39,1
15	ПОЛША	3 364	511	17,9
16	САЩ	2 337	257	12,4
17	БЕЛГИЯ	2 229	1 022	84,7
18	АЛБАНИЯ	2 048	-118	-5,4
19	ИСПАНИЯ	1 945	325	20,1
20	ЧЕХИЯ	1 271	2	0,2
21	КИПЪР	1 245	612	96,7
22	СЛОВЕНИЯ	1 185	514	76,6
23	ШВЕЦИЯ	950	193	25,5
24	РЕПУБЛИКА КОРЕЯ	852	497	140,0
25	ФИЛИПИНИТЕ	816	333	68,9
26	УНГАРИЯ	782	-432	-35,6
27	КИТАИ	694	97	16,2
28	ДАНИЯ	666	113	20,4
29	ЧЕРНА ГОРА	640	-57	-8,2
30	БОСНА И ХЕРЦЕГОВИНА	581	46	8,6
31	СИРИЯ	536	-60	-10,1
32	ФИНЛАНДИЯ	528	17	3,3
33	СЛОВАКИЯ	524	-482	-47,9
34	ИРАН	523	38	7,8
35	ШВЕЙЦАРИЯ	462	11	2,4
36	ГРУЗИЯ	460	-71	-13,4
37	АВСТРАЛИЯ	440	26	6,3
38	КАНАДА	421	88	26,4
39	КАЗАХСТАН	377	45	13,6
40	БЕЛАРУС	376	-11	-2,8
41	ЯПОНИЯ	373	-135	-26,6
42	ИНДИЯ	372	72	24,0
43	БРАЗИЛИЯ	270	62	29,8
44	АРМЕНИЯ	230	-36	-13,5
45	НИДЕРЛАНДИЯ	213	5	2,4
46	ЕГИПЕТ	184	-3	-1,6
47	АЗЕРБАЙДЖАН	173	19	12,3
48	ЛИВАН	171	32	23,0
49	ИРАК	165	-18	-9,8
50	ПОРТУГАЛИЯ	154	58	60,4



Увеличение има при посещенията от Гърция – 76 075 туристи (4.9%), Македония-51 518 и ръст от 15.3%, Турция – 45 664 туристи и ръст от 41.6%, Сърбия – 25 995 туристи и ръст от 12.8%, Великобритания-12 625 туристи и ръст от 22.8%, Германия – 11 097 туристи и ръст от 44.8%, Италия – 7 026 туристи и ръст от 22.8%, Австрия-5 887 туристи и ръст от 11.3%, Израел-5 781 туристи и ръст от 12.2%, Молдова-4 707 туристи и ръст от 73.2%, Франция-4 258 туристи и ръст от 39% и др.

Намаление има при посещенията от Румъния – 15 521 туристи (-19.2%), Русия – 11 672 туристи (-35.6%), Украйна-7 670 туристи (-22%) и др.

ЕВРОПЕЙСКИ СЪЮЗ

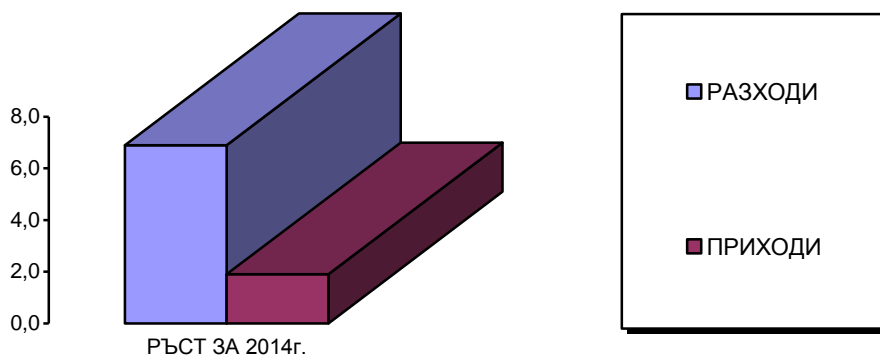
През януари 2015 г. страните от Европейския съюз продължават да са най-важният генериращ пазар за международен туризъм на България с относителен дял 51.2%, общ обем от 147 802 туристи (7.6%).

№	ДЪРЖАВИ	БРОЙ	Промяна 15/14 брой	Промяна 15/14%
	ОБЩО	147 802	10 439	7,6
1	ГЪРЦИЯ	76 075	3 549	4,9
2	РУМЪНИЯ	15 521	-3 679	-19,2
3	ВЕЛИКОБРИТАНИЯ	12 625	2 346	22,8
4	ГЕРМАНИЯ	11 097	3 433	44,8
5	ИТАЛИЯ	7 026	1 306	22,8
6	АВСТРИЯ	5 887	597	11,3
7	ФРАНЦИЯ	4 258	1 197	39,1
8	ПОЛША	3 364	511	17,9

9	БЕЛГИЯ	2 229	1 022	84,7
10	ИСПАНИЯ	1 945	325	20,1
11	ЧЕХИЯ	1 271	2	0,2
12	КИПЪР	1 245	612	96,7
13	СЛОВЕНИЯ	1 185	514	76,6
14	ШВЕЦИЯ	950	193	25,5
15	УНГАРИЯ	782	-432	-35,6
16	ДАНИЯ	666	113	20,4
17	ФИНЛАНДИЯ	528	17	3,3
18	СЛОВАКИЯ	524	-482	-47,9
19	НИДЕРЛАНДИЯ	213	5	2,4
20	ПОРТУГАЛИЯ	154	58	60,4
21	МАЛТА	95	48	102,1
22	ИРЛАНДИЯ	55	-28	-33,7
23	ЛАТВИЯ	39	-6	-13,3
24	ЛИТВА	36	1	2,9
25	ЕСТОНИЯ	32	-14	-30,4
26	ЛЮКСЕМБУРГ	0	-17	-100,0
27	ХЪРВАТИЯ	0	-752	-100,0

ПРИХОДИ ОТ ТУРИЗМА – БЪЛГАРИЯ (януари-декември 2014 г.)

Приходите от международен туризъм в текущата сметка на платежния баланс по данни на БНБ за периода януари-декември 2014 г. възлизат на **3 115.76 млн. евро**, което е с **1.9 %** повече в сравнение със същия период на 2013 г. **Разходите** на българските граждани за пътувания в чужбина за периода януари-декември 2014 г. са общо **1 229.81 млн. евро** или с **6.9%** повече спрямо 2013 г.



ПЪТУВАНИЯ НА БЪЛГАРСКИ ГРАЖДАНИ В ЧУЖБИНА

През **януари 2015 г.** българските граждани са реализирали общо **295 080** пътувания в чужбина по всички видове цели. Увеличението спрямо предходната година е **8.3%**.

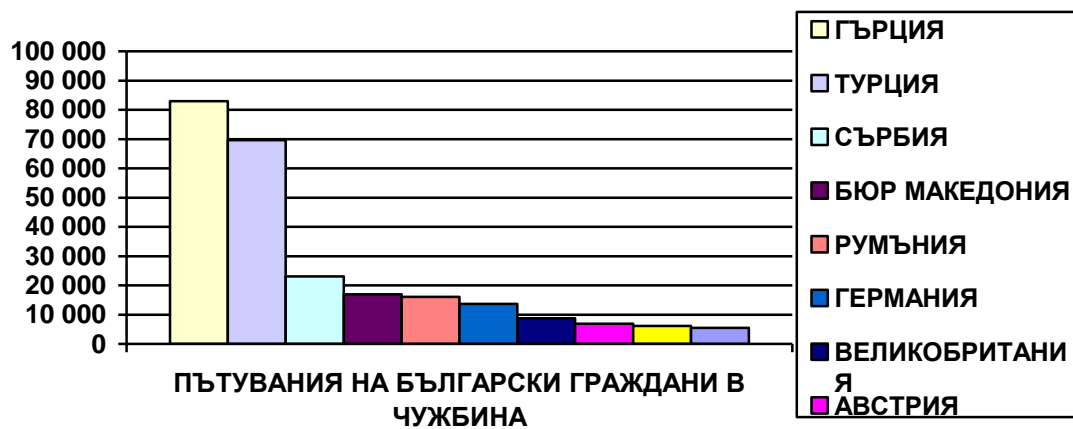
Увеличение има при пътуванията с цел **почивка и екскурзия**, като са реализирани **62 646** пътувания и ръст от **8%**, при пътуванията с цел **гостуване**, като са реализирани **65 187** пътувания и ръст от **23%**, както и при пътуванията с цел **бизнес**, като са реализирани **96 136** пътувания и ръст от **36%**. Намаление има при пътуванията с цел **учение**, като са реализирани **7 250** пътувания (**-26%**).

Увеличение на пътуванията на българските граждани към основните дестинации, през **януари 2015 г.** има към Гърция – 83 001 пътувания и ръст от 19.9%, Сърбия- 23 034 пътувания и ръст от 12%, Германия-16 096 пътувания и ръст от 11%, Великобритания- 8 789 пътувания и ръст от 66%, Испания- 6 101 пътувания и ръст от 14.2%, Франция- 5 491 пътувания и ръст от 94%.

Намаление в пътуванията на българските граждани през **януари 2015 г.** се забелязва към Турция – 69 624 пътувания (-13.4%), Румъния – 16 096 пътувания (-11.4%), Австрия– 6 900 пътувания (-8%), Италия– 5 127 пътувания (-12.6%) и др.

Страните от Европейския съюз през **януари 2015 г.** са посетени от **166 842** българи, като е ръст от **16.9 %**. Относителният дял на страните от Европейския съюз в пътуванията на българските граждани е **56.5 %**.

ПЪТУВАНИЯ НА БЪЛГАРСКИ ГРАЖДАНИ В ЧУЖБИНА 2015/2014 г.				
(ЯНУАРИ)		ДАНИИ ОТ НСИ		
№	ДЪРЖАВИ	БРОЙ	Промяна 14/13	Промяна 14/13
			Брой	%
	ОБЩО	295 080	22 609	8,3
1	ГЪРЦИЯ	83 001	13 789	19,9
2	ТУРЦИЯ	69 624	-10 773	-13,4
3	СЪРБИЯ	23 034	2 501	12,2
4	БЮР МАКЕДОНИЯ	16 958	432	2,6
5	РУМЪНИЯ	16 096	-2 077	-11,4
6	ГЕРМАНИЯ	13 684	1 364	11,1
7	ВЕЛИКОБРИТАНИЯ	8 789	3 497	66,1
8	АВСТРИЯ	6 900	-600	-8,0
9	ИСПАНИЯ	6 101	760	14,2
10	ФРАНЦИЯ	5 491	2 655	93,6
11	ИТАЛИЯ	5 127	-736	-12,6
12	ЧЕХИЯ	3 626	-1 330	-26,8
13	БЕЛГИЯ	3 193	548	20,7
14	УНГАРИЯ	3 039	2 349	340,4
15	АЛБАНИЯ	2 898	1 031	55,2
16	ПОРТУГАЛИЯ	2 742	2 742	100,0
17	РУСИЯ	2 618	399	18,0
18	ШВЕЙЦАРИЯ	1 752	1 132	182,6
19	НИДЕРЛАНДИЯ	1 691	787	87,1
20	КАНАДА	1 661	1 198	258,7
21	ПОЛША	1 500	506	50,9
22	САЩ	1 490	179	13,7
23	МОЛДОВА	991	-20	-2,0
24	ХЪРВАТИЯ	848	-616	-42,1
25	ДАНИЯ	805	124	18,2
26	СЛОВАКИЯ	780	300	62,5
27	СЛОВЕНИЯ	716	77	12,1
28	ИЗРАЕЛ	711	359	102,0
29	ИРЛАНДИЯ/ЕЙРЕ	671	620	1215,7
30	ШВЕЦИЯ	640	-163	-20,3
31	УКРАИНА	527	-104	-16,5
32	ФИНЛАНДИЯ	434	434	100,0
33	МАЛТА	382	276	260,4
34	ЛИТВА	297	-23	-7,2
35	ЧЕРНА ГОРА	268	268	100,0
36	КИПЪР	146	-671	-82,1
37	ЛЮКСЕМБУРГ	143	-169	-54,2
38	ЯПОНИЯ	127	49	62,8
39	КИТАЙ	111	10	9,9
40	НОРВЕГИЯ	67	16	31,4
41	ЕГИПЕТ	64	-138	-68,3
42	САУДИТСКА АРАБИЯ	64	64	100,0
43	ТАЙЛАНД	51	51	100,0
44	КУБА	32	32	100,0
45	ОБЕД. АРАБ. ЕМИР.	30	5	20,0
46	ЕСТОНИЯ	0	-320	-100,0
47	ЛАТВИЯ	0	0	100,0
48	АВСТРАЛИЯ	0	-5	-100,0
49	АЗЕРБАЙДЖАН	0	0	0,0
50	АЛЖИР	0	0	0,0



Главна дирекция „Туристическа политика“
 Министерство на туризма